

COMPARATIVA DATOS MATRICULACIONES EN CANARIAS

TERRITORIO: **CANARIAS**

PERIODO: **MES**

Vehiculo	Canales	Mercado	2023	2022	2022-2023	
			Matricul.	Matricul.	% ^ aa.	
1.TURISMOS + 4X4	Alquiler	1.Turismos	1.521	742	104,99	
		2.Todo Terreno	988	735	34,42	
		Totales	2.509	1.477	69,87	
	Empresas	1.Turismos	860	911	-5,60	
		2.Todo Terreno	413	382	8,12	
		Totales	1.273	1.293	-1,55	
	Particular	1.Turismos	1.129	1.058	6,71	
		2.Todo Terreno	876	827	5,93	
		Totales	2.005	1.885	6,37	
	Totales			5.787	4.655	24,32
	2.COMERCIALES	Alquiler	3.Com.Ligeros	26	7	271,43
			4.Ind.Medios	70	17	311,76
Totales			96	24	300,00	
Empresas		3.Com.Ligeros	131	102	28,43	
		4.Ind.Medios	227	152	49,34	
		Totales	358	254	40,94	
Particular		3.Com.Ligeros	96	318	-69,81	
		4.Ind.Medios	137	127	7,87	
		Totales	233	445	-47,64	
Totales			687	723	-4,98	
3.INDUSTRIALES		Alquiler	5.Industriales	1		#¡DIV/0!
			6.Autobuses			
	Totales		1		#¡DIV/0!	
	Empresas	5.Industriales	42	25	68,00	
		6.Autobuses	57	10	470,00	
		Totales	99	35	182,86	
	Particular	5.Industriales	2	2	0,00	
		6.Autobuses			#¡DIV/0!	
		Totales	2	2	0,00	
	Totales			102	37	175,68
	4.DOS RUEDAS	Alquiler	7.Motocicletas	31	41	-24,39
			8.Ciclomotores	0	1	-100,00
Totales			31	42	-26,19	
Empresas		7.Motocicletas	80	52	53,85	
		8.Ciclomotores	1	3	-66,67	
		Totales	81	55	47,27	
Particular		7.Motocicletas	1.003	771	30,09	
		8.Ciclomotores	16	20	-20,00	
		Totales	1.019	791	28,82	
Totales			1.131	888	27,36	
5.ESPECIALES		Alquiler	9.Especiales	8	7	14,29
		Empresas	9.Especiales	15	4	275,00
	Particular	9.Especiales	25	20	25,00	
	Totales			48	31	54,84
Totales			7.755	6.334	22,43	

COMPARATIVA DATOS MATRICULACIONES EN CANARIAS

TERRITORIO:

CANARIAS

PERIODO:

ACUMULADO ANUAL

Vehiculo	Canales	Mercado	2023	2022	2022-2023	
			Matricul.	Matricul.	% ^ aa.	
1.TURISMOS + 4X4	Alquiler	1.Turismos	5.386	3.936	36,84	
		2.Todo Terreno	3.437	2.587	32,86	
		Totales	8.823	6.523	35,26	
	Empresas	1.Turismos	6.620	5.247	26,17	
		2.Todo Terreno	2.843	2.464	15,38	
		Totales	9.463	7.711	22,72	
	Particular	1.Turismos	7.008	6.230	12,49	
		2.Todo Terreno	5.721	5.484	4,32	
		Totales	12.729	11.714	8,66	
	Totales			31.015	25.948	19,53
	2.COMERCIALES	Alquiler	3.Com.Ligeros	138	87	58,62
			4.Ind.Medios	217	190	14,21
Totales			355	277	28,16	
Empresas		3.Com.Ligeros	1.372	686	100,00	
		4.Ind.Medios	1.299	1.013	28,23	
		Totales	2.671	1.699	57,21	
Particular		3.Com.Ligeros	788	827	-4,72	
		4.Ind.Medios	704	758	-7,12	
		Totales	1.492	1.585	-5,87	
Totales			4.518	3.561	26,87	
3.INDUSTRIALES		Alquiler	5.Industriales	4	7	-42,86
			6.Autobuses	10	2	400,00
	Totales		14	9	55,56	
	Empresas	5.Industriales	232	144	61,11	
		6.Autobuses	147	73	101,37	
		Totales	379	217	74,65	
	Particular	5.Industriales	16	14	14,29	
		6.Autobuses	1		#iDIV/0!	
		Totales	17	14	21,43	
	Totales			410	240	70,83
	4.DOS RUEDAS	Alquiler	7.Motocicletas	193	422	-54,27
			8.Ciclomotores	10	13	-23,08
Totales			203	435	-53,33	
Empresas		7.Motocicletas	551	398	38,44	
		8.Ciclomotores	19	32	-40,63	
		Totales	570	430	32,56	
Particular		7.Motocicletas	6.258	4.603	35,95	
		8.Ciclomotores	191	145	31,72	
		Totales	6.449	4.748	35,83	
Totales			7.222	5.613	28,67	
5.ESPECIALES		Alquiler	9.Especiales	80	60	33,33
		Empresas	9.Especiales	63	22	186,36
	Particular	9.Especiales	140	111	26,13	
	Totales		283	193	46,63	
			43.448	35.555	22,20	

**INFORME DE MATRICULACIONES DE VEHICULOS EN CANARIAS
COMPARATIVA MENSUAL**

MES											
TURISMOS + 4X4				V. COMERCIAL		V. INDUSTRIAL		MOTOCICLETAS		TOTAL VEHICULOS	
TOTAL MES	CANAL ALQUILER			TOTAL MES		TOTAL MES		TOTAL MES		TOTAL MES	
AÑO	2023	2022	2023	2022	2023	2022	2023	2022	2023	2022	2023
Udes. matriculadas	5.787	1.477	2.509	723	687	37	102	888	1.131	6.334	7.755
	↑	↑		↓		↑		↑		↑	
% VARIACIÓN	24,32	69,87		-4,98		175,68		27,36		22,43	
ACUMULADO ANUAL											
TURISMOS + 4X4				V. COMERCIAL		V. INDUSTRIAL		MOTOCICLETAS		TOTAL VEHICULOS	
ACUMULADO	CANAL ALQUILER			ACUMULADO		ACUMULADO		ACUMULADO		ACUMULADO	
AÑO	2023	2022	2023	2022	2023	2022	2023	2022	2023	2022	2023
Udes. matriculadas	31.015	6.523	8.823	3.561	4.518	240	410	5.613	7.222	35.555	43.448
	↑	↑		↑		↑		↑		↑	
% VARIACIÓN	19,53	35,26		26,87		70,83		28,67		22,20	

Datos: MSI

Elaborado por FREDICA

COMPARATIVA DATOS MATRICULACIONES EN CANARIAS

TERRITORIO:

LAS PALMAS

PERIODO:

ACUMULADO ANUAL

Vehiculo	Canales	Mercado	2023	2022	2022-2023
			Matricul.	Matricul.	% ^ aa.
1.TURISMOS + 4X4	Alquiler	1.Turismos	4.593	3.339	37,56
		2.Todo Terreno	2.956	2.246	31,61
		Totales	7.549	5.585	35,17
	Empresas	1.Turismos	4.401	3.767	16,83
		2.Todo Terreno	1.935	1.762	9,82
		Totales	6.336	5.529	14,60
	Particular	1.Turismos	3.196	2.931	9,04
		2.Todo Terreno	2.986	2.809	6,30
		Totales	6.182	5.740	7,70
		Totales	20.067	16.854	19,06
2.COMERCIALES	Alquiler	3.Com.Ligeros	121	79	53,16
		4.Ind.Medios	183	177	3,39
		Totales	304	256	18,75
	Empresas	3.Com.Ligeros	787	443	77,65
		4.Ind.Medios	775	594	30,47
		Totales	1.562	1.037	50,63
	Particular	3.Com.Ligeros	323	402	-19,65
		4.Ind.Medios	377	423	-10,87
		Totales	700	825	-15,15
		Totales	2.566	2.118	21,15
3.INDUSTRIALES	Alquiler	5.Industriales	3	7	-57,14
		6.Autobuses	9	2	350,00
		Totales	12	9	33,33
	Empresas	5.Industriales	127	70	81,43
		6.Autobuses	64	57	12,28
		Totales	191	127	50,39
	Particular	5.Industriales	12	9	33,33
		6.Autobuses	1		#¡DIV/0!
		Totales	13	9	44,44
		Totales	216	145	48,97
4.DOS RUEDAS	Alquiler	7.Motocicletas	117	284	-58,80
		8.Ciclomotores	8	13	-38,46
		Totales	125	297	-57,91
	Empresas	7.Motocicletas	229	190	20,53
		8.Ciclomotores	7	16	-56,25
		Totales	236	206	14,56
	Particular	7.Motocicletas	2.907	2.280	27,50
		8.Ciclomotores	94	91	3,30
		Totales	3.001	2.371	26,57
		Totales	3.362	2.874	16,98
5.ESPECIALES	Alquiler	9.Especiales	70	30	133,33
	Empresas	9.Especiales	17	8	112,50
	Particular	9.Especiales	76	66	15,15
	Totales		163	104	56,73
Totales		26.374	22.095	19,37	

COMPARATIVA DATOS MATRICULACIONES EN CANARIAS

TERRITORIO:

STA. CRUZ DE TENERIFE

PERIODO:

ACUMULADO ANUAL

Vehiculo	Canales Mercado		2023	2022	2022-2023
			Matricul.	Matricul.	% ^ aa.
1.TURISMOS + 4X4	Alquiler	1.Turismos	793	597	32,83%
		2.Todo Terreno	481	341	41,06%
		Totales	1.274	938	35,82%
	Empresas	1.Turismos	2.219	1.480	49,93%
		2.Todo Terreno	908	702	29,34%
		Totales	3.127	2.182	43,31%
	Particular	1.Turismos	3.812	3.299	15,55%
		2.Todo Terreno	2.735	2.675	2,24%
		Totales	6.547	5.974	9,59%
		Totales	10.948	9.094	20,39%
2.COMERCIALES	Alquiler	3.Com.Ligeros	17	8	112,50%
		4.Ind.Medios	34	13	161,54%
		Totales	51	21	142,86%
	Empresas	3.Com.Ligeros	585	243	140,74%
		4.Ind.Medios	524	419	25,06%
		Totales	1.109	662	67,52%
	Particular	3.Com.Ligeros	465	425	9,41%
		4.Ind.Medios	327	335	-2,39%
		Totales	792	760	4,21%
		Totales	1.952	1.443	35,27%
3.INDUSTRIALES	Alquiler	5.Industriales	1	0	#iDIV/0!
		6.Autobuses	1		#iDIV/0!
		Totales	2	0	#iDIV/0!
	Empresas	5.Industriales	105	74	41,89%
		6.Autobuses	83	16	418,75%
		Totales	188	90	108,89%
	Particular	5.Industriales	4	5	-20,00%
		6.Autobuses			#iDIV/0!
		Totales	4	5	-20,00%
		Totales	194	95	104,21%
4.DOS RUEDAS	Alquiler	7.Motocicletas	76	138	-44,93%
		8.Ciclomotores	2		#iDIV/0!
		Totales	78	138	-43,48%
	Empresas	7.Motocicletas	322	208	54,81%
		8.Ciclomotores	12	16	-25,00%
		Totales	334	224	49,11%
	Particular	7.Motocicletas	3.351	2.323	44,25%
		8.Ciclomotores	97	54	79,63%
		Totales	3.448	2.377	45,06%
		Totales	3.860	2.739	40,93%
5.ESPECIALES	Alquiler	9.Especiales	10	30	-66,67%
	Empresas	9.Especiales	46	14	228,57%
	Particular	9.Especiales	64	45	42,22%
	Totales		120	89	34,83%
Totales		17.074	13.460	26,85%	

MATRICULACIONES EN LAS PALMAS MES

PROVINCIA: LAS PALMAS

MES: **MES**

Vehiculo	Canales	Mercado	2023	2022	2022-2023
			Matricul.	Matricul.	% ^ aa.
1.TURISMOS + 4X4	Alquiler	1.Turismos	1445	510	183,33
		2.Todo Terreno	795	612	29,90
		Totales	2.240	1.122	99,64
	Empresas	1.Turismos	650	695	-6,47
		2.Todo Terreno	261	282	-7,45
		Totales	911	977	-6,76
	Particular	1.Turismos	530	476	11,34
		2.Todo Terreno	432	459	-5,88
		Totales	962	935	2,89
	Totales			4.113	3.034
2.COMERCIALES	Alquiler	3.Com.Ligeros	25	6	316,67
		4.Ind.Medios	57	15	280,00
		Totales	82	21	290,48
	Empresas	3.Com.Ligeros	84	69	21,74
		4.Ind.Medios	131	103	27,18
		Totales	215	172	25,00
	Particular	3.Com.Ligeros	40	156	-74,36
		4.Ind.Medios	81	71	14,08
		Totales	121	227	-46,70
	Totales			418	420
3.INDUSTRIALES	Alquiler	5.Industriales			#iDIV/0!
		6.Autobuses			#iDIV/0!
		Totales			#iDIV/0!
	Empresas	5.Industriales	22	13	69,23
		6.Autobuses	2	10	-80,00
		Totales	24	23	4,35
	Particular	5.Industriales	2	1	100,00
		6.Autobuses			#iDIV/0!
		Totales	2	1	100,00
	Totales			26	24
4.DOS RUEDAS	Alquiler	7.Motocicletas	9	15	-40,00
		8.Ciclomotores	0	1	-100,00
		Totales	9	16	-43,75
	Empresas	7.Motocicletas	32	33	-3,03
		8.Ciclomotores	1	2	-50,00
		Totales	33	35	-5,71
	Particular	7.Motocicletas	454	381	19,16
		8.Ciclomotores	11	10	10,00
		Totales	465	391	18,93
	Totales			507	442
5.ESPECIALES	Alquiler	9.Especiales	7	3	133,33
	Empresas	9.Especiales	7	2	250,00
	Particular	9.Especiales	13	10	30,00
	Totales			27	15
Totales			5.091	3.935	29,38

COMPARATIVA MATRICULACIONES

PROVINCIA:

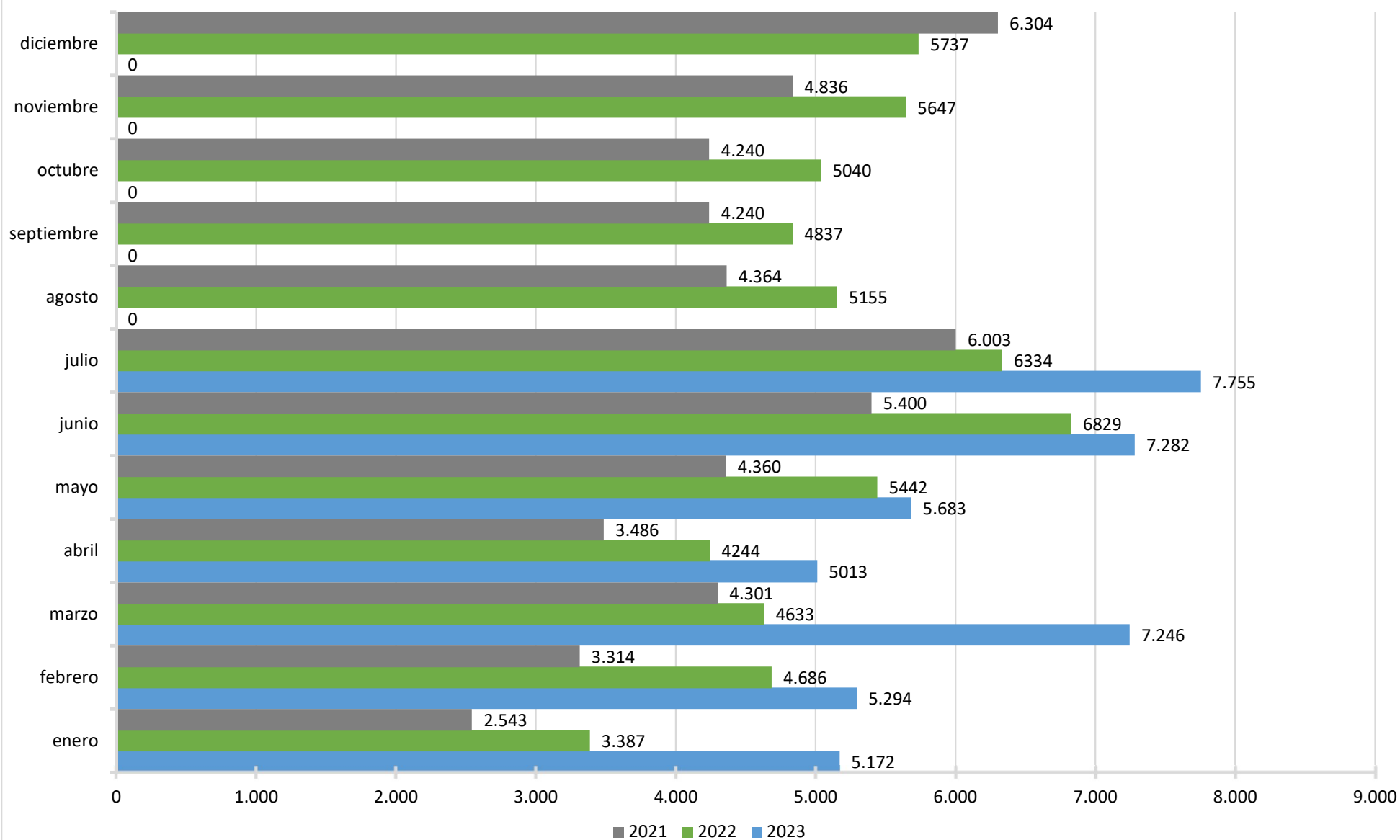
Sta. Cruz de Tenerife

MES:

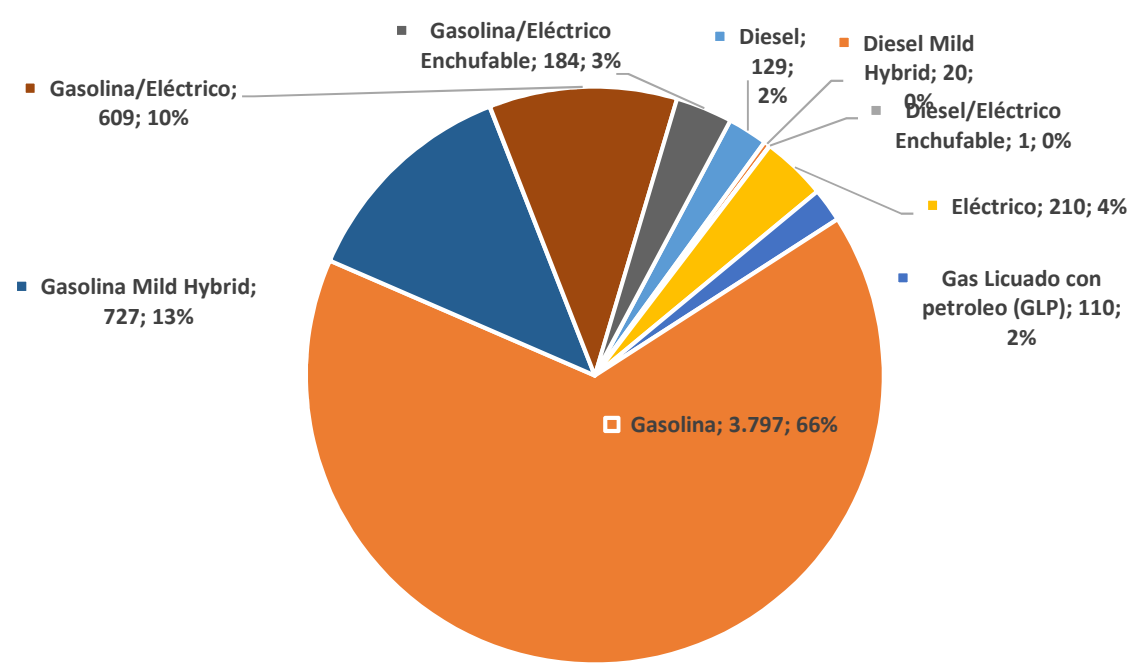
MES

Vehiculo	Canales	Mercado	2023	2022	2022-2023
			Matricul.	Matricul.	% ^ aa.
1.TURISMOS + 4X4	Alquiler	1.Turismos	76	232	-67,24
		2.Todo Terreno	193	123	56,91
		Totales	269	355	-24,23
	Empresas	1.Turismos	210	216	-2,78
		2.Todo Terreno	152	100	52,00
		Totales	362	316	14,56
	Particular	1.Turismos	599	582	2,92
		2.Todo Terreno	444	368	20,65
		Totales	1043	950	9,79
	Totales	Totales	1.674	1.621	3,27
2.COMERCIALES	Alquiler	3.Com.Ligeros	1	1	0,00
		4.Ind.Medios	13	2	550,00
		Totales	14	3	366,67
	Empresas	3.Com.Ligeros	47	33	42,42
		4.Ind.Medios	96	49	95,92
		Totales	143	82	74,39
	Particular	3.Com.Ligeros	56	162	-65,43
		4.Ind.Medios	56	56	0,00
		Totales	112	218	-48,62
	Totales	Totales	269	303	-11,22
3.INDUSTRIALES	Alquiler	5.Industriales	1		#iDIV/0!
		6.Autobuses			#iDIV/0!
		Totales	1		#iDIV/0!
	Empresas	5.Industriales	20	12	66,67
		6.Autobuses	55		#iDIV/0!
		Totales	75	12	525,00
	Particular	5.Industriales	0	1	-100,00
		6.Autobuses			#iDIV/0!
		Totales	0	1	-100,00
	Totales	Totales	76	13	484,62
4.DOS RUEDAS	Alquiler	7.Motocicletas	22	26	-15,38
		8.Ciclomotores			#iDIV/0!
		Totales	22	26	-15,38
	Empresas	7.Motocicletas	48	19	152,63
		8.Ciclomotores	0	1	-100,00
		Totales	48	20	140,00
	Particular	7.Motocicletas	549	390	40,77
		8.Ciclomotores	5	10	-50,00
		Totales	554	400	38,50
	Totales	Totales	624	446	39,91
5.ESPECIALES	Alquiler	9.Especiales	1	4	-75,00
	Empresas	9.Especiales	8	2	300,00
	Particular	9.Especiales	12	10	20,00
	Totales	Totales	21	16	31,25
Totales	Totales	2.664	2.399	11,05	

MATRICULACIONES CANARIAS. Total vehículos por meses 2021-2022-2023

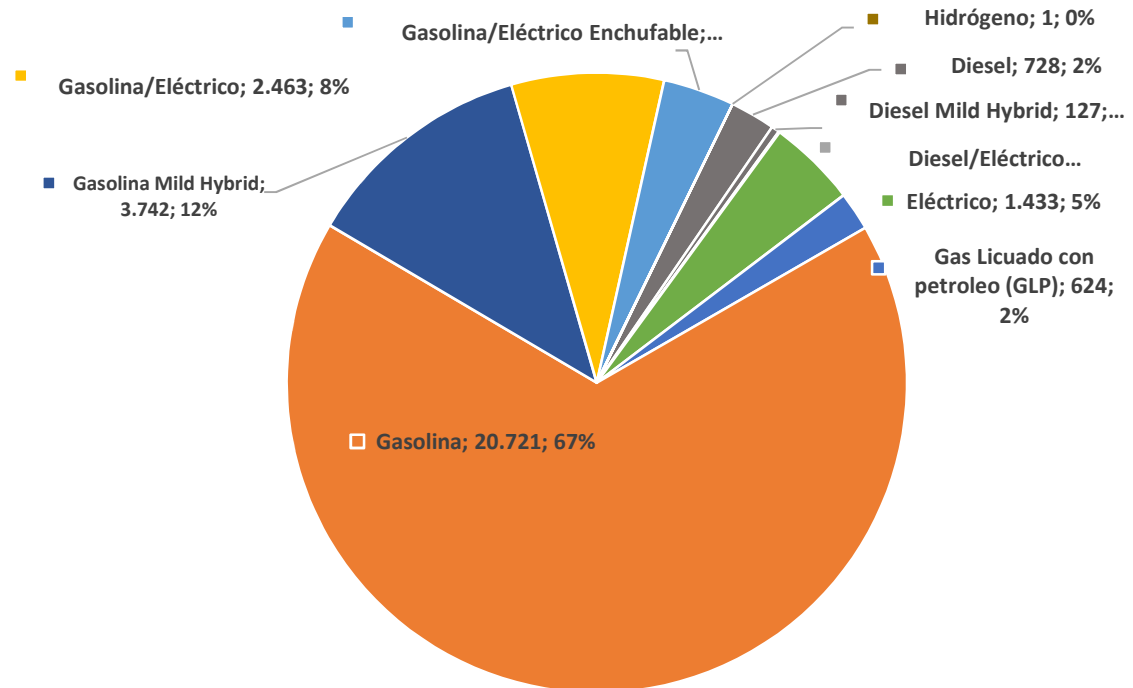


MATRICULACIONES DE TURISMOS Y TODO TERRENOS EN CANARIAS POR TIPO DE COMBUSTIBLE



TOTAL TURISMOS Y TODO TERRENOS MATRICULADOS EN JULIO

5.787



TOTAL TURISMOS Y TODO TERRENOS MATRICULADOS HASTA JULIO

31.015

