

COMPARATIVA DATOS MATRICULACIONES EN CANARIAS

TERRITORIO:

CANARIAS

PERIODO:

ACUMULADO ANUAL

Vehiculo	Canales	Mercado	2025	2024	2024-2025	
			Matricul.	Matricul.	% ^ aa.	
1.TURISMOS + 4X4	Alquiler	1.Turismos	8.139	8.579	-5,13	
		2.Todo Terreno	7.240	4.003	80,86	
		Totales	15.379	12.582	22,23	
	Empresas	1.Turismos	5.775	4.480	28,91	
		2.Todo Terreno	4.113	3.453	19,11	
		Totales	9.888	7.933	24,64	
	Particular	1.Turismos	10.668	11.419	-6,58	
		2.Todo Terreno	10.786	9.548	12,97	
		Totales	21.454	20.967	2,32	
	Totales			46.721	41.482	12,63
	2.COMERCIALES	Alquiler	3.Com.Ligeros	534	551	-3,09
			4.Ind.Medios	779	602	29,40
Totales			1.313	1.153	13,88	
Empresas		3.Com.Ligeros	2.168	2.542	-14,71	
		4.Ind.Medios	2.972	2.483	19,69	
		Totales	5.140	5.025	2,29	
Particular		3.Com.Ligeros	1.488	1.624	-8,37	
		4.Ind.Medios	1.734	1.652	4,96	
		Totales	3.222	3.276	-1,65	
Totales			9.675	9.454	2,34	
3.INDUSTRIALES		Alquiler	5.Industriales	24	35	-31,43
			6.Autobuses	4	18	-77,78
	Totales		28	53	-47,17	
	Empresas	5.Industriales	435	464	-6,25	
		6.Autobuses	347	426	-18,54	
		Totales	782	890	-12,13	
	Particular	5.Industriales	24	25	-4,00	
		6.Autobuses	3	8	-62,50	
		Totales	27	33	-18,18	
	Totales			837	976	-14,24
	4.DOS RUEDAS	Alquiler	7.Motocicletas	238	206	15,53
			8.Ciclomotores	21	7	200,00
Totales			259	213	21,60	
Empresas		7.Motocicletas	812	755	7,55	
		8.Ciclomotores	18	34	-47,06	
		Totales	830	789	5,20	
Particular		7.Motocicletas	10.906	10.347	5,40	
		8.Ciclomotores	287	296	-3,04	
		Totales	11.193	10.643	5,17	
Totales			12.282	11.645	5,47	
5.ESPECIALES		Alquiler	9.Especiales	22	93	-76,34
		Empresas	9.Especiales	146	94	55,32
	Particular	9.Especiales	163	206	-20,87	
	Totales			331	393	-15,78
			69.846	63.950	9,22	

COMPARATIVA DATOS MATRICULACIONES EN CANARIAS

TERRITORIO: **CANARIAS**

PERIODO: **MES**

Vehiculo	Canales	Mercado	2025	2024	2024-2025
			Matricul.	Matricul.	% ^ aa.
1.TURISMOS + 4X4	Alquiler	1.Turismos	791	1.767	-55,23
		2.Todo Terreno	1.210	1.015	19,21
		Totales	2.001	2.782	-28,07
	Empresas	1.Turismos	518	741	-30,09
		2.Todo Terreno	540	409	32,03
		Totales	1.058	1.150	-8,00
	Particular	1.Turismos	1.347	1.299	3,70
		2.Todo Terreno	1.385	1.112	24,55
		Totales	2.732	2.411	13,31
	Totales			5.791	6.343
2.COMERCIALES	Alquiler	3.Com.Ligeros	122	167	-26,95
		4.Ind.Medios	31	77	-59,74
		Totales	153	244	-37,30
	Empresas	3.Com.Ligeros	222	249	-10,84
		4.Ind.Medios	272	301	-9,63
		Totales	494	550	-10,18
	Particular	3.Com.Ligeros	218	198	10,10
		4.Ind.Medios	196	211	-7,11
		Totales	414	409	1,22
	Totales			1.061	1.203
3.INDUSTRIALES	Alquiler	5.Industriales	1	3	-66,67
		6.Autobuses			#¡DIV/0!
		Totales			#¡DIV/0!
	Empresas	5.Industriales	38	40	-5,00
		6.Autobuses	57	34	67,65
		Totales	95	74	28,38
	Particular	5.Industriales	3	3	0,00
		6.Autobuses		0	#¡DIV/0!
		Totales	3	3	0,00
	Totales			99	80
4.DOS RUEDAS	Alquiler	7.Motocicletas	30	32	-6,25
		8.Ciclomotores	13	4	225,00
		Totales	43	36	19,44
	Empresas	7.Motocicletas	67	95	-29,47
		8.Ciclomotores	1	0	#¡DIV/0!
		Totales	68	95	-28,42
	Particular	7.Motocicletas	1.331	1.142	16,55
		8.Ciclomotores	36	37	-2,70
		Totales	1.367	1.179	15,95
	Totales			1.478	1.310
5.ESPECIALES	Alquiler	9.Especiales	0	3	-100,00
	Empresas	9.Especiales	14	13	7,69
	Particular	9.Especiales	13	19	-31,58
	Totales			27	35
Totales			8.456	8.971	-5,74

**INFORME DE MATRICULACIONES DE VEHICULOS EN CANARIAS
COMPARATIVA MENSUAL**

MES	TURISMOS Y 4X4						V. COMERCIAL		V. INDUSTRIAL		MOTOCICLETAS		TOTAL VEHICULOS	
	CANAL ALQUILER		CANAL EMPRESA		CANAL PARTICULAR		TOTAL MES		TOTAL MES		TOTAL MES		TOTAL MES	
AÑO	2024	2025	2024	2025	2024	2025	2024	2025	2024	2025	2024	2025	2024	2025
Udes. matriculadas	2.782	2.001	1.150	1.058	2.411	2.732	1.203	1.061	80	99	1.310	1.478	8.971	8.456
% VARIACIÓN	-28,07		-8,00		13,31		-11,80		23,75		12,82		-5,74	
TOTAL TURSIMOS + 4X4			2024 6.343	2025 5.791	-8,70	↓								

ACUMULADO	TURISMOS Y 4X4						V. COMERCIAL		V. INDUSTRIAL		MOTOCICLETAS		TOTAL VEHICULOS	
	CANAL ALQUILER		CANAL EMPRESA		CANAL PARTICULAR		ACUMULADO		ACUMULADO		ACUMULADO		ACUMULADO	
AÑO	2024	2025	2024	2025	2024	2025	2024	2025	2024	2025	2024	2025	2024	2025
Udes. matriculadas	12.582	15.379	7.933	9.888	20.967	21.454	9.454	9.675	976	837	11.645	12.282	63.950	69.846
% VARIACIÓN	22,23		24,64		2,32		2,34		-14,24		5,47		9,22	
TOTAL TURSIMOS + 4X4			2024 41.482	2025 46.721	12,63	↑								

Datos: Msi Sistemas de Inteligencia de Mercados
Elaborado por FREDICA

COMPARATIVA DATOS MATRICULACIONES EN CANARIAS

TERRITORIO:

LAS PALMAS

PERIODO:

ACUMULADO ANUAL

Vehiculo	Canales	Mercado	2025	2024	2024-2025
			Matricul.	Matricul.	% ^ aa.
1.TURISMOS + 4X4	Alquiler	1.Turismos	7.152	6.836	4,62
		2.Todo Terreno	6.192	3.026	104,63
		Totales	13.344	9.862	35,31
	Empresas	1.Turismos	4.248	2.990	42,07
		2.Todo Terreno	2.829	2.481	14,03
		Totales	7.077	5.471	29,35
	Particular	1.Turismos	4.777	4.971	-3,90
		2.Todo Terreno	5.685	4.964	14,52
		Totales	10.462	9.935	5,30
		Totales	30.883	25.268	22,22
2.COMERCIALES	Alquiler	3.Com.Ligeros	400	334	19,76
		4.Ind.Medios	709	497	42,66
		Totales	1109	831	33,45
	Empresas	3.Com.Ligeros	1.438	1.722	-16,49
		4.Ind.Medios	1.834	1.591	15,27
		Totales	3.272	3.313	-1,24
	Particular	3.Com.Ligeros	698	708	-1,41
		4.Ind.Medios	877	861	1,86
		Totales	1.575	1.569	0,38
		Totales	5.956	5.713	4,25
3.INDUSTRIALES	Alquiler	5.Industriales	16	22	-27,27
		6.Autobuses	4	18	-77,78
		Totales	20	40	-50,00
	Empresas	5.Industriales	242	222	9,01
		6.Autobuses	141	215	-34,42
		Totales	383	437	-12,36
	Particular	5.Industriales	16	15	6,67
		6.Autobuses	1	8	-87,50
		Totales	17	23	-26,09
		Totales	420	500	-16,00
4.DOS RUEDAS	Alquiler	7.Motocicletas	136	91	49,45
		8.Ciclomotores	1	7	-85,71
		Totales	137	98	39,80
	Empresas	7.Motocicletas	371	344	7,85
		8.Ciclomotores	7	20	-65,00
		Totales	378	364	3,85
	Particular	7.Motocicletas	4.875	4.554	7,05
		8.Ciclomotores	143	155	-7,74
		Totales	5.018	4.709	6,56
		Totales	5.533	5.171	7,00
5.ESPECIALES	Alquiler	9.Especiales	17	70	-75,71
	Empresas	9.Especiales	72	45	60,00
	Particular	9.Especiales	86	125	-31,20
	Totales		175	240	-27,08
Totales		42.967	36.892	16,47	

COMPARATIVA DATOS MATRICULACIONES EN CANARIAS

TERRITORIO:

STA. CRUZ DE TENERIFE

PERIODO:

ACUMULADO ANUAL

Vehiculo	Canales Mercado		2025	2024	2024-2025
			Matricul.	Matricul.	% ^ aa.
1.TURISMOS + 4X4	Alquiler	1.Turismos	987	1.743	-43,37%
		2.Todo Terreno	1048	977	7,27%
		Totales	2.035	2.720	-25,18%
	Empresas	1.Turismos	1.527	1.490	2,48%
		2.Todo Terreno	1.284	972	32,10%
		Totales	2.811	2.462	14,18%
	Particular	1.Turismos	5.891	6.448	-8,64%
		2.Todo Terreno	5.101	4.584	11,28%
		Totales	10.992	11.032	-0,36%
	Totales			15.838	16.214
2.COMERCIALES	Alquiler	3.Com.Ligeros	134	217	-38,25%
		4.Ind.Medios	70	105	-33,33%
		Totales	204	322	-36,65%
	Empresas	3.Com.Ligeros	730	820	-10,98%
		4.Ind.Medios	1138	892	27,58%
		Totales	1.868	1.712	9,11%
	Particular	3.Com.Ligeros	790	916	-13,76%
		4.Ind.Medios	857	791	8,34%
		Totales	1.647	1.707	-3,51%
	Totales			3.719	3.741
3.INDUSTRIALES	Alquiler	5.Industriales	8	13	-38,46%
		6.Autobuses		0	#iDIV/0!
		Totales	8	13	-38,46%
	Empresas	5.Industriales	193	242	-20,25%
		6.Autobuses	206	211	-2,37%
		Totales	399	453	-11,92%
	Particular	5.Industriales	8	10	-20,00%
		6.Autobuses	2		#iDIV/0!
		Totales	10	10	0,00%
	Totales			417	476
4.DOS RUEDAS	Alquiler	7.Motocicletas	102	115	-11,30%
		8.Ciclomotores	20	0	#iDIV/0!
		Totales	122	115	6,09%
	Empresas	7.Motocicletas	441	411	7,30%
		8.Ciclomotores	11	14	-21,43%
		Totales	452	425	6,35%
	Particular	7.Motocicletas	6.031	5.793	4,11%
		8.Ciclomotores	144	141	2,13%
		Totales	6.175	5.934	4,06%
	Totales			6.749	6.474
5.ESPECIALES	Alquiler	9.Especiales	5	23	-78,26%
	Empresas	9.Especiales	74	49	51,02%
	Particular	9.Especiales	77	81	-4,94%
	Totales			156	153
Totales			26.879	27.058	-0,66%

1 MATRICULACIONES EN LAS PALMAS MES

PROVINCIA: LAS PALMAS

MES: **MES**

Vehiculo	Canales	Mercado	2025	2024	2024-2025
			Matricul.	Matricul.	% ^ aa.
1.TURISMOS + 4X4	Alquiler	1.Turismos	740	1.500	-50,67
		2.Todo Terreno	955	848	12,62
		Totales	1.695	2.348	-27,81
	Empresas	1.Turismos	368	541	-31,98
		2.Todo Terreno	385	301	27,91
		Totales	753	842	-10,57
	Particular	1.Turismos	611	598	2,17
		2.Todo Terreno	728	589	23,60
		Totales	1339	1.187	12,81
	Totales			3.787	4.377
2.COMERCIALES	Alquiler	3.Com.Ligeros	47	89	-47,19
		4.Ind.Medios	24	69	-65,22
		Totales	71	158	-55,06
	Empresas	3.Com.Ligeros	147	164	-10,37
		4.Ind.Medios	158	179	-11,73
		Totales	305	343	-11,08
	Particular	3.Com.Ligeros	98	98	0,00
		4.Ind.Medios	93	99	-6,06
		Totales	191	197	-3,05
	Totales			567	698
3.INDUSTRIALES	Alquiler	5.Industriales	1	3	-66,67
		6.Autobuses			#¡DIV/0!
		Totales			#¡DIV/0!
	Empresas	5.Industriales	24	18	33,33
		6.Autobuses	41	20	105,00
		Totales	65	38	71,05
	Particular	5.Industriales	3	2	50,00
		6.Autobuses		0	#¡DIV/0!
		Totales	3	2	50,00
	Totales			69	43
4.DOS RUEDAS	Alquiler	7.Motocicletas	17	13	30,77
		8.Ciclomotores	0	4	-100,00
		Totales	17	17	0,00
	Empresas	7.Motocicletas	31	51	-39,22
		8.Ciclomotores	1	0	#¡DIV/0!
		Totales	32	51	-37,25
	Particular	7.Motocicletas	572	511	11,94
		8.Ciclomotores	18	23	-21,74
		Totales	590	534	10,49
	Totales			639	602
5.ESPECIALES	Alquiler	9.Especiales	0	1	-100,00
	Empresas	9.Especiales	12	11	9,09
	Particular	9.Especiales	8	9	-11,11
	Totales			20	21
Totales			5.082	5.741	-11,48

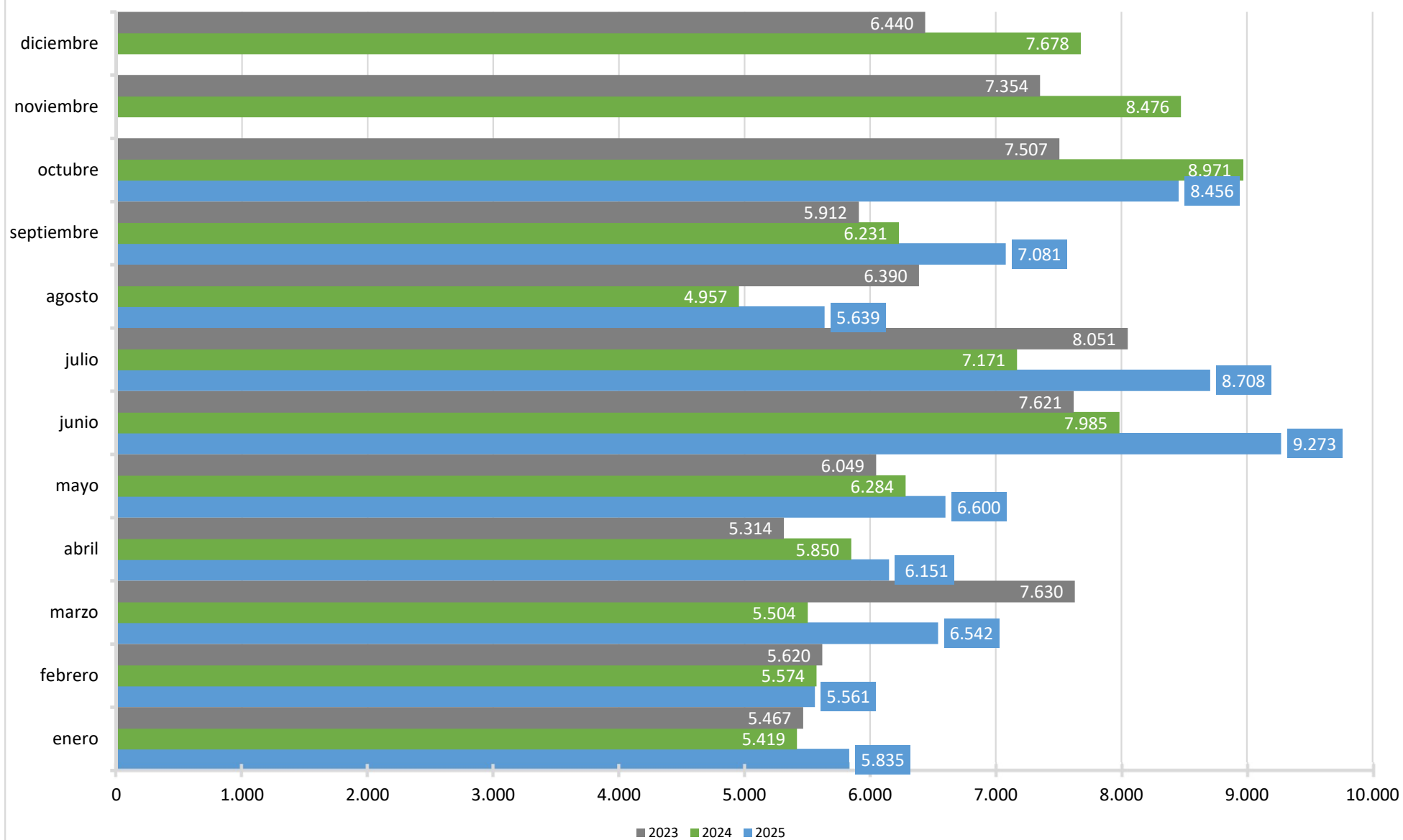
COMPARATIVA MATRICULACIONES

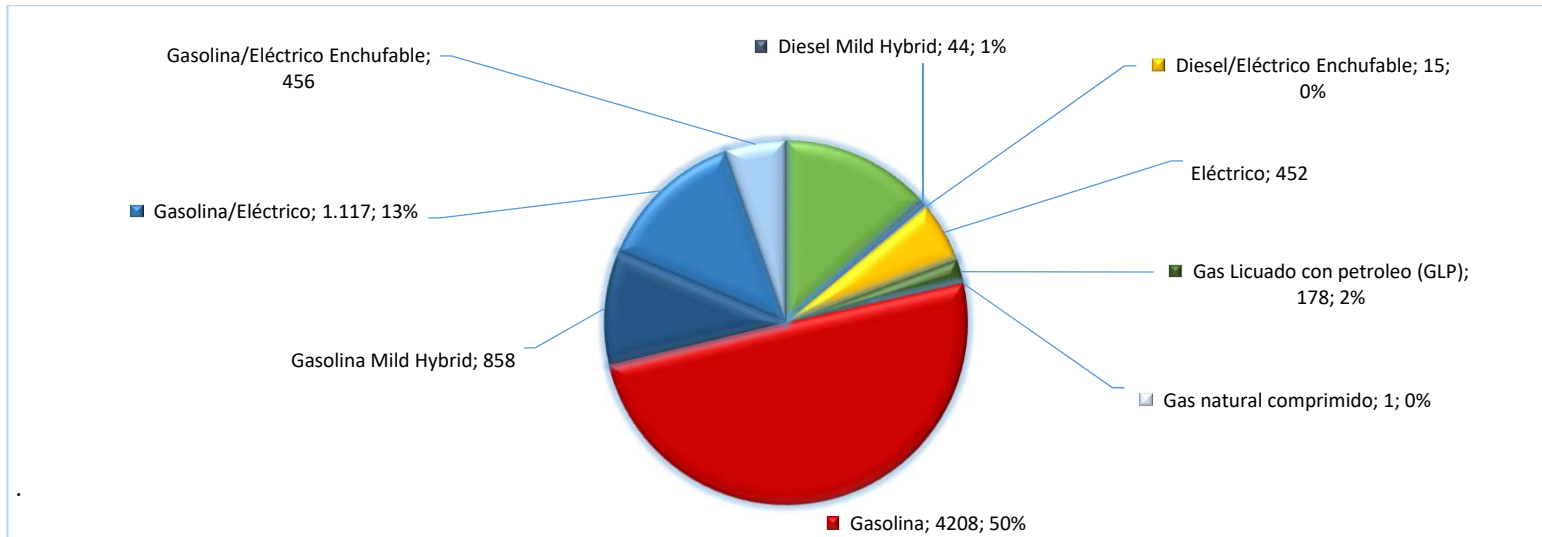
PROVINCIA: Sta. Cruz de Tenerife

MES: **MES**

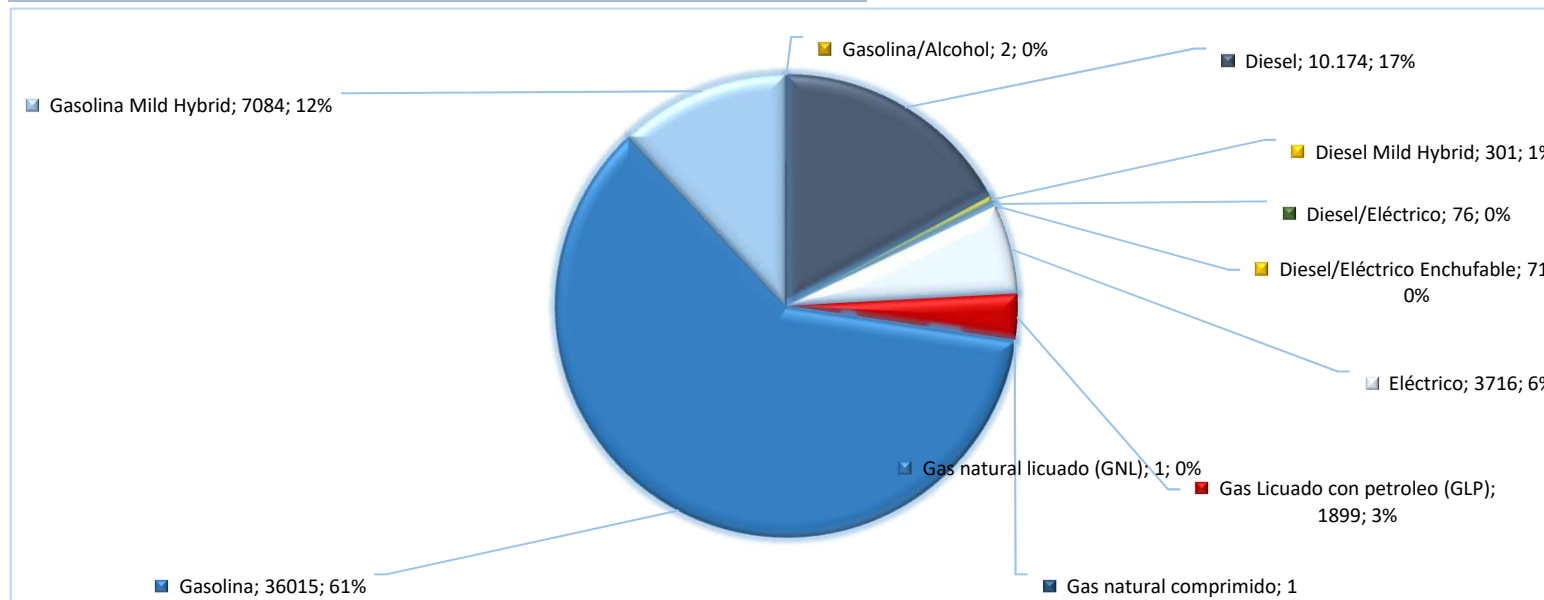
Vehiculo	Canales	Mercado	2025	2024	2024-2025
			Matricul.	Matricul.	% ^ aa.
1.TURISMOS + 4X4	Alquiler	1.Turismos	51	267	-80,90
		2.Todo Terreno	255	167	52,69
		Totales	306	434	-29,49
	Empresas	1.Turismos	150	200	-25,00
		2.Todo Terreno	155	108	43,52
		Totales	305	308	-0,97
	Particular	1.Turismos	736	701	4,99
		2.Todo Terreno	657	523	25,62
		Totales	1393	1.224	13,81
		Totales	2.004	1.966	1,93
2.COMERCIALES	Alquiler	3.Com.Ligeros	75	78	-3,85
		4.Ind.Medios	7	8	-12,50
		Totales	82	86	-4,65
	Empresas	3.Com.Ligeros	75	85	-11,76
		4.Ind.Medios	114	122	-6,56
		Totales	189	207	-8,70
	Particular	3.Com.Ligeros	120	100	20,00
		4.Ind.Medios	103	112	-8,04
		Totales	223	212	5,19
		Totales	494	505	-2,18
3.INDUSTRIALES	Alquiler	5.Industriales		0	#¡DIV/0!
		6.Autobuses			#¡DIV/0!
		Totales			#¡DIV/0!
	Empresas	5.Industriales	14	22	-36,36
		6.Autobuses	16	14	14,29
		Totales	30	36	-16,67
	Particular	5.Industriales	0	1	-100,00
		6.Autobuses			#¡DIV/0!
		Totales	0	1	-100,00
		Totales	30	37	-18,92
4.DOS RUEDAS	Alquiler	7.Motocicletas	13	19	-31,58
		8.Ciclomotores	13		#¡DIV/0!
		Totales	26	19	36,84
	Empresas	7.Motocicletas	36	44	-18,18
		8.Ciclomotores			#¡DIV/0!
		Totales	36	44	-18,18
	Particular	7.Motocicletas	759	631	20,29
		8.Ciclomotores	18	14	28,57
		Totales	777	645	20,47
		Totales	839	708	18,50
5.ESPECIALES	Alquiler	9.Especiales	0	2	-100,00
	Empresas	9.Especiales	2	2	0,00
	Particular	9.Especiales	5	10	-50,00
	Totales		7	14	-50,00
Totales		3.374	3.230	4,46	

MATRICULACIONES CANARIAS. Total vehículos por meses 2021-2022-2023





TOTAL VEHÍCULOS MATRICULADOS EN EL MES 8.456



TOTAL VEHÍCULOS MATRICULADOS EN EL AÑO 2024 69.846

MATRICULACIÓN DE VEHICULOS TURISMOS Y TODO TERRENOS POR TIPO DE COMBUSTIBLE

MES			
Fuel	2025	% / total	% ^ aa.
Diesel	161	2,78%	-12,50%
Diesel Mild Hybrid	29	0,50%	31,82%
Diesel/Eléctrico Enchufable	15	0,26%	650,00%
Eléctrico	386	6,67%	21,38%
Gas Licuado con petroleo (GLP)	178	3,07%	109,41%
Gas natural comprimido	1	0,02%	
Gasolina	2.686	46,38%	-31,76%
Gasolina Mild Hybrid	858	14,82%	-8,14%
Gasolina/Eléctrico	1.117	19,29%	89,32%
Gasolina/Eléctrico Enchufable	360	6,22%	32,35%
Total General	5.791	100,00%	-8,70%

ACUMULADO			
Fuel	2025	% / total	% ^ aa.
Diesel	1.272	2,72%	-23,92%
Diesel Mild Hybrid	235	0,50%	28,42%
Diesel/Eléctrico Enchufable	71	0,15%	57,78%
Eléctrico	3.065	6,56%	22,45%
Gas Licuado con petroleo (GLP)	1.893	4,05%	34,16%
Gas natural comprimido	1	0,00%	
Gasolina	23.089	49,42%	-3,10%
Gasolina Mild Hybrid	7.080	15,15%	30,77%
Gasolina/Alcohol	2	0,00%	0,00%
Gasolina/Eléctrico	6.770	14,49%	44,44%
Gasolina/Eléctrico Enchufable	3.243	6,94%	87,57%
Total General	46721	1	0,1262957

