

COMPARATIVA DATOS MATRICULACIONES EN CANARIAS

TERRITORIO:

CANARIAS

PERIODO:

**ACUMULADO ANUAL**

Vehiculo	Canales	Mercado	2025	2024	2024-2025	
			Matricul.	Matricul.	% ^ aa.	
1.TURISMOS + 4X4	Alquiler	1.Turismos	9.268	10.435	-11,18	
		2.Todo Terreno	8.233	5.060	62,71	
		Totales	17.501	15.495	12,95	
	Empresas	1.Turismos	6.460	5.202	24,18	
		2.Todo Terreno	4.817	3.798	26,83	
		Totales	11.277	9.000	25,30	
	Particular	1.Turismos	11.897	12.611	-5,66	
		2.Todo Terreno	12.034	10.642	13,08	
		Totales	23.931	23.253	2,92	
	Totales			52.709	47.748	10,39
	2.COMERCIALES	Alquiler	3.Com.Ligeros	628	614	2,28
			4.Ind.Medios	844	653	29,25
Totales			1.472	1.267	16,18	
Empresas		3.Com.Ligeros	2.383	2.757	-13,57	
		4.Ind.Medios	3.227	2.670	20,86	
		Totales	5.610	5.427	3,37	
Particular		3.Com.Ligeros	1.657	1.778	-6,81	
		4.Ind.Medios	1.903	1.784	6,67	
		Totales	3.560	3.562	-0,06	
Totales			10.642	10.256	3,76	
3.INDUSTRIALES		Alquiler	5.Industriales	24	40	-40,00
			6.Autobuses	4	18	-77,78
	Totales		28	58	-51,72	
	Empresas	5.Industriales	484	512	-5,47	
		6.Autobuses	371	451	-17,74	
		Totales	855	963	-11,21	
	Particular	5.Industriales	26	28	-7,14	
		6.Autobuses	3	8	-62,50	
		Totales	29	36	-19,44	
	Totales			912	1.057	-13,72
	4.DOS RUEDAS	Alquiler	7.Motocicletas	272	269	1,12
			8.Ciclomotores	21	7	200,00
Totales			293	276	6,16	
Empresas		7.Motocicletas	888	845	5,09	
		8.Ciclomotores	19	35	-45,71	
		Totales	907	880	3,07	
Particular		7.Motocicletas	12.022	11.453	4,97	
		8.Ciclomotores	323	324	-0,31	
		Totales	12.345	11.777	4,82	
Totales			13.545	12.933	4,73	
5.ESPECIALES		Alquiler	9.Especiales	22	99	-77,78
		Empresas	9.Especiales	159	108	47,22
	Particular	9.Especiales	175	226	-22,57	
	Totales			356	433	-17,78
			78.164	72.427	7,92	

COMPARATIVA DATOS MATRICULACIONES EN CANARIAS

TERRITORIO: **CANARIAS**

PERIODO: **MES**

Vehiculo	Canales	Mercado	2025	2024	2024-2025
			Matricul.	Matricul.	% ^ aa.
1.TURISMOS + 4X4	Alquiler	1.Turismos	1.129	1.856	-39,17
		2.Todo Terreno	993	1.057	-6,05
		Totales	2.122	2.913	-27,15
	Empresas	1.Turismos	683	722	-5,40
		2.Todo Terreno	704	345	104,06
		Totales	1.387	1.067	29,99
	Particular	1.Turismos	1.231	1.192	3,27
		2.Todo Terreno	1.248	1.094	14,08
		Totales	2.479	2.286	8,44
	Totales			5.988	6.266
2.COMERCIALES	Alquiler	3.Com.Ligeros	94	63	49,21
		4.Ind.Medios	65	51	27,45
		Totales	159	114	39,47
	Empresas	3.Com.Ligeros	215	215	0,00
		4.Ind.Medios	259	187	38,50
		Totales	474	402	17,91
	Particular	3.Com.Ligeros	169	154	9,74
		4.Ind.Medios	173	132	31,06
		Totales	342	286	19,58
	Totales			975	802
3.INDUSTRIALES	Alquiler	5.Industriales	0	5	-100,00
		6.Autobuses			#¡DIV/0!
		Totales			#¡DIV/0!
	Empresas	5.Industriales	49	48	2,08
		6.Autobuses	24	25	-4,00
		Totales	73	73	0,00
	Particular	5.Industriales	2	3	-33,33
		6.Autobuses		0	#¡DIV/0!
		Totales	2	3	-33,33
	Totales			75	81
4.DOS RUEDAS	Alquiler	7.Motocicletas	34	63	-46,03
		8.Ciclomotores			#¡DIV/0!
		Totales			#¡DIV/0!
	Empresas	7.Motocicletas	76	90	-15,56
		8.Ciclomotores	1	1	0,00
		Totales	77	91	-15,38
	Particular	7.Motocicletas	1.116	1.105	1,00
		8.Ciclomotores	35	28	25,00
		Totales	1.151	1.133	1,59
	Totales			1.262	1.287
5.ESPECIALES	Alquiler	9.Especiales	0	6	-100,00
	Empresas	9.Especiales	13	14	-7,14
	Particular	9.Especiales	12	21	-42,86
	Totales			25	41
Totales			8.325	8.477	-1,79

**INFORME DE MATRICULACIONES DE VEHICULOS EN CANARIAS  
COMPARATIVA MENSUAL**

MES	TURISMOS Y 4X4						V. COMERCIAL		V. INDUSTRIAL		MOTOCICLETAS		TOTAL VEHICULOS	
	CANAL ALQUILER		CANAL EMPRESA		CANAL PARTICULAR		TOTAL MES		TOTAL MES		TOTAL MES		TOTAL MES	
AÑO	2024	2025	2024	2025	2024	2025	2024	2025	2024	2025	2024	2025	2024	2025
Udes. matriculadas	2.913	2.122	1.067	1.387	2.286	2.479	802	975	81	75	1.287	1.262	8.477	8.325
% VARIACIÓN	-27,15		29,99		8,44		21,57		-7,41		-1,94		-1,79	
<b>TOTAL TURSIMOS + 4X4</b>			2024 6.266	2025 5.988	-4,44									

ACUMULADO	TURISMOS Y 4X4						V. COMERCIAL		V. INDUSTRIAL		MOTOCICLETAS		TOTAL VEHICULOS	
	CANAL ALQUILER		CANAL EMPRESA		CANAL PARTICULAR		ACUMULADO		ACUMULADO		ACUMULADO		ACUMULADO	
AÑO	2024	2025	2024	2025	2024	2025	2024	2025	2024	2025	2024	2025	2024	2025
Udes. matriculadas	15.495	17.501	9.000	11.277	23.253	23.931	10.256	10.642	1.057	912	12.933	13.545	72.427	78.164
% VARIACIÓN	12,95		25,30		2,92		3,76		-13,72		4,73		7,92	
<b>TOTAL TURSIMOS + 4X4</b>			2024 47.748	2025 52.709	10,39									

Datos: Msi Sistemas de Inteligencia de Mercados  
Elaborado por FREDICA

COMPARATIVA DATOS MATRICULACIONES EN CANARIAS

TERRITORIO:

LAS PALMAS

PERIODO:

**ACUMULADO ANUAL**

Vehiculo	Canales	Mercado	2025	2024	2024-2025
			Matricul.	Matricul.	% ^ aa.
1.TURISMOS + 4X4	Alquiler	1.Turismos	8.106	8.300	-2,34
		2.Todo Terreno	7.102	4.022	76,58
		Totales	15.208	12.322	23,42
	Empresas	1.Turismos	4.803	3.564	34,76
		2.Todo Terreno	3.430	2.727	25,78
		Totales	8.233	6.291	30,87
	Particular	1.Turismos	5.336	5.472	-2,49
		2.Todo Terreno	6.298	5.547	13,54
		Totales	11.634	11.019	5,58
		Totales		35.075	29.632
2.COMERCIALES	Alquiler	3.Com.Ligeros	474	387	22,48
		4.Ind.Medios	767	544	40,99
		Totales	1241	931	33,30
	Empresas	3.Com.Ligeros	1.584	1.843	-14,05
		4.Ind.Medios	1.990	1.695	17,40
		Totales	3.574	3.538	1,02
	Particular	3.Com.Ligeros	775	774	0,13
		4.Ind.Medios	963	933	3,22
		Totales	1.738	1.707	1,82
		Totales		6.553	6.176
3.INDUSTRIALES	Alquiler	5.Industriales	16	27	-40,74
		6.Autobuses	4	18	-77,78
		Totales	20	45	-55,56
	Empresas	5.Industriales	267	245	8,98
		6.Autobuses	149	231	-35,50
		Totales	416	476	-12,61
	Particular	5.Industriales	17	18	-5,56
		6.Autobuses	1	8	-87,50
		Totales	18	26	-30,77
		Totales		454	547
4.DOS RUEDAS	Alquiler	7.Motocicletas	151	148	2,03
		8.Ciclomotores	1	7	-85,71
		Totales	152	155	-1,94
	Empresas	7.Motocicletas	401	386	3,89
		8.Ciclomotores	7	20	-65,00
		Totales	408	406	0,49
	Particular	7.Motocicletas	5.439	5.078	7,11
		8.Ciclomotores	156	172	-9,30
		Totales	5.595	5.250	6,57
		Totales		6.155	5.811
5.ESPECIALES	Alquiler	9.Especiales	17	75	-77,33
	Empresas	9.Especiales	75	51	47,06
	Particular	9.Especiales	92	137	-32,85
	Totales		184	263	-30,04
<b>Totales</b>			<b>48.421</b>	<b>42.429</b>	<b>14,12</b>

COMPARATIVA DATOS MATRICULACIONES EN CANARIAS

TERRITORIO:

STA.CRUZ DE TENERIFE

PERIODO:

**ACUMULADO ANUAL**

Vehiculo	Canales	Mercado	2025	2024	2024-2025	
			Matricul.	Matricul.	% ^ aa.	
1.TURISMOS + 4X4	Alquiler	1.Turismos	1.162	2.135	-45,57%	
		2.Todo Terreno	1131	1038	8,96%	
		Totales	2.293	3.173	-27,73%	
	Empresas	1.Turismos	1.657	1.638	1,16%	
		2.Todo Terreno	1.387	1.071	29,51%	
		Totales	3.044	2.709	12,37%	
	Particular	1.Turismos	6.561	7.139	-8,10%	
		2.Todo Terreno	5.736	5.095	12,58%	
		Totales	12.297	12.234	0,51%	
	Totales			17.634	18.116	-2,66%
	2.COMERCIALES	Alquiler	3.Com.Ligeros	154	227	-32,16%
			4.Ind.Medios	77	109	-29,36%
Totales			231	336	-31,25%	
Empresas		3.Com.Ligeros	799	914	-12,58%	
		4.Ind.Medios	1237	975	26,87%	
		Totales	2.036	1.889	7,78%	
Particular		3.Com.Ligeros	882	1.004	-12,15%	
		4.Ind.Medios	940	851	10,46%	
		Totales	1.822	1.855	-1,78%	
Totales			4.089	4.080	0,22%	
3.INDUSTRIALES		Alquiler	5.Industriales	8	13	-38,46%
			6.Autobuses		0	#iDIV/0!
	Totales		8	13	-38,46%	
	Empresas	5.Industriales	217	267	-18,73%	
		6.Autobuses	222	220	0,91%	
		Totales	439	487	-9,86%	
	Particular	5.Industriales	9	10	-10,00%	
		6.Autobuses	2		#iDIV/0!	
		Totales	11	10	10,00%	
	Totales			458	510	-10,20%
	4.DOS RUEDAS	Alquiler	7.Motocicletas	121	121	0,00%
			8.Ciclomotores	20	0	#iDIV/0!
Totales			141	121	16,53%	
Empresas		7.Motocicletas	487	459	6,10%	
		8.Ciclomotores	12	15	-20,00%	
		Totales	499	474	5,27%	
Particular		7.Motocicletas	6.583	6.375	3,26%	
		8.Ciclomotores	167	152	9,87%	
		Totales	6.750	6.527	3,42%	
Totales			7.390	7.122	3,76%	
5.ESPECIALES		Alquiler	9.Especiales	5	24	-79,17%
		Empresas	9.Especiales	84	57	47,37%
	Particular	9.Especiales	83	89	-6,74%	
	Totales			172	170	1,18%
<b>Totales</b>			<b>29.743</b>	<b>29.998</b>	<b>-0,85%</b>	

1 MATRICULACIONES EN LAS PALMAS MES

PROVINCIA: LAS PALMAS

MES: **MES**

Vehiculo	Canales	Mercado	2025	2024	2024-2025
			Matricul.	Matricul.	% ^ aa.
1.TURISMOS + 4X4	Alquiler	1.Turismos	954	1.464	-34,84
		2.Todo Terreno	910	996	-8,63
		<b>Totales</b>	<b>1.864</b>	<b>2.460</b>	<b>-24,23</b>
	Empresas	1.Turismos	555	574	-3,31
		2.Todo Terreno	601	246	144,31
		<b>Totales</b>	<b>1.156</b>	<b>820</b>	<b>40,98</b>
	Particular	1.Turismos	559	501	11,58
		2.Todo Terreno	613	583	5,15
		<b>Totales</b>	<b>1172</b>	<b>1.084</b>	<b>8,12</b>
	<b>Totales</b>			<b>4.192</b>	<b>4.364</b>
2.COMERCIALES	Alquiler	3.Com.Ligeros	74	53	39,62
		4.Ind.Medios	58	47	23,40
		<b>Totales</b>	<b>132</b>	<b>100</b>	<b>32,00</b>
	Empresas	3.Com.Ligeros	146	121	20,66
		4.Ind.Medios	159	104	52,88
		<b>Totales</b>	<b>305</b>	<b>225</b>	<b>35,56</b>
	Particular	3.Com.Ligeros	77	66	16,67
		4.Ind.Medios	88	72	22,22
		<b>Totales</b>	<b>165</b>	<b>138</b>	<b>19,57</b>
	<b>Totales</b>			<b>602</b>	<b>463</b>
3.INDUSTRIALES	Alquiler	5.Industriales	0	5	-100,00
		6.Autobuses			#iDIV/0!
		<b>Totales</b>			<b>#iDIV/0!</b>
	Empresas	5.Industriales	25	23	8,70
		6.Autobuses	8	16	-50,00
		<b>Totales</b>	<b>33</b>	<b>39</b>	<b>-15,38</b>
	Particular	5.Industriales	1	3	-66,67
		6.Autobuses		0	#iDIV/0!
		<b>Totales</b>	<b>1</b>	<b>3</b>	<b>-66,67</b>
	<b>Totales</b>			<b>34</b>	<b>47</b>
4.DOS RUEDAS	Alquiler	7.Motocicletas	15	57	-73,68
		8.Ciclomotores			#iDIV/0!
		<b>Totales</b>			<b>#iDIV/0!</b>
	Empresas	7.Motocicletas	30	42	-28,57
		8.Ciclomotores		0	#iDIV/0!
		<b>Totales</b>	<b>30</b>	<b>42</b>	<b>-28,57</b>
	Particular	7.Motocicletas	564	524	7,63
		8.Ciclomotores	13	17	-23,53
		<b>Totales</b>	<b>577</b>	<b>541</b>	<b>6,65</b>
	<b>Totales</b>			<b>622</b>	<b>640</b>
5.ESPECIALES	Alquiler	9.Especiales	0	5	-100,00
	Empresas	9.Especiales	3	6	-50,00
	Particular	9.Especiales	6	12	-50,00
	<b>Totales</b>			<b>9</b>	<b>23</b>
<b>Totales</b>			<b>5.459</b>	<b>5.537</b>	<b>-1,41</b>

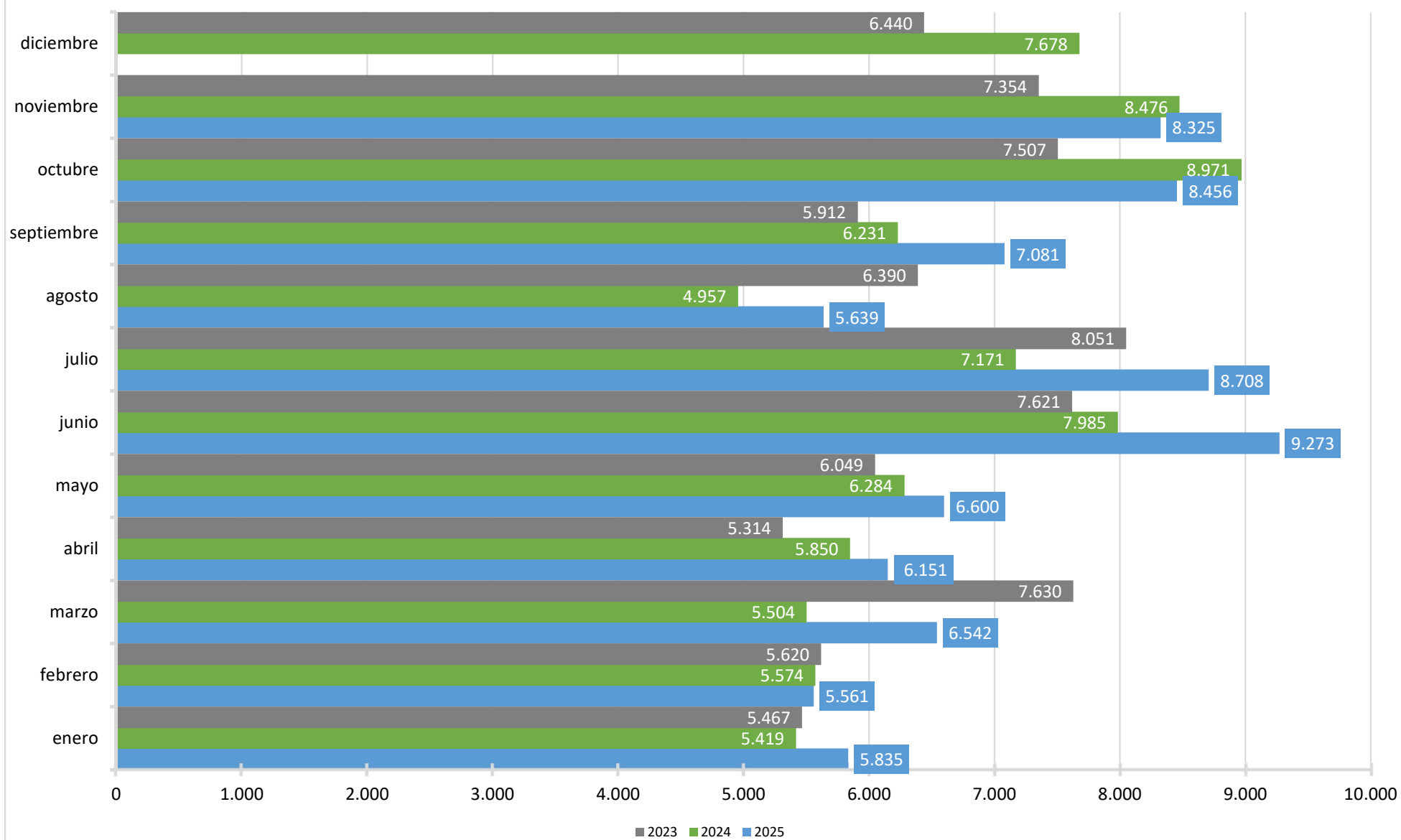
## COMPARATIVA MATRICULACIONES

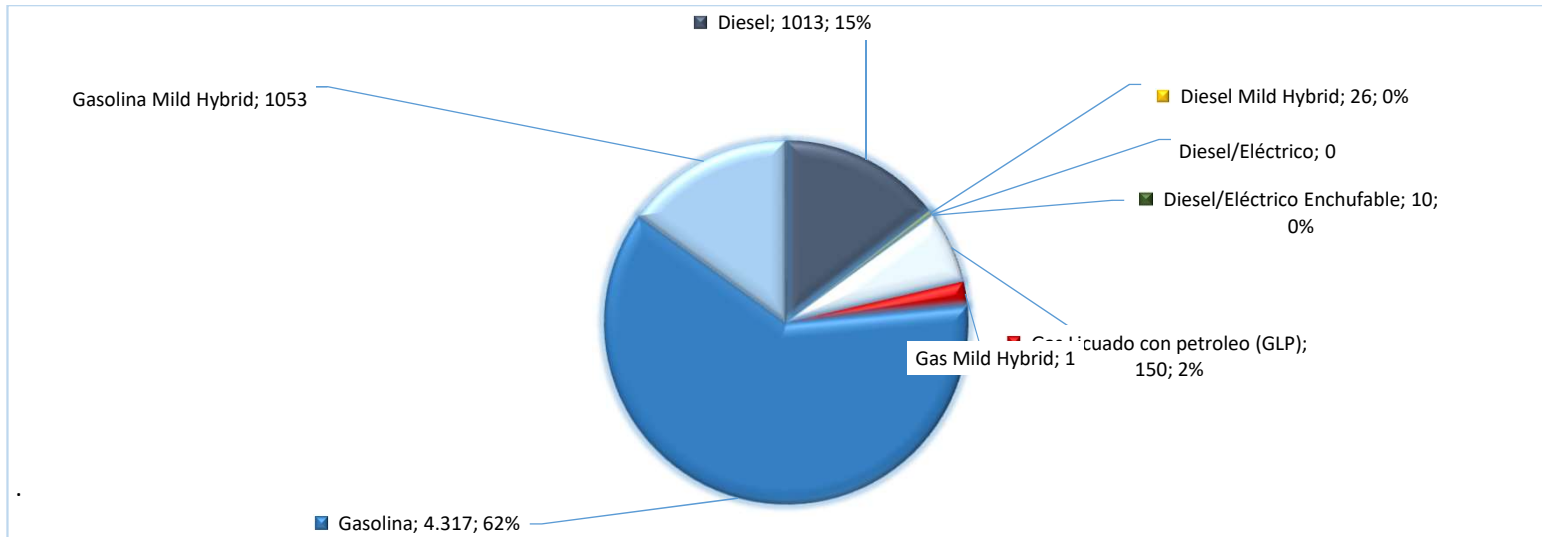
PROVINCIA: Sta. Cruz de Tenerife

MES: **MES**

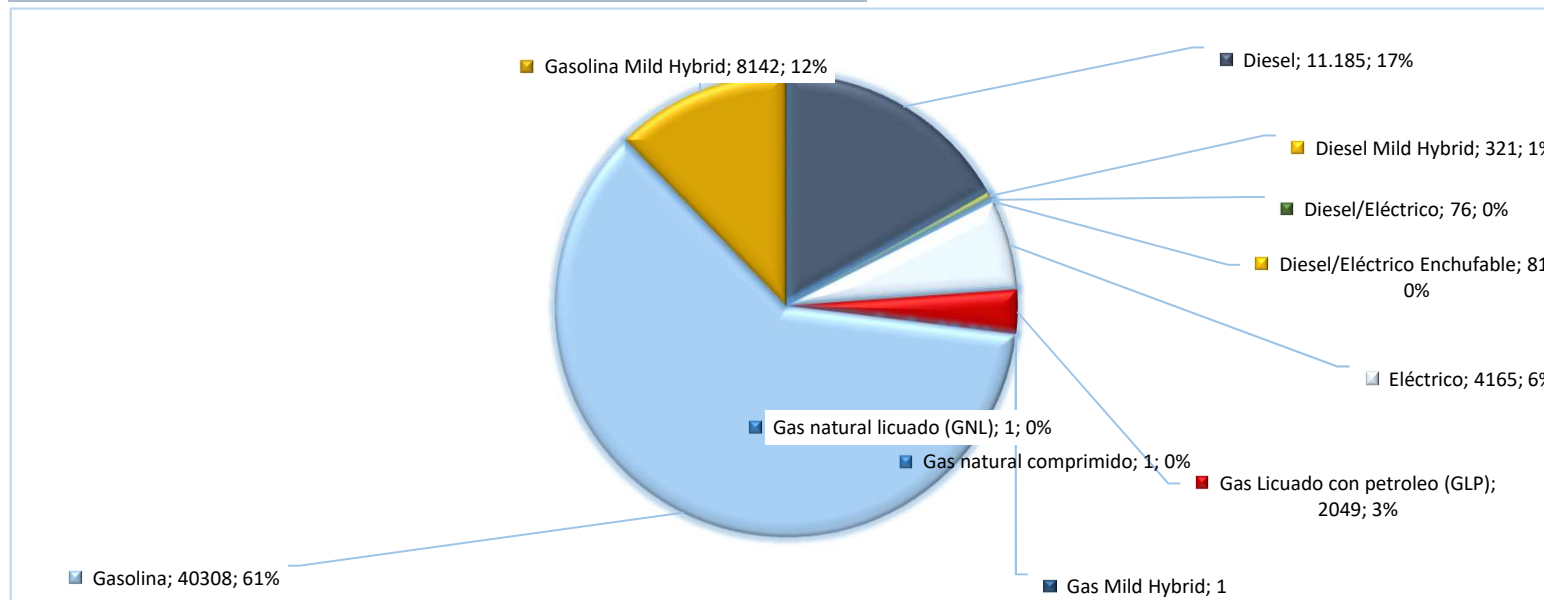
Vehiculo	Canales	Mercado	2025	2024	2024-2025
			Matricul.	Matricul.	% ^ aa.
1.TURISMOS + 4X4	Alquiler	1.Turismos	175	392	-55,36
		2.Todo Terreno	83	61	36,07
		<b>Totales</b>	258	453	-43,05
	Empresas	1.Turismos	128	148	-13,51
		2.Todo Terreno	103	99	4,04
		<b>Totales</b>	231	247	-6,48
	Particular	1.Turismos	672	691	-2,75
		2.Todo Terreno	635	511	24,27
		<b>Totales</b>	1307	1.202	8,74
		<b>Totales</b>	1.796	1.902	-5,57
2.COMERCIALES	Alquiler	3.Com.Ligeros	20	10	100,00
		4.Ind.Medios	7	4	75,00
		<b>Totales</b>	27	14	92,86
	Empresas	3.Com.Ligeros	69	94	-26,60
		4.Ind.Medios	100	83	20,48
		<b>Totales</b>	169	177	-4,52
	Particular	3.Com.Ligeros	92	88	4,55
		4.Ind.Medios	85	60	41,67
		<b>Totales</b>	177	148	19,59
		<b>Totales</b>	373	339	10,03
3.INDUSTRIALES	Alquiler	5.Industriales			#iDIV/0!
		6.Autobuses			#iDIV/0!
		<b>Totales</b>			#iDIV/0!
	Empresas	5.Industriales	24	25	-4,00
		6.Autobuses	16	9	77,78
		<b>Totales</b>	40	34	17,65
	Particular	5.Industriales	1	0	#iDIV/0!
		6.Autobuses			#iDIV/0!
		<b>Totales</b>	1	0	#iDIV/0!
		<b>Totales</b>	41	34	20,59
4.DOS RUEDAS	Alquiler	7.Motocicletas	19	6	216,67
		8.Ciclomotores			#iDIV/0!
		<b>Totales</b>			#iDIV/0!
	Empresas	7.Motocicletas	46	48	-4,17
		8.Ciclomotores	1	1	0,00
		<b>Totales</b>	47	49	-4,08
	Particular	7.Motocicletas	552	581	-4,99
		8.Ciclomotores	22	11	100,00
		<b>Totales</b>	574	592	-3,04
		<b>Totales</b>	640	647	-1,08
5.ESPECIALES	Alquiler	9.Especiales	0	1	-100,00
	Empresas	9.Especiales	10	8	25,00
	Particular	9.Especiales	6	9	-33,33
	<b>Totales</b>		16	18	-11,11
<b>Totales</b>		2.866	2.940	-2,52	

MATRICULACIONES CANARIAS. Total vehículos por meses 2021-2022-2023





**TOTAL VEHÍCULOS MATRICULADOS EN EL MES** 8.325



**TOTAL VEHÍCULOS MATRICULADOS EN EL AÑO 2024** 78.164

## MATRICULACIÓN DE VEHICULOS TURISMOS Y TODO TERRENOS POR TIPO DE COMBUSTIBLE

MES			
Fuel	2025	% / total	% ^ aa.
Diesel	131	2,19%	5,65%
Gasolina	3.022	50,47%	-26,42%
Eléctrico	376	6,28%	18,24%
<b>MILD HYBRID</b>			
Diesel Mild Hybrid	24	0,40%	-17,24%
Gasolina Mild Hybrid	1.053	17,59%	48,73%
<b>HYBRIDO NO ENCHUFABLE</b>			
Gasolina/Eléctrico	718	11,99%	12,54%
<b>HYBRIDO ENCHUFABLE</b>			
Diesel/Eléctrico Enchufable	10	0,17%	150,00%
Gasolina/Eléctrico Enchufable	494	8,25%	158,64%

ACUMULADO			
Fuel	2025	% / total	% ^ aa.
Diesel	1.403	2,66%	-21,88%
Gasolina	26.084	49,49%	-6,63%
Eléctrico	3.441	6,53%	21,98%
<b>MILD HYBRID</b>			
Diesel Mild Hybrid	259	0,49%	22,17%
Gasolina Mild Hybrid	8.138	15,44%	32,93%
<b>HYBRIDO NO ENCHUFABLE</b>			
Gasolina/Eléctrico	7.379	14,00%	38,57%
<b>HYBRIDO ENCHUFABLE</b>			
Diesel/Eléctrico Enchufable	81	0,15%	65,31%
Gasolina/Eléctrico Enchufable	3.868	7,34%	101,46%

