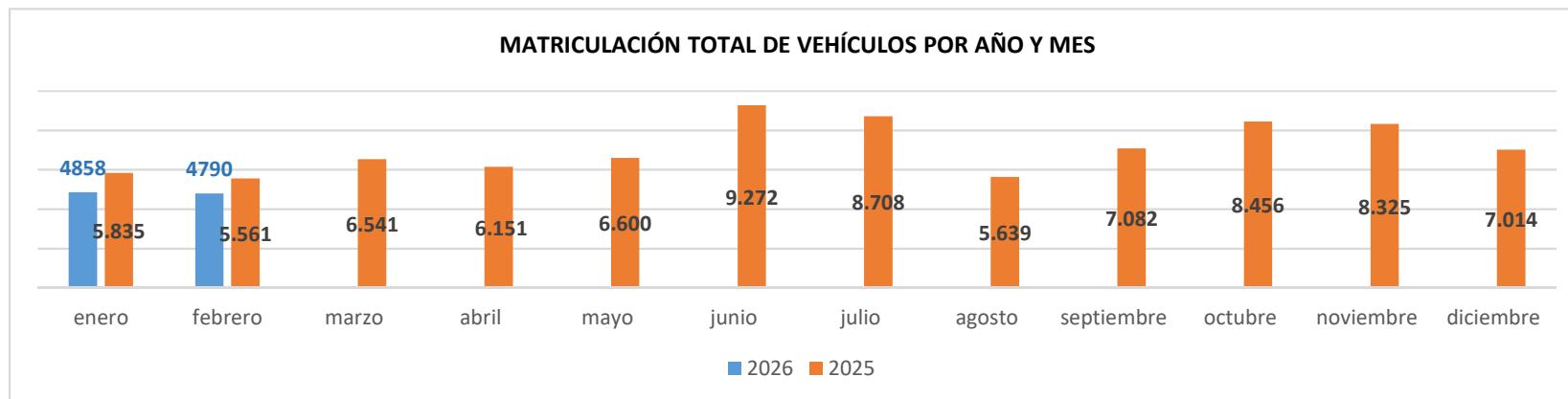
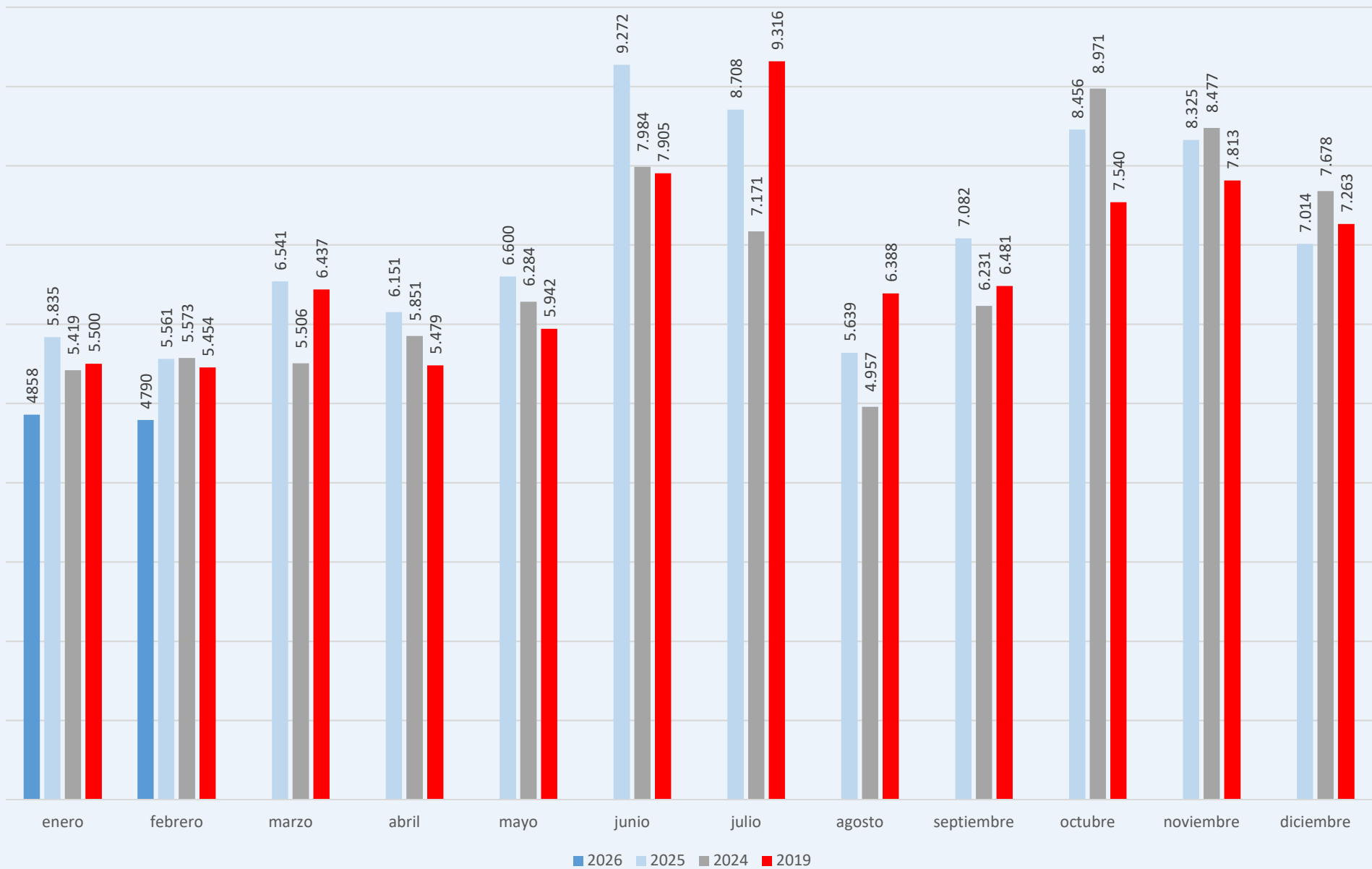


MATRICULACIÓN EN CANARIAS DE VEHÍCULOS POR TIPOLOGÍA DE MERCADOS

VEHICULOS TURISMOS Y TODO TERRENOS		ENERO			ACUMULADO		
	PARTICULAR	1.948	9,25	%	3.874	9,50	%
	ALQUILER	213	-80,81	%	533	-76,67	%
	EMPRESA	681	-3,54	%	1.392	-5,63	%
	TOTAL	2.842	-21,03	%	5.799	-20,54	%
VEHICULOS COMERCIALES							
	TOTAL	843	-8,86	%	1.611	-15,87	%
VEHICULOS INDUSTRIALES							
	TOTAL	41	-44,59	%	103	-33,55	%
VEHÍCULOS MOTOCICLETAS							
	TOTAL	1.045	12,24	%	2.093	5,76	%
	TOTAL	4.790	-13,86	%	9.648	-15,34	%



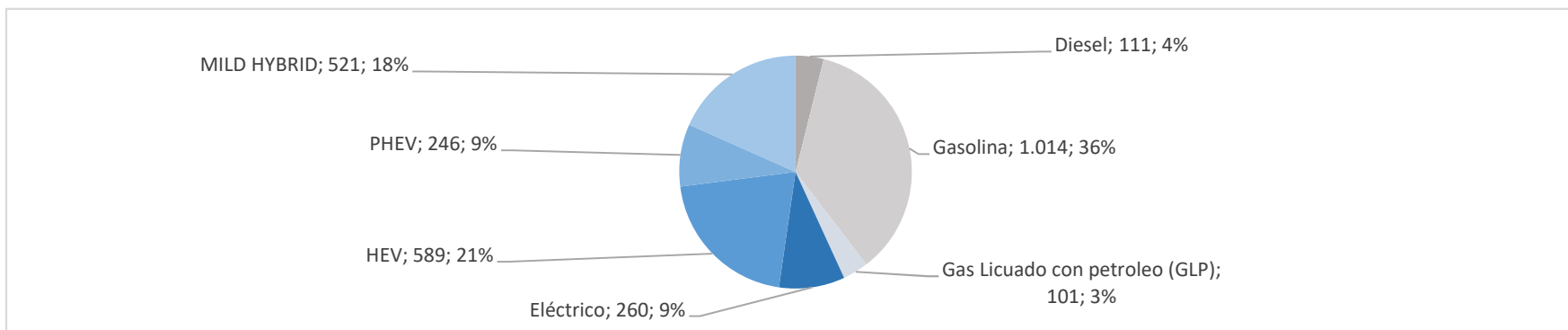
MATRICULACIÓN TOTAL DE VEHÍCULOS POR AÑOS- COMPARATIVA 2019



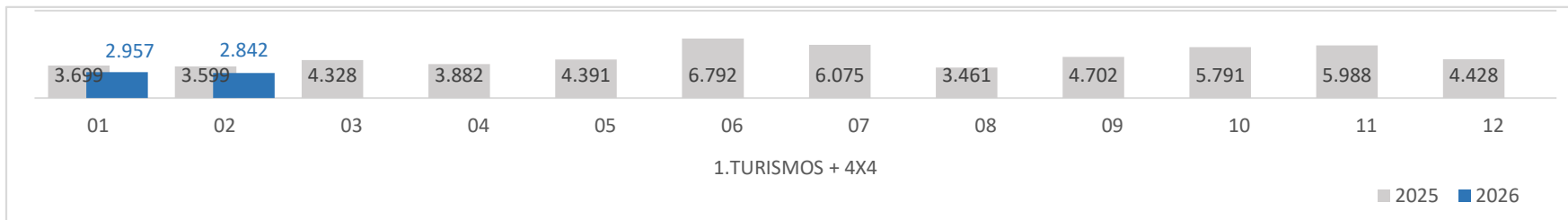
MATRICULACION POR CANALES DE VENTA

Canales	Mercado	CANARIAS		LAS PALMAS		STA. CRUZ DE TENERIFE	
		2026	% ^ aa.	2026	%^aa.	2026	%^aa.
Alquiler	1.Turismos	126	-77,74	103	-76,85	23	-80,99
	2.Todo Terreno	87	-84,01	80	-81,00	7	-94,31
	Totales	213	-80,81	183	-78,87	30	-87,70
Empresas	1.Turismos	410	14,85	271	44,92	139	-18,24
	2.Todo Terreno	271	-22,35	158	-30,70	113	-6,61
	Totales	681	-3,54	429	3,37	252	-13,40
Particular	1.Turismos	933	1,63	411	2,24	522	1,16
	2.Todo Terreno	1015	17,34	570	20,76	445	13,23
	Totales	1948	9,25	981	12,24	967	6,38
Totales		2842	-21,03	1593	-26,08	1249	-13,50

MATRICULACIÓN POR TIPO DE COMBUSTIBLE . CANARIAS. MES

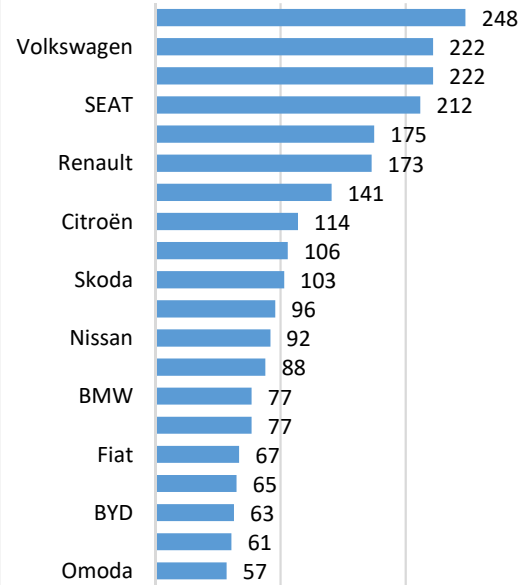


MATRICULACIÓN DE VEHÍCULOS POR MES Y AÑO

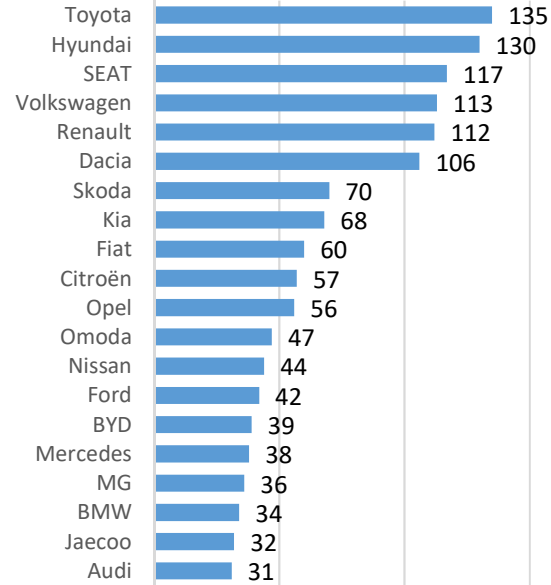


TOP MARCAS

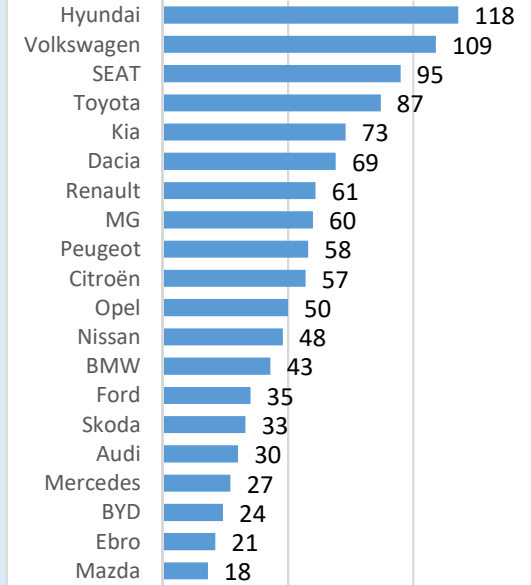
CANARIAS



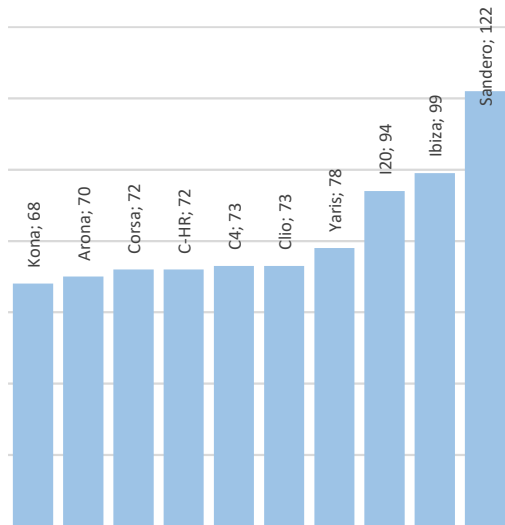
LAS PALMAS



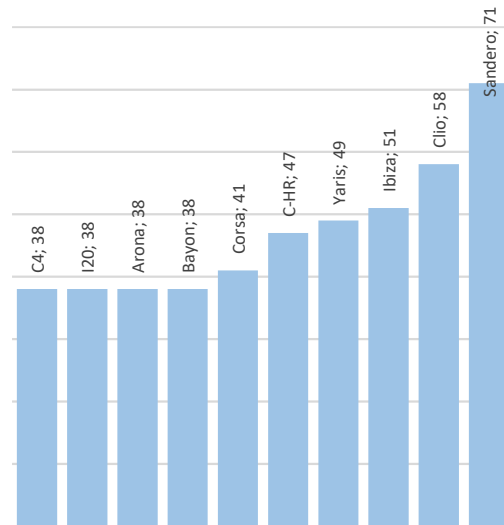
STA. CRUZ DE TENERIFE



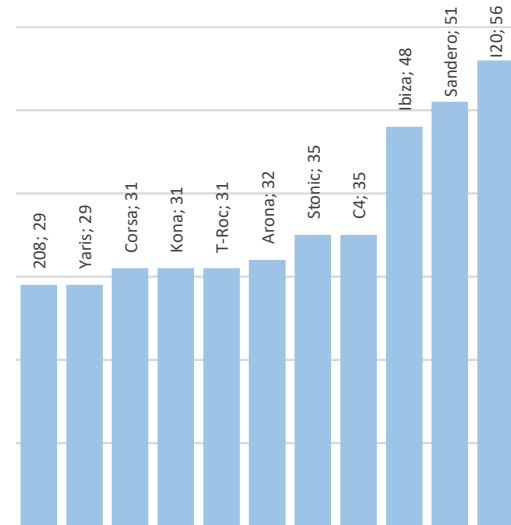
TOP CANARIAS. MODELOS



TOP LAS PALMAS



TOP STA. CRUZ DE TENERIFE

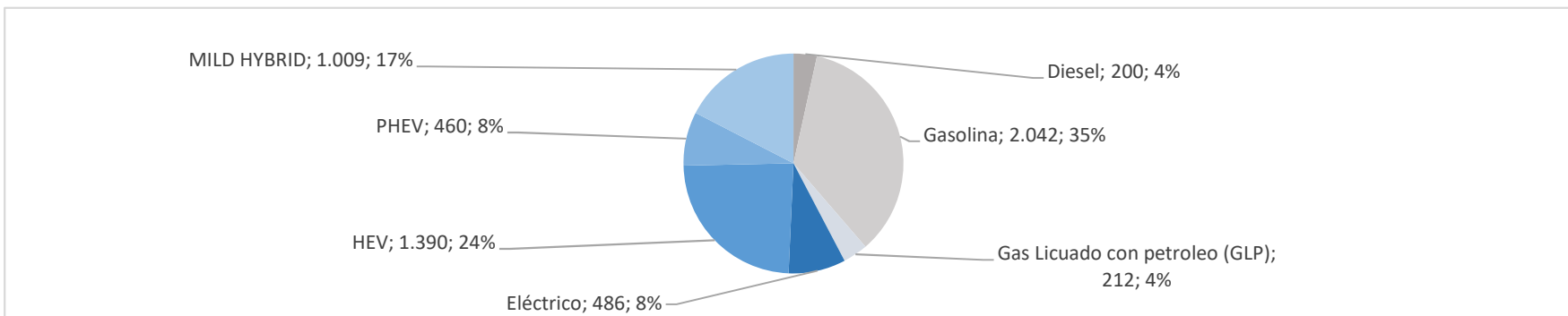


Datos: MSI

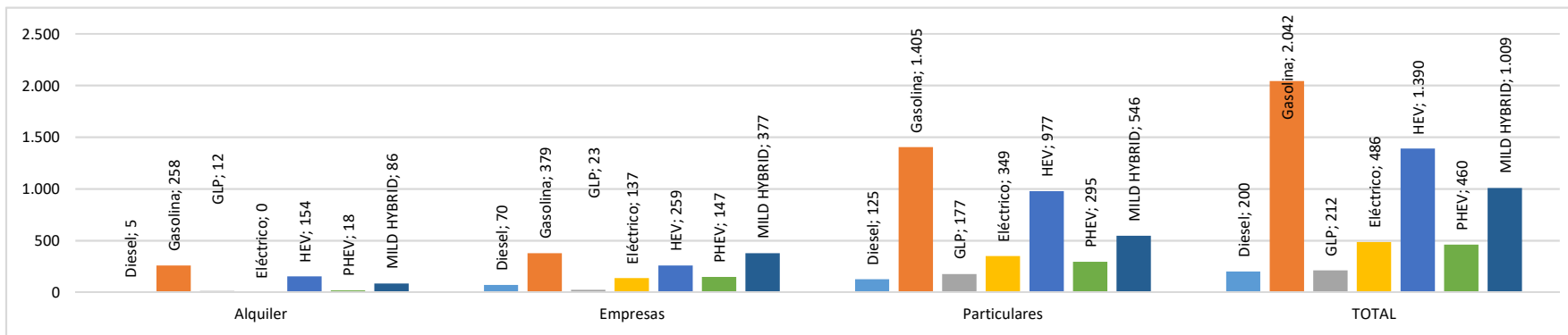
MATRICULACION POR CANALES DE VENTA

Canales	Mercado	CANARIAS		LAS PALMAS		STA. CRUZ DE TENERIFE	
		2026	% ^ aa.	2026	%^aa.	2026	%^aa.
Alquiler	1.Turismos	318	-74,13	289	-71,22	29	-87,11%
	2.Todo Terreno	215	-79,64	205	-70,55	10	-97,22%
	Totales	533	-76,67	494	-70,94	39	-93,33%
Empresas	1.Turismos	785	4,81	484	17,48	301	-10,68%
	2.Todo Terreno	607	-16,39	392	-19,51	215	-10,04%
	Totales	1392	-5,63	876	-2,56	516	-10,42%
Particular	1.Turismos	1868	2,86	835	8,16	1033	-1,05%
	2.Todo Terreno	2006	16,49	1.098	18,83	908	13,78%
	Totales	3874	9,50	1.933	13,97	1941	5,37%
Totales		5799	-20,54	3.303	-23,10	2496	-16,88%

MATRICULACIÓN POR TIPO DE COMBUSTIBLE . CANARIAS. ACUMULADO ANUAL



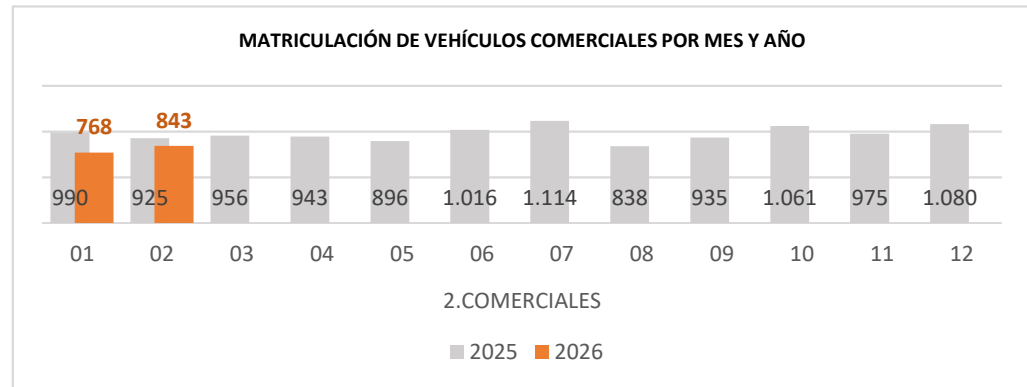
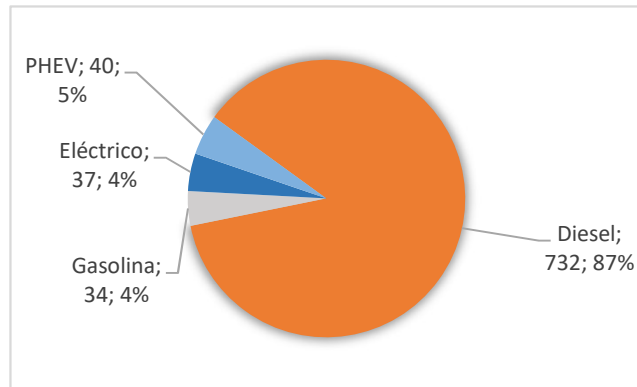
MATRICULACIÓN DE VEHÍCULOS TURISMOS Y TODO TERRENOS POR TIPO DE COMBUSTIBLE Y CANAL DE VENTA



MATRICULACION POR CANALES DE VENTA. MES

Canales	Mercado	CANARIAS		LAS PALMAS		STA. CRUZ DE TENERIFE	
		2026	% ^ aa.	2026	%^aa.	2026	%^aa.
Alquiler	3.Com.Ligeros	32	128,57	20	66,67	12	500,00
	4.Ind.Medios	15	-21,05	13	-23,53	2	0,00
	Totales	47	42,42	33	13,79	14	250,00
Empresas	3.Com.Ligeros	220	-16,98	142	-27,18	78	11,43
	4.Ind.Medios	253	-19,43	179	-10,95	74	-34,51
	Totales	473	-18,31	321	-18,94	152	-16,94
Particular	3.Com.Ligeros	161	14,18	70	12,90	91	15,19
	4.Ind.Medios	162	-5,81	84	5,00	78	-15,22
	Totales	323	3,19	154	8,45	169	-1,17
Totales		843	-8,86	508	-10,41	335	-6,42

TIPO DE COMBUSTIBLES. MES



MATRICULACION POR CANALES DE VENTA. ACUMULADO ANUAL

Canales	Mercado	CANARIAS		LAS PALMAS		STA. CRUZ DE TENERIFE	
		2026	% ^ aa.	2026	%^aa.	2026	%^aa.
Alquiler	3.Com.Ligeros	41	-67,72	25	-79,17	16	128,57
	4.Ind.Medios	35	-52,70	30	-51,61	5	-58,33
	Totales	76	-62,19	55	-69,78	21	10,53
Empresas	3.Com.Ligeros	396	-26,67	257	-28,41	139	-23,20
	4.Ind.Medios	486	-15,18	309	-14,64	177	-16,11
	Totales	882	-20,75	566	-21,50	316	-19,39
Particular	3.Com.Ligeros	326	19,41	135	8,87	191	28,19
	4.Ind.Medios	327	-0,30	172	12,42	155	-11,43
	Totales	653	8,65	307	10,83	346	6,79
Totales		1.611	-1,85	928	-21,36	683	-7,07

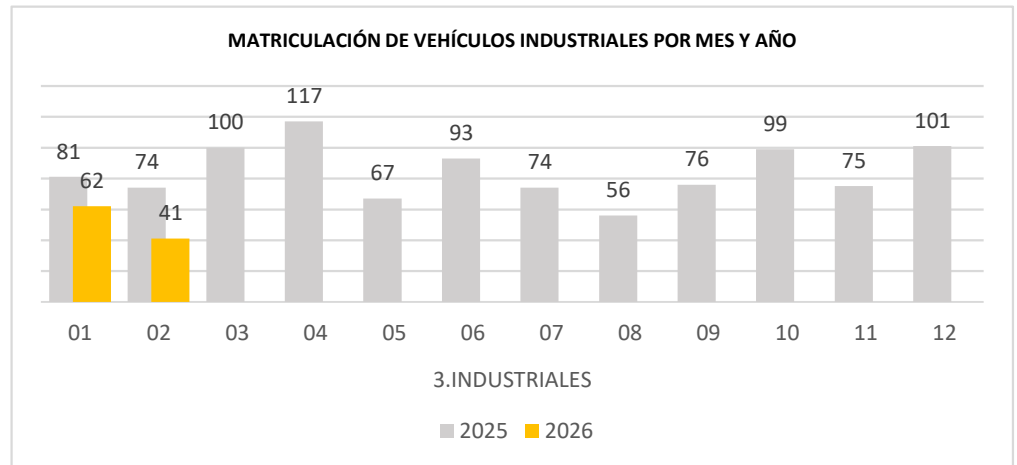
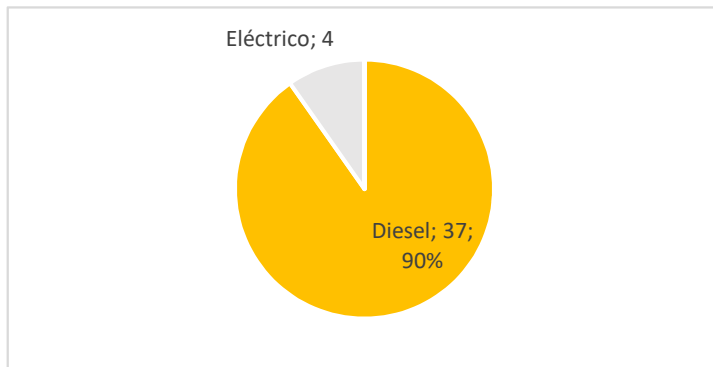


Datos: MSI

MATRICULACION POR CANALES DE VENTA. MES

Canales	Mercado	CANARIAS		LAS PALMAS		STA. CRUZ DE TENERIFE	
		2026	% ^ aa.	2026	%^aa.	2026	%^aa.
Alquiler	5.Industriales	0	-100,00	0	-100,00	0	-100,00
	6.Autobuses	0	#iDIV/0!	0	#iDIV/0!	0	#iDIV/0!
	Totales	0	#iDIV/0!	0	#iDIV/0!	0	#iDIV/0!
Empresas	5.Industriales	26	-33,33	12	-57,14	14	27,27
	6.Autobuses	12	-60,00	11	-45,00	1	-90,00
	Totales	38	-44,93	23	-52,08	15	-28,57
Particular	5.Industriales	2	0,00	2	100,00	0	-100,00
	6.Autobuses	1	#iDIV/0!	1	#iDIV/0!	0	#iDIV/0!
	Totales	3	50,00	3	200,00	0	-100,00
Totales		41	-44,59	26	-48,00	15	-37,50

MATRICULACIÓN POR TIPO DE COMBUSTIBLES. MES



MATRICULACION POR CANALES DE VENTA. ACUMULADO ANUAL

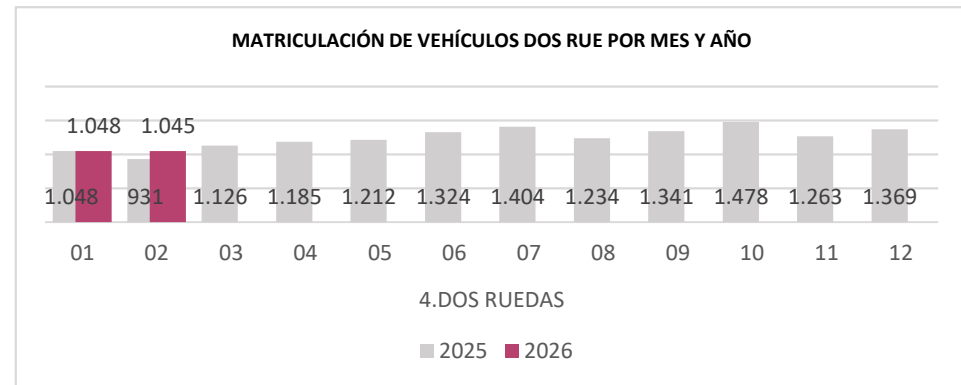
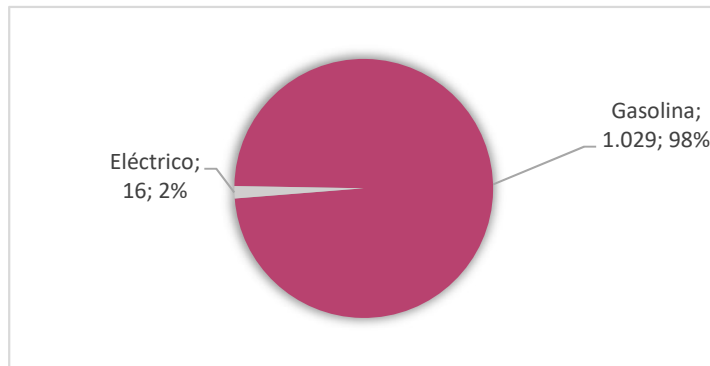
Canales	Mercado	CANARIAS		LAS PALMAS		STA. CRUZ DE TENERIFE	
		2026	% ^ aa.	2026	%^aa.	2026	%^aa.
Alquiler	5.Industriales	1	-83,33	1	-66,67	0	-100,00%
	6.Autobuses	0	#iDIV/0!	0	#iDIV/0!	0	#iDIV/0!
	Totales	0	#iDIV/0!	0	#iDIV/0!	0	#iDIV/0!
Empresas	5.Industriales	61	-29,89	30	-37,50	31	-20,51%
	6.Autobuses	36	-36,84	31	-20,51	5	-72,22%
	Totales	97	-32,64	61	-29,89	36	-36,84%
Particular	5.Industriales	4	-20,00	4	0,00	0	-100,00%
	6.Autobuses	1	#iDIV/0!	1	#iDIV/0!	0	#iDIV/0!
	Totales	5	0,00	5	25,00	0	-100,00%
Totales		103	-3,33	67	-28,72	36	-40,98%



MATRICULACION POR CANALES DE VENTA. MES

Canales	Mercado	CANARIAS			LAS PALMAS		STA. CRUZ DE TENERIFE	
		2026	2025	% ^ aa.	2026	%^aa.	2026	%^aa.
Alquiler	7.Motocicletas	21	14	50,00	11	0,00	10	233,33
	8.Ciclomotores	0	0	#iDIV/0!	13	#iDIV/0!	2	#iDIV/0!
	Totales	21	14	50,00	33	0,00	14	233,33
Empresas	7.Motocicletas	59	45	31,11	142	14,29	78	45,83
	8.Ciclomotores	3	0	#iDIV/0!	179	#iDIV/0!	74	#iDIV/0!
	Totales	62	45	37,78	321	23,81	152	50,00
Particular	7.Motocicletas	932	845	10,30	70	35,06	91	-7,04
	8.Ciclomotores	30	27	11,11	84	13,33	78	8,33
	Totales	962	872	10,32	154	34,16	169	-6,68
Totales		1045	931	12,24	508	32,66	335	-2,80

MATRICULACIÓN POR TIPO DE COMBUSTIBLES. MES



MATRICULACION POR CANALES DE VENTA. ACUMULADO ANUAL

Canal	Totales	CANARIAS		LAS PALMAS		STA. CRUZ DE TENERIFE	
		2026	% ^ aa.	2026	%^aa.	2026	%^aa.
Alquiler	3.Com.Ligeros	44	0,00	27	-18,18	17	54,55
	4.Ind.Medios	1	#iDIV/0!	1	#iDIV/0!	0	#iDIV/0!
	Totales	45	2,27	28	-15,15	17	54,55
Empresas	3.Com.Ligeros	111	-23,97	54	-8,47	57	-34,48
	4.Ind.Medios	8	300,00	7	#iDIV/0!	1	-50,00
	Totales	119	-19,59	61	3,39	58	-34,83
Particular	3.Com.Ligeros	1.865	8,30	889	19,97	976	-0,51
	4.Ind.Medios	64	-1,54	33	-5,71	31	3,33
	Totales	1.929	7,95	922	18,81	1007	-0,40
Totales		2.093	5,76	1011	16,47	1082	-2,61