

COMPARATIVA DATOS MATRICULACIONES EN CANARIAS

TERRITORIO:

CANARIAS

PERIODO:

ACUMULADO ANUAL

Vehiculo	Canales	Mercado	2025	2024	2024-2025	
			Matricul.	Matricul.	% ^ aa.	
1.TURISMOS + 4X4	Alquiler	1.Turismos	7.348	6.812	7,87	
		2.Todo Terreno	6.030	2.988	101,81	
		Totales	13.378	9.800	36,51	
	Empresas	1.Turismos	5.255	3.739	40,55	
		2.Todo Terreno	3.573	3.044	17,38	
		Totales	8.828	6.783	30,15	
	Particular	1.Turismos	9.323	10.120	-7,88	
		2.Todo Terreno	9.401	8.436	11,44	
		Totales	18.724	18.556	0,91	
	Totales			40.930	35.139	16,48
	2.COMERCIALES	Alquiler	3.Com.Ligeros	412	384	7,29
			4.Ind.Medios	748	525	42,48
Totales			1.160	909	27,61	
Empresas		3.Com.Ligeros	1.945	2.293	-15,18	
		4.Ind.Medios	2.700	2.182	23,74	
		Totales	4.645	4.475	3,80	
Particular		3.Com.Ligeros	1.271	1.426	-10,87	
		4.Ind.Medios	1.538	1.441	6,73	
		Totales	2.809	2.867	-2,02	
Totales			8.614	8.251	4,40	
3.INDUSTRIALES		Alquiler	5.Industriales	23	32	-28,13
			6.Autobuses	4	18	-77,78
	Totales		27	50	-46,00	
	Empresas	5.Industriales	397	424	-6,37	
		6.Autobuses	290	392	-26,02	
		Totales	687	816	-15,81	
	Particular	5.Industriales	21	22	-4,55	
		6.Autobuses	3	8	-62,50	
		Totales	24	30	-20,00	
	Totales			738	896	-17,63
	4.DOS RUEDAS	Alquiler	7.Motocicletas	208	174	19,54
			8.Ciclomotores	8	3	166,67
Totales			216	177	22,03	
Empresas		7.Motocicletas	745	660	12,88	
		8.Ciclomotores	17	34	-50,00	
		Totales	762	694	9,80	
Particular		7.Motocicletas	9.574	9.205	4,01	
		8.Ciclomotores	253	259	-2,32	
		Totales	9.827	9.464	3,84	
Totales			10.805	10.335	4,55	
5.ESPECIALES		Alquiler	9.Especiales	22	90	-75,56
		Empresas	9.Especiales	132	81	62,96
	Particular	9.Especiales	150	187	-19,79	
	Totales		304	358	-15,08	
			61.391	54.979	11,66	

COMPARATIVA DATOS MATRICULACIONES EN CANARIAS

TERRITORIO: **CANARIAS**

PERIODO: **MES**

Vehiculo	Canales	Mercado	2025	2024	2024-2025	
			Matricul.	Matricul.	% ^ aa.	
1.TURISMOS + 4X4	Alquiler	1.Turismos	793	941	-15,73	
		2.Todo Terreno	980	660	48,48	
		Totales	1.773	1.601	10,74	
	Empresas	1.Turismos	353	337	4,75	
		2.Todo Terreno	348	310	12,26	
		Totales	701	647	8,35	
	Particular	1.Turismos	1.064	1.030	3,30	
		2.Todo Terreno	1.164	823	41,43	
		Totales	2.228	1.853	20,24	
		Totales	4.702	4.101	14,65	
	2.COMERCIALES	Alquiler	3.Com.Ligeros	31	92	-66,30
			4.Ind.Medios	52	34	52,94
Totales			83	126	-34,13	
Empresas		3.Com.Ligeros	215	208	3,37	
		4.Ind.Medios	339	206	64,56	
		Totales	554	414	33,82	
Particular		3.Com.Ligeros	128	148	-13,51	
		4.Ind.Medios	170	146	16,44	
		Totales	298	294	1,36	
		Totales	935	834	12,11	
3.INDUSTRIALES		Alquiler	5.Industriales	0	3	-100,00
			6.Autobuses	3		-100,00
	Totales		3	3	0,00	
	Empresas	5.Industriales	35	24	45,83	
		6.Autobuses	34	42	-19,05	
		Totales	69	66	4,55	
	Particular	5.Industriales	3	2	50,00	
		6.Autobuses	1	3	-66,67	
		Totales	4	5	-20,00	
		Totales	76	74	2,70	
	4.DOS RUEDAS	Alquiler	7.Motocicletas	40	29	37,93
			8.Ciclomotores	6		#¡DIV/0!
Totales			46	29	58,62	
Empresas		7.Motocicletas	68	55	23,64	
		8.Ciclomotores	2	1	100,00	
		Totales	70	56	25,00	
Particular		7.Motocicletas	1.195	1.075	11,16	
		8.Ciclomotores	30	28	7,14	
		Totales	1.225	1.103	11,06	
		Totales	1.341	1.188	12,88	
5.ESPECIALES		Alquiler	9.Especiales	0	11	-100,00
		Empresas	9.Especiales	13	6	116,67
	Particular	9.Especiales	15	17	-11,76	
	Totales		28	34	-17,65	
Totales		7.082	6.231	13,66		

**INFORME DE MATRICULACIONES DE VEHICULOS EN CANARIAS
COMPARATIVA MENSUAL**

MES	TURISMOS Y 4X4						V. COMERCIAL		V. INDUSTRIAL		MOTOCICLETAS		TOTAL VEHICULOS	
	CANAL ALQUILER		CANAL EMPRESA		CANAL PARTICULAR		TOTAL MES		TOTAL MES		TOTAL MES		TOTAL MES	
AÑO	2024	2025	2024	2025	2024	2025	2024	2025	2024	2025	2024	2025	2024	2025
Udes. matriculadas	1.601	1.773	647	701	1.853	2.228	834	935	74	76	1.188	1.341	6.231	7.082
% VARIACIÓN	10,74		8,35		20,24		12,11		2,70		12,88		13,66	

TOTAL TURSIMOS + 4X4	2024	2025	14,65	↑
	4.101	4.702		

ACUMULADO	TURISMOS Y 4X4						V. COMERCIAL		V. INDUSTRIAL		MOTOCICLETAS		TOTAL VEHICULOS	
	CANAL ALQUILER		CANAL EMPRESA		CANAL PARTICULAR		ACUMULADO		ACUMULADO		ACUMULADO		ACUMULADO	
AÑO	2024	2025	2024	2025	2024	2025	2024	2025	2024	2025	2024	2025	2024	2025
Udes. matriculadas	9.800	13.378	6.783	8.828	18.556	18.724	8.251	8.614	896	738	#####	10.805	54.979	61.391
% VARIACIÓN	36,51		30,15		0,91		4,40		-17,63		4,55		11,66	

TOTAL TURSIMOS + 4X4	2024	2025	16,48	↑
	35.139	40.930		

Datos: Msi Sistemas de Inteligencia de Mercados
Elaborado por FREDICA

COMPARATIVA DATOS MATRICULACIONES EN CANARIAS

TERRITORIO:

LAS PALMAS

PERIODO:

ACUMULADO ANUAL

Vehiculo	Canales	Mercado	2025	2024	2024-2025
			Matricul.	Matricul.	% ^ aa.
1.TURISMOS + 4X4	Alquiler	1.Turismos	6.412	5.336	20,16
		2.Todo Terreno	5.237	2.178	140,45
		Totales	11.649	7.514	55,03
	Empresas	1.Turismos	3.880	2.449	58,43
		2.Todo Terreno	2.444	2.180	12,11
		Totales	6.324	4.629	36,62
	Particular	1.Turismos	4.166	4.373	-4,73
		2.Todo Terreno	4.957	4.375	13,30
		Totales	9.123	8.748	4,29
		Totales		27.096	20.891
2.COMERCIALES	Alquiler	3.Com.Ligeros	353	245	44,08
		4.Ind.Medios	685	428	60,05
		Totales	1038	673	54,23
	Empresas	3.Com.Ligeros	1.290	1.558	-17,20
		4.Ind.Medios	1.676	1.412	18,70
		Totales	2.966	2.970	-0,13
	Particular	3.Com.Ligeros	601	610	-1,48
		4.Ind.Medios	784	762	2,89
		Totales	1.385	1.372	0,95
		Totales		5.389	5.015
3.INDUSTRIALES	Alquiler	5.Industriales	15	19	-21,05
		6.Autobuses	4	18	-77,78
		Totales	19	37	-48,65
	Empresas	5.Industriales	218	204	6,86
		6.Autobuses	100	195	-48,72
		Totales	318	399	-20,30
	Particular	5.Industriales	13	13	0,00
		6.Autobuses	1	8	-87,50
		Totales	14	21	-33,33
		Totales		351	457
4.DOS RUEDAS	Alquiler	7.Motocicletas	119	78	52,56
		8.Ciclomotores	1	3	-66,67
		Totales	120	81	48,15
	Empresas	7.Motocicletas	340	293	16,04
		8.Ciclomotores	6	20	-70,00
		Totales	346	313	10,54
	Particular	7.Motocicletas	4.302	4.043	6,41
		8.Ciclomotores	126	132	-4,55
		Totales	4.428	4.175	6,06
		Totales		4.894	4.569
5.ESPECIALES	Alquiler	9.Especiales	17	69	-75,36
	Empresas	9.Especiales	60	34	76,47
	Particular	9.Especiales	78	116	-32,76
	Totales		155	219	-29,22
Totales			37.885	31.151	21,62

COMPARATIVA DATOS MATRICULACIONES EN CANARIAS

TERRITORIO:

STA. CRUZ DE TENERIFE

PERIODO:

ACUMULADO ANUAL

Vehiculo	Canales Mercado		2025	2024	2024-2025
			Matricul.	Matricul.	% ^ aa.
1.TURISMOS + 4X4	Alquiler	1.Turismos	936	1.476	-36,59%
		2.Todo Terreno	793	810	-2,10%
		Totales	1.729	2.286	-24,37%
	Empresas	1.Turismos	1.375	1.290	6,59%
		2.Todo Terreno	1.129	864	30,67%
		Totales	2.504	2.154	16,25%
	Particular	1.Turismos	5.157	5.747	-10,27%
		2.Todo Terreno	4.444	4.061	9,43%
		Totales	9.601	9.808	-2,11%
	Totales			13.834	14.248
2.COMERCIALES	Alquiler	3.Com.Ligeros	59	139	-57,55%
		4.Ind.Medios	63	97	-35,05%
		Totales	122	236	-48,31%
	Empresas	3.Com.Ligeros	655	735	-10,88%
		4.Ind.Medios	1024	770	32,99%
		Totales	1.679	1.505	11,56%
	Particular	3.Com.Ligeros	670	816	-17,89%
		4.Ind.Medios	754	679	11,05%
		Totales	1.424	1.495	-4,75%
	Totales			3.225	3.236
3.INDUSTRIALES	Alquiler	5.Industriales	8	13	-38,46%
		6.Autobuses		0	#iDIV/0!
		Totales	8	13	-38,46%
	Empresas	5.Industriales	179	220	-18,64%
		6.Autobuses	190	197	-3,55%
		Totales	369	417	-11,51%
	Particular	5.Industriales	8	9	-11,11%
		6.Autobuses	2		#iDIV/0!
		Totales	10	9	11,11%
	Totales			387	439
4.DOS RUEDAS	Alquiler	7.Motocicletas	89	96	-7,29%
		8.Ciclomotores	7	0	#iDIV/0!
		Totales	96	96	0,00%
	Empresas	7.Motocicletas	405	367	10,35%
		8.Ciclomotores	11	14	-21,43%
		Totales	416	381	9,19%
	Particular	7.Motocicletas	5.272	5.162	2,13%
		8.Ciclomotores	127	127	0,00%
		Totales	5.399	5.289	2,08%
	Totales			5.911	5.766
5.ESPECIALES	Alquiler	9.Especiales	5	21	-76,19%
	Empresas	9.Especiales	72	47	53,19%
	Particular	9.Especiales	72	71	1,41%
	Totales			149	139
Totales			23.506	23.828	-1,35%

1 MATRICULACIONES EN LAS PALMAS MES

PROVINCIA: LAS PALMAS

MES: **MES**

Vehiculo	Canales	Mercado	2025	2024	2024-2025
			Matricul.	Matricul.	% ^ aa.
1.TURISMOS + 4X4	Alquiler	1.Turismos	757	600	26,17
		2.Todo Terreno	897	511	75,54
		Totales	1.654	1.111	48,87
	Empresas	1.Turismos	249	236	5,51
		2.Todo Terreno	248	199	24,62
		Totales	497	435	14,25
	Particular	1.Turismos	473	432	9,49
		2.Todo Terreno	614	412	49,03
		Totales	1087	844	28,79
	Totales			3.238	2.390
2.COMERCIALES	Alquiler	3.Com.Ligeros	30	14	114,29
		4.Ind.Medios	51	29	75,86
		Totales	81	43	88,37
	Empresas	3.Com.Ligeros	133	148	-10,14
		4.Ind.Medios	236	146	61,64
		Totales	369	294	25,51
	Particular	3.Com.Ligeros	72	61	18,03
		4.Ind.Medios	79	64	23,44
		Totales	151	125	20,80
	Totales			601	462
3.INDUSTRIALES	Alquiler	5.Industriales		0	#iDIV/0!
		6.Autobuses	3		#iDIV/0!
		Totales	3	0	#iDIV/0!
	Empresas	5.Industriales	20	9	122,22
		6.Autobuses	14	24	-41,67
		Totales	34	33	3,03
	Particular	5.Industriales	2	2	0,00
		6.Autobuses	0	3	-100,00
		Totales	2	5	-60,00
	Totales			39	38
4.DOS RUEDAS	Alquiler	7.Motocicletas	28	11	154,55
		8.Ciclomotores			#iDIV/0!
		Totales	28	11	154,55
	Empresas	7.Motocicletas	33	23	43,48
		8.Ciclomotores	0	1	-100,00
		Totales	33	24	37,50
	Particular	7.Motocicletas	513	485	5,77
		8.Ciclomotores	11	15	-26,67
		Totales	524	500	4,80
	Totales			585	535
5.ESPECIALES	Alquiler	9.Especiales	0	1	-100,00
	Empresas	9.Especiales	7	2	250,00
	Particular	9.Especiales	8	11	-27,27
	Totales			15	14
Totales			4.478	3.439	30,21

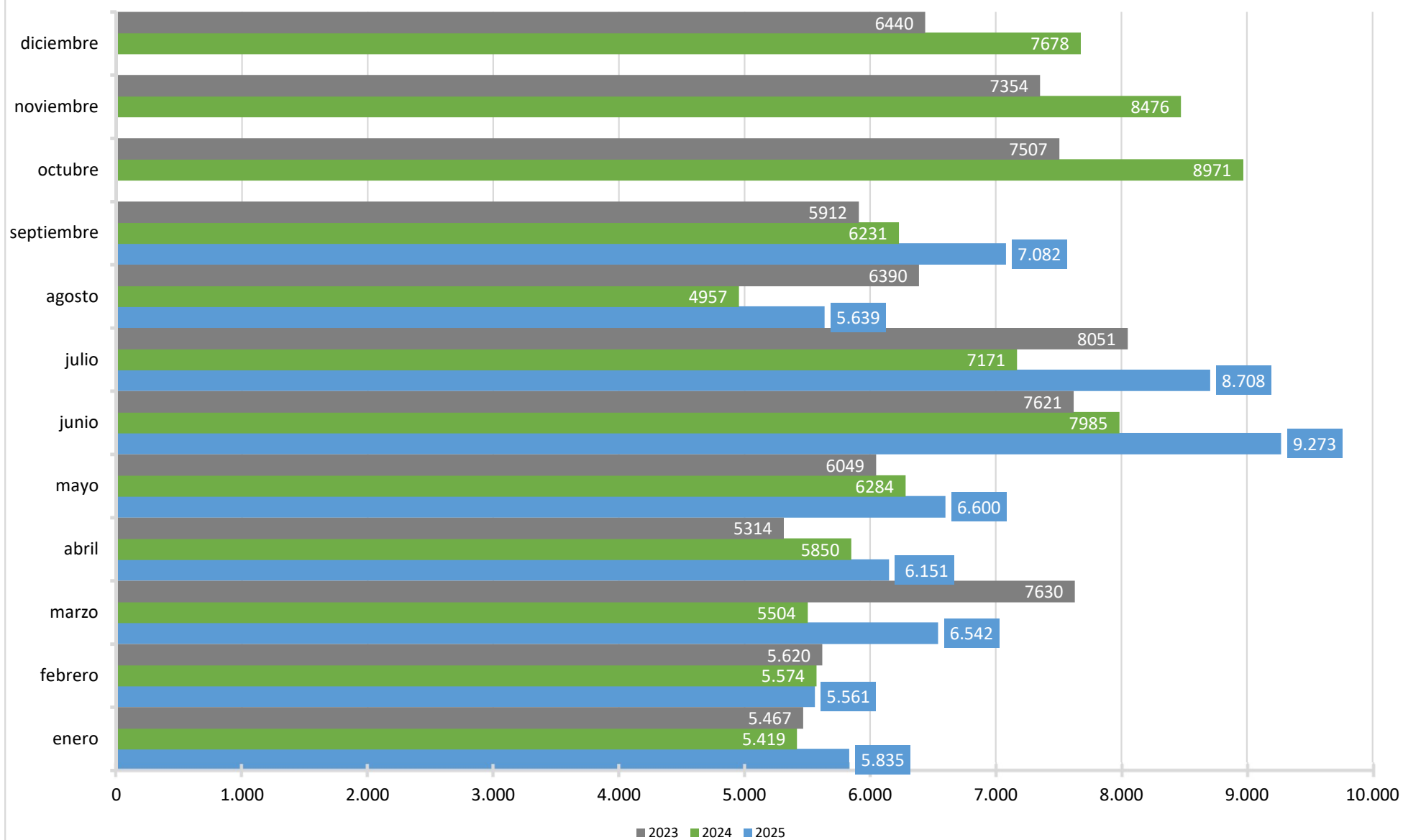
COMPARATIVA MATRICULACIONES

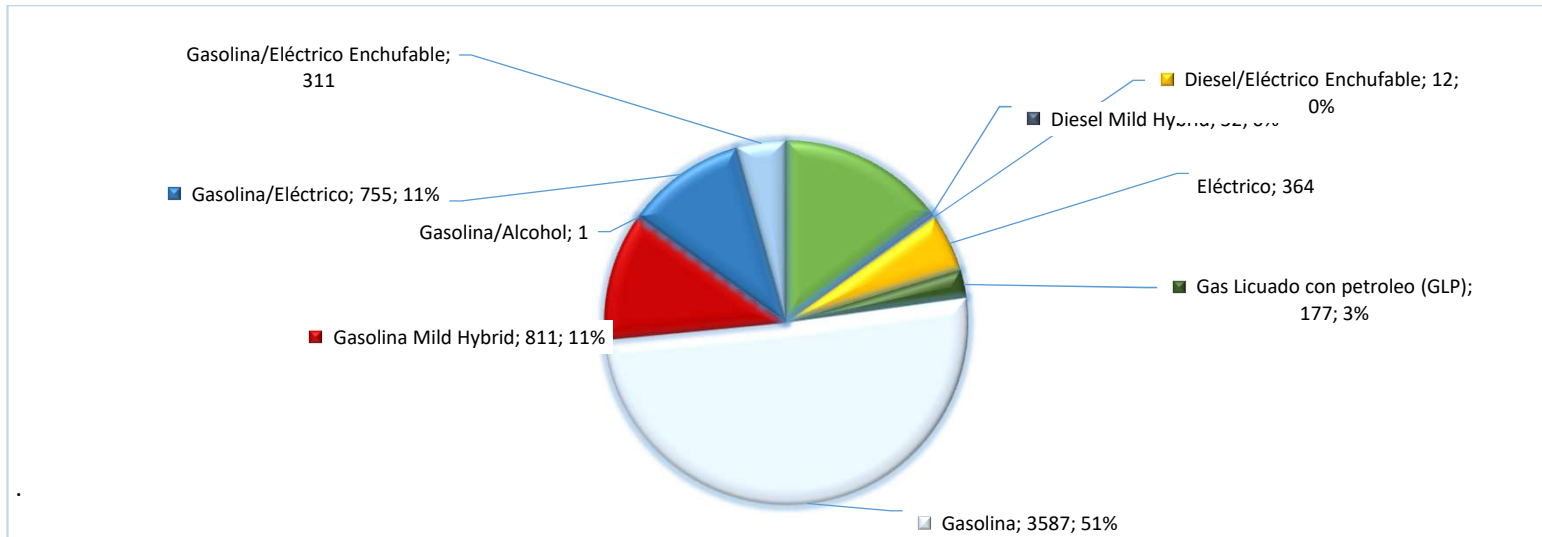
PROVINCIA: Sta. Cruz de Tenerife

MES: **MES**

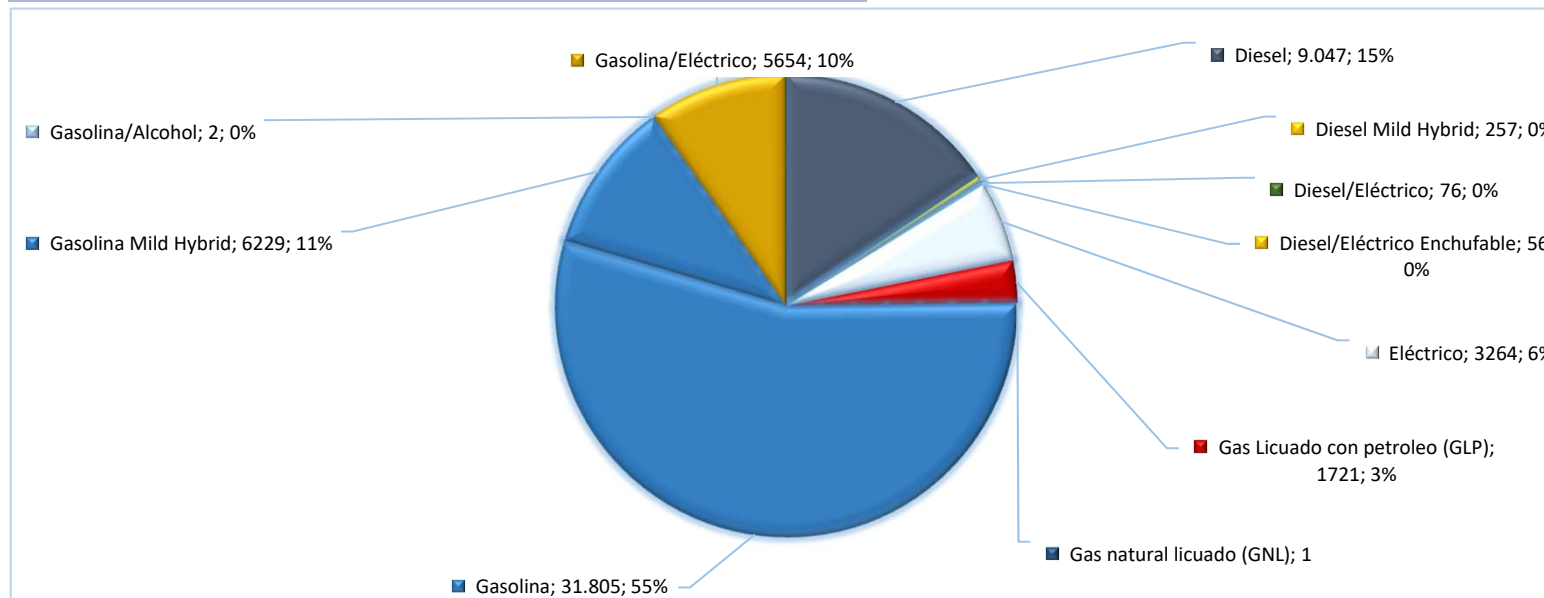
Vehiculo	Canales	Mercado	2025	2024	2024-2025
			Matricul.	Matricul.	% ^ aa.
1.TURISMOS + 4X4	Alquiler	1.Turismos	36	341	-89,44
		2.Todo Terreno	83	149	-44,30
		Totales	119	490	-75,71
	Empresas	1.Turismos	104	101	2,97
		2.Todo Terreno	100	111	-9,91
		Totales	204	212	-3,77
	Particular	1.Turismos	591	598	-1,17
		2.Todo Terreno	550	411	33,82
		Totales	1141	1.009	13,08
		Totales	1.464	1.711	-14,44
2.COMERCIALES	Alquiler	3.Com.Ligeros	1	78	-98,72
		4.Ind.Medios	1	5	-80,00
		Totales	2	83	-97,59
	Empresas	3.Com.Ligeros	82	60	36,67
		4.Ind.Medios	103	60	71,67
		Totales	185	120	54,17
	Particular	3.Com.Ligeros	56	87	-35,63
		4.Ind.Medios	91	82	10,98
		Totales	147	169	-13,02
		Totales	334	372	-10,22
3.INDUSTRIALES	Alquiler	5.Industriales	0	3	-100,00
		6.Autobuses			#iDIV/0!
		Totales	0	3	-100,00
	Empresas	5.Industriales	15	15	0,00
		6.Autobuses	20	18	11,11
		Totales	35	33	6,06
	Particular	5.Industriales	1	0	#iDIV/0!
		6.Autobuses	1		#iDIV/0!
		Totales	2	0	#iDIV/0!
		Totales	37	36	2,78
4.DOS RUEDAS	Alquiler	7.Motocicletas	12	18	-33,33
		8.Ciclomotores	6		#iDIV/0!
		Totales	18	18	0,00
	Empresas	7.Motocicletas	35	32	9,38
		8.Ciclomotores	2	0	#iDIV/0!
		Totales	37	32	15,63
	Particular	7.Motocicletas	682	590	15,59
		8.Ciclomotores	19	13	46,15
		Totales	701	603	16,25
		Totales	756	653	15,77
5.ESPECIALES	Alquiler	9.Especiales	0	10	-100,00
	Empresas	9.Especiales	6	4	50,00
	Particular	9.Especiales	7	6	16,67
	Totales		13	20	-35,00
Totales		2.604	2.792	-6,73	

MATRICULACIONES CANARIAS. Total vehículos por meses 2021-2022-2023





TOTAL VEHÍCULOS MATRICULADOS EN EL MES 7.082



TOTAL VEHÍCULOS MATRICULADOS EN EL AÑO 2024 61.391

MATRICULACIÓN DE VEHICULOS TURISMOS Y TODO TERRENOS POR TIPO DE COMBUSTIBLE

MES			
Fuel	2025	% / total	% ^ aa.
Diesel	127	2,70%	-25,73%
Diesel Mild Hybrid	22	0,47%	46,67%
Diesel/Eléctrico Enchufable	12	0,26%	1.100,00%
Eléctrico	322	6,85%	33,61%
Gas Licuado con petroleo (GLP)	177	3,76%	56,64%
Gasolina	2.204	46,87%	-3,54%
Gasolina Mild Hybrid	811	17,25%	45,86%
Gasolina/Alcohol	1	0,02%	
Gasolina/Eléctrico	755	16,06%	30,85%
Gasolina/Eléctrico Enchufable	271	5,76%	90,85%
Total General	4.702	100,00%	14,65%

ACUMULADO			
Fuel	2025	% / total	% ^ aa.
Diesel	1.111	2,71%	-25,34%
Diesel Mild Hybrid	206	0,50%	27,95%
Diesel/Eléctrico	0	0,00%	-100,00%
Diesel/Eléctrico Enchufable	56	0,14%	30,23%
Eléctrico	2.679	6,55%	22,61%
Gas Licuado con petroleo (GLP)	1.715	4,19%	29,34%
Gasolina	20.400	49,84%	2,55%
Gasolina Mild Hybrid	6.225	15,21%	38,95%
Gasolina/Alcohol	2	0,00%	0,00%
Gasolina/Eléctrico	5.654	13,81%	38,00%
Gasolina/Eléctrico Enchufable	2.882	7,04%	97,80%
Hidrógeno	0	0,00%	-100,00%
Total General	40.930	100,00%	16,48%

