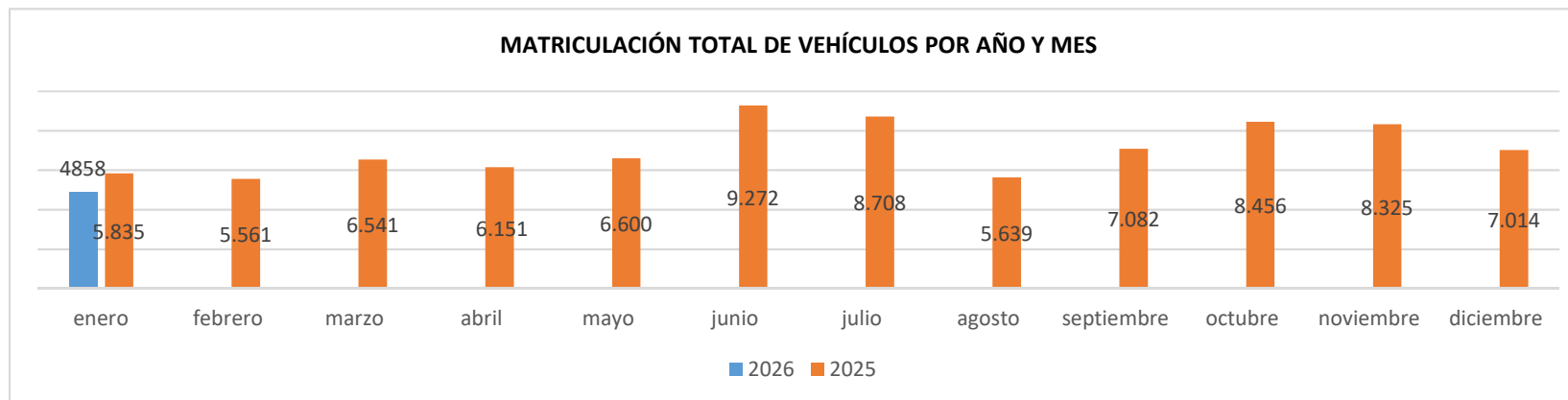
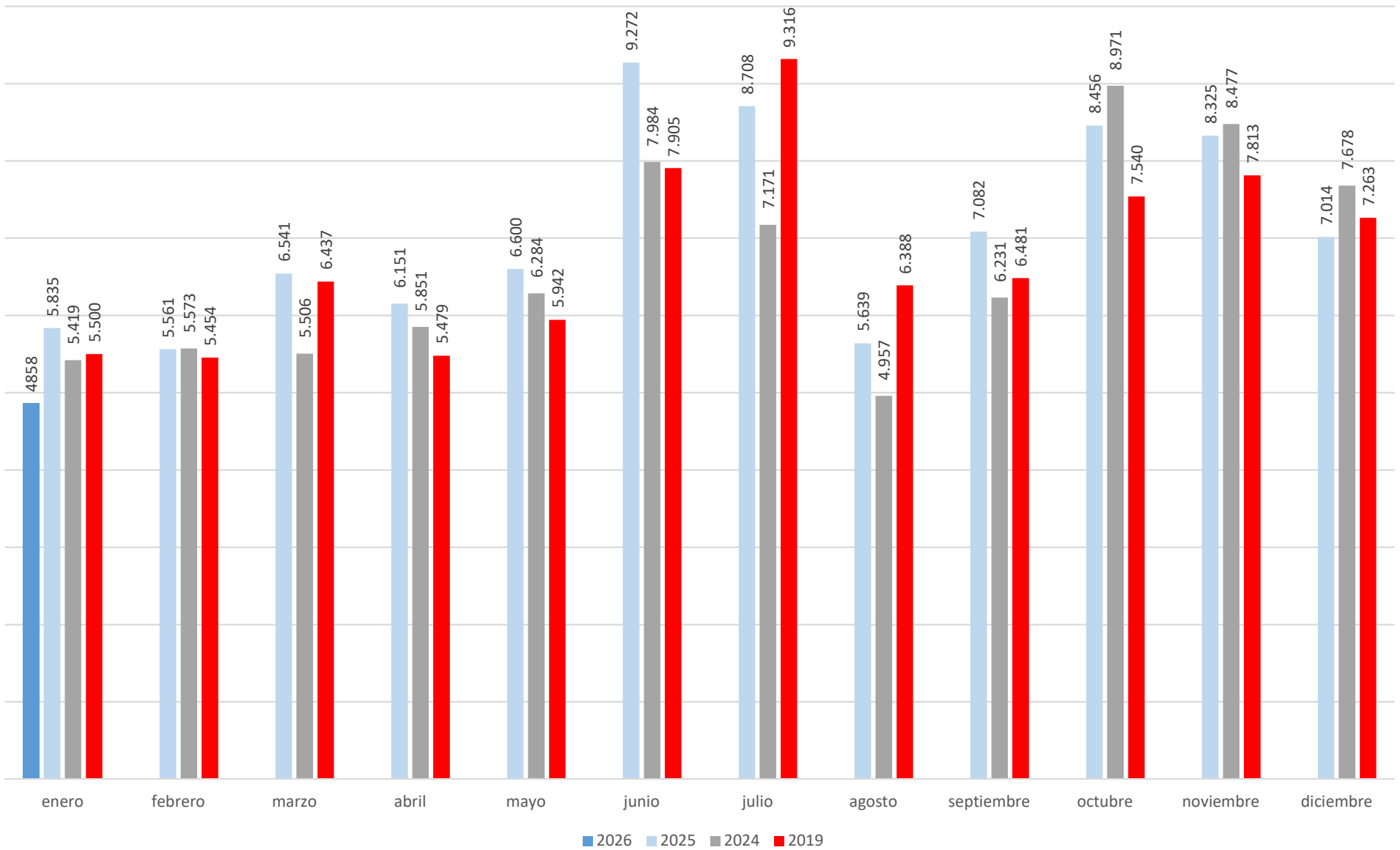


MATRICULACIÓN EN CANARIAS DE VEHÍCULOS POR TIPOLOGÍA DE MERCADOS

VEHICULOS TURISMOS Y TODO TERRENOS		ENERO			ACUMULADO		
	PARTICULAR	1.926	9,74	%	1.926	9,74	%
	ALQUILER	320	-72,77	%	320	-72,77	%
	EMPRESA	711	-7,54	%	711	-7,54	%
	TOTAL	2.957	-20,06	%	2.957	-20,06	%
VEHICULOS COMERCIALES							
	TOTAL	768	-22,42	%	768	-22,42	%
VEHICULOS INDUSTRIALES							
	TOTAL	62	-23,46	%	62	-23,46	%
VEHÍCULOS MOTOCICLETAS							
	TOTAL	1.048	0,00	%	1.048	0,00	%
	TOTAL	4.858	-16,74	%	4.858	-16,74	%



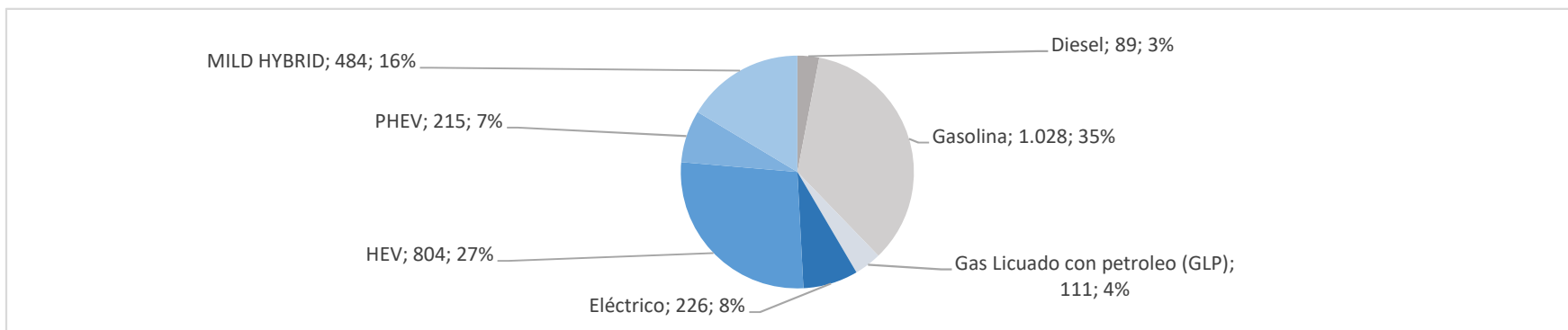
MATRICULACIÓN TOTAL DE VEHÍCULOS POR AÑOS- COMPARATIVA 2019



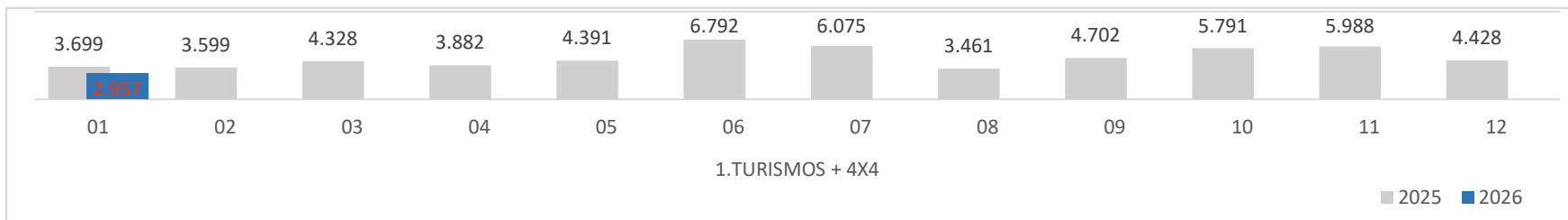
MATRICULACION POR CANALES DE VENTA

Canales	Mercado	CANARIAS		LAS PALMAS		STA. CRUZ DE TENERIFE	
		2026	% ^ aa.	2026	%^aa.	2026	%^aa.
Alquiler	1.Turismos	192	-71,04	186	-66,73	6	-94,23
	2.Todo Terreno	128	-75,00	125	-54,55	3	-98,73
	Totales	320	-72,77	311	-62,71	9	-97,36
Empresas	1.Turismos	375	-4,34	213	-5,33	162	-2,99
	2.Todo Terreno	336	-10,88	234	-9,65	102	-13,56
	Totales	711	-7,54	447	-7,64	264	-7,37
Particular	1.Turismos	935	4,12	424	14,59	511	-3,22
	2.Todo Terreno	991	15,64	528	16,81	463	14,32
	Totales	1926	9,74	952	15,82	974	4,39
Totales		2957	-20,06	1710	-20,09	1247	-20,01

MATRICULACIÓN POR TIPO DE COMBUSTIBLE . CANARIAS. MES



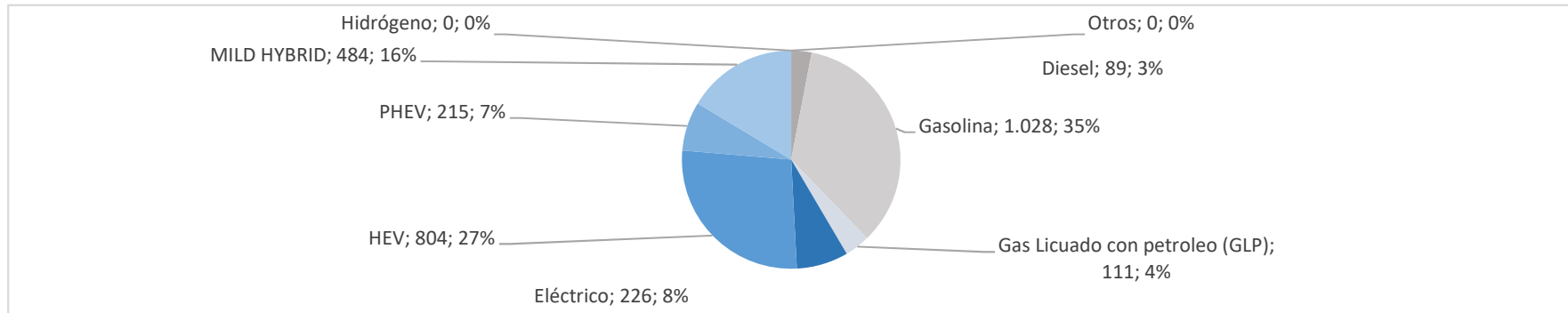
MATRICULACIÓN DE VEHÍCULOS POR MES Y AÑO



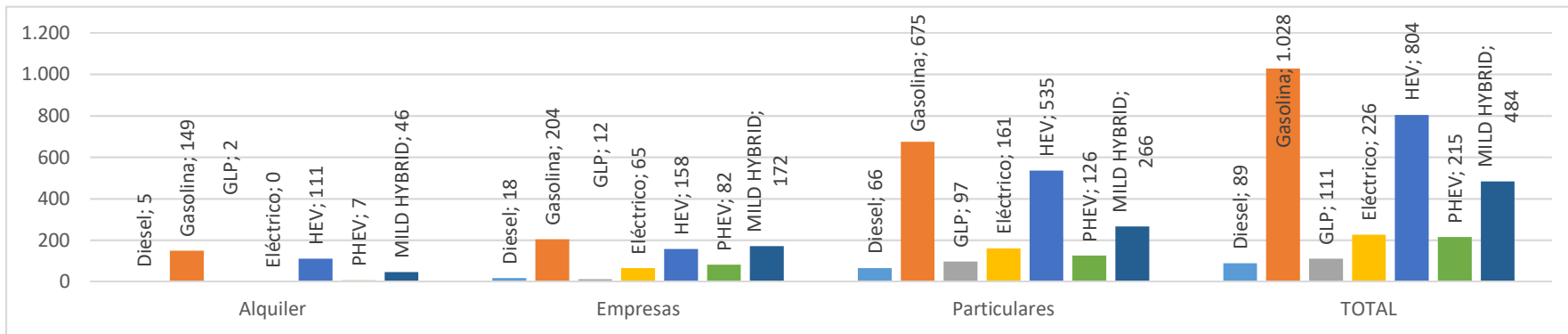
MATRICULACION POR CANALES DE VENTA

Canales	Mercado	CANARIAS		LAS PALMAS		STA. CRUZ DE TENERIFE	
		2026	% ^ aa.	2026	%^aa.	2026	%^aa.
Alquiler	1.Turismos	192	-71,04	186	-66,73	6	-94,23%
	2.Todo Terreno	128	-75,00	125	-54,55	3	-98,73%
	Totales	320	-72,77	311	-62,71	9	-97,36%
Empresas	1.Turismos	375	-4,34	213	-5,33	162	-2,99%
	2.Todo Terreno	336	-10,88	234	-9,65	102	-13,56%
	Totales	711	-7,54	447	-7,64	264	-7,37%
Particular	1.Turismos	935	4,12	424	14,59	511	-3,22%
	2.Todo Terreno	991	15,64	528	16,81	463	14,32%
	Totales	1926	9,74	952	15,82	974	4,39%
Totales		2957	-20,06	1.710	-20,09	1247	-20,01%

MATRICULACIÓN POR TIPO DE COMBUSTIBLE . CANARIAS. ACUMULADO ANUAL



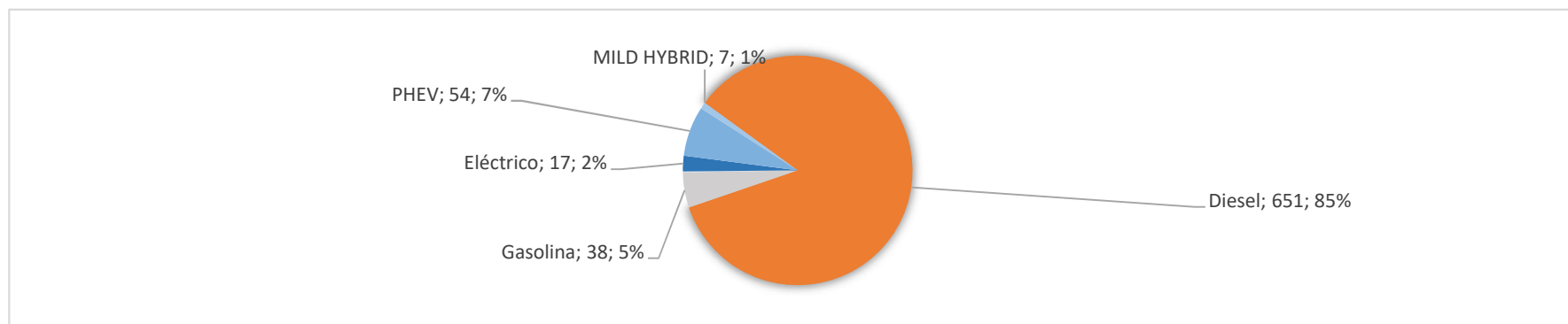
MATRICULACIÓN DE VEHÍCULOS TURISMOS Y TODO TERRENOS POR TIPO DE COMBUSTIBLE Y CANAL DE VENTA



MATRICULACION POR CANALES DE VENTA. MES

Canales	Mercado	CANARIAS		LAS PALMAS		STA. CRUZ DE TENERIFE	
		2026	% ^ aa.	2026	%^aa.	2026	%^aa.
Alquiler	3.Com.Ligeros	9	-92,04	5	-95,37	4	-20,00
	4.Ind.Medios	20	-63,64	17	-62,22	3	-70,00
	Totales	29	-82,74	22	-85,62	7	-53,33
Empresas	3.Com.Ligeros	176	-36,00	115	-29,88	61	-45,05
	4.Ind.Medios	233	-10,04	130	-19,25	103	5,10
	Totales	409	-23,41	245	-24,62	164	-21,53
Particular	3.Com.Ligeros	165	25,00	65	4,84	100	42,86
	4.Ind.Medios	165	5,77	88	20,55	77	-7,23
	Totales	330	14,58	153	13,33	177	15,69
Totales		768	-22,42	420	-31,48	348	-7,69

MATRICULACIÓN DE VEHÍCULOS COMERCIALES E INDUSTRIALES LIGEROS POR TIPO DE COMBUSTIBLES. MES



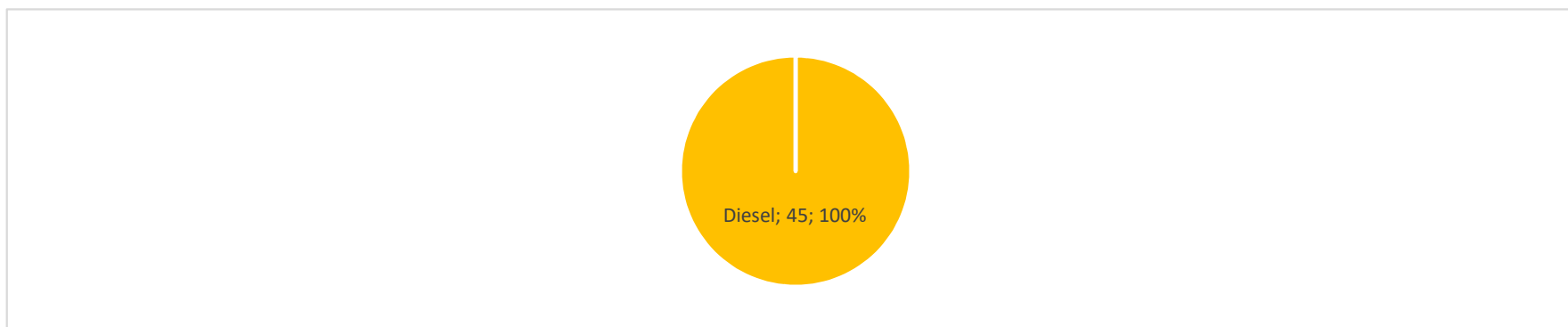
MATRICULACION POR CANALES DE VENTA. ACUMULADO ANUAL

Canales	Mercado	CANARIAS		LAS PALMAS		STA. CRUZ DE TENERIFE		
		2026	% ^ aa.	2026	%^aa.	2026	%^aa.	
Alquiler	3.Com.Ligeros	9	-92,04	5	-95,37	4	-20,00	
	4.Ind.Medios	20	-63,64	17	-62,22	3	-70,00	
	Totales	29	-82,74	22	-85,62	7	-53,33	
Empresas	3.Com.Ligeros	176	-36,00	115	-29,88	61	-45,05	
	4.Ind.Medios	233	-10,04	130	-19,25	103	5,10	
	Totales	409	-23,41	245	-24,62	164	-21,53	
Particular	3.Com.Ligeros	165	25,00	65	4,84	100	42,86	
	4.Ind.Medios	165	5,77	88	20,55	77	-7,23	
	Totales	330	14,58	153	13,33	177	15,69	
Totales		768	990	-22,42	420	-31,48	348	-7

MATRICULACION POR CANALES DE VENTA. MES

Canales	Mercado	CANARIAS		LAS PALMAS		STA. CRUZ DE TENERIFE	
		2026	% ^ aa.	2026	%^aa.	2026	%^aa.
Alquiler	5.Industriales	1	-66,67	1	-50,00	0	-100,00
	6.Autobuses	0	#¡DIV/0!	0	#¡DIV/0!	0	#¡DIV/0!
	Totales	0	#¡DIV/0!	0	#¡DIV/0!	0	#¡DIV/0!
Empresas	5.Industriales	35	-27,08	18	-10,00	17	-39,29
	6.Autobuses	24	-11,11	20	5,26	4	-50,00
	Totales	59	-21,33	38	-2,56	21	-41,67
Particular	5.Industriales	2	-33,33	2	-33,33	0	#¡DIV/0!
	6.Autobuses	0	#¡DIV/0!	0	#¡DIV/0!	0	#¡DIV/0!
	Totales	2	-33,33	2	-33,33	0	#¡DIV/0!
Totales		62	-23,46	41	-6,82	21	-43,24

MATRICULACIÓN POR TIPO DE COMBUSTIBLES. MES



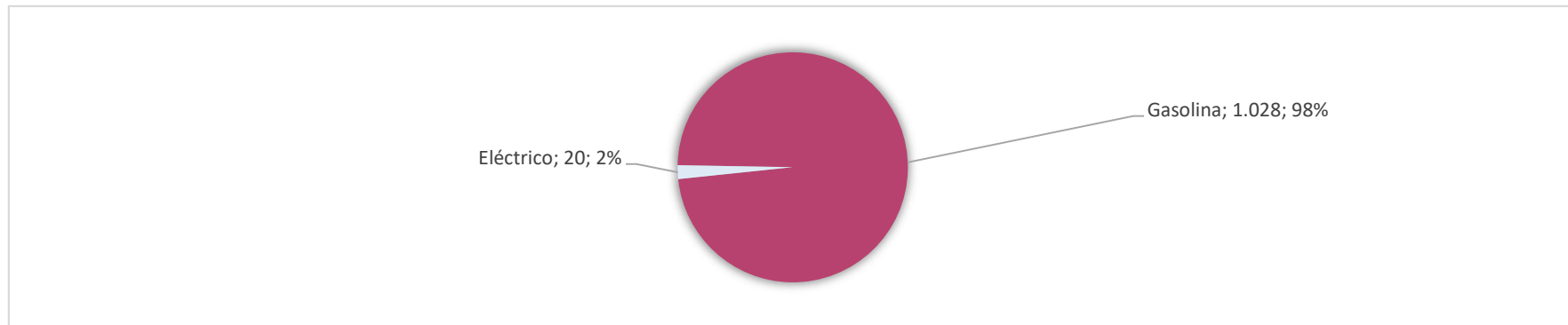
MATRICULACION POR CANALES DE VENTA. ACUMULADO ANUAL

Canales	Mercado	CANARIAS		LAS PALMAS		STA. CRUZ DE TENERIFE	
		2026	% ^ aa.	2026	%^aa.	2026	%^aa.
Alquiler	5.Industriales	1	-66,67	1	-50,00	0	-100,00%
	6.Autobuses	0	#¡DIV/0!	0	#¡DIV/0!	0	#¡DIV/0!
	Totales	0	#¡DIV/0!	0	#¡DIV/0!	0	#¡DIV/0!
Empresas	5.Industriales	35	-27,08	18	-10,00	17	-39,29%
	6.Autobuses	24	-11,11	20	5,26	4	-50,00%
	Totales	59	-21,33	38	-2,56	21	-41,67%
Particular	5.Industriales	2	-33,33	2	-33,33	0	#¡DIV/0!
	6.Autobuses	0	#¡DIV/0!	0	#¡DIV/0!	0	#¡DIV/0!
	Totales	2	-33,33	2	-33,33	0	#¡DIV/0!
Totales		62	-23,46	41	-6,82	21	-43,24

MATRICULACION POR CANALES DE VENTA. MES

Canales	Mercado	CANARIAS			LAS PALMAS		STA. CRUZ DE TENERIFE	
		2026	2025	% ^ aa.	2026	%^aa.	2026	%^aa.
Alquiler	7.Motocicletas	23	30	-23,33	16	-27,27	7	-12,50
	8.Ciclomotores	1	0	#iDIV/0!	17	#iDIV/0!	3	#iDIV/0!
	Totales	24	30	-20,00	22	-22,73	7	-12,50
Empresas	7.Motocicletas	52	101	-48,51	115	-21,05	61	-65,08
	8.Ciclomotores	5	2	150,00	130	#iDIV/0!	103	-100,00
	Totales	57	103	-44,66	245	-7,89	164	-66,15
Particular	7.Motocicletas	933	877	6,39	65	6,62	100	6,20
	8.Ciclomotores	34	38	-10,53	88	-20,00	77	0,00
	Totales	967	915	5,68	153	5,33	177	5,98
Totales		1048	1048	0,00	420	2,96	348	-2,43

MATRICULACIÓN POR TIPO DE COMBUSTIBLES. MES



MATRICULACION POR CANALES DE VENTA. ACUMULADO ANUAL

Canal	Totales	CANARIAS		LAS PALMAS		STA. CRUZ DE TENERIFE	
		2026	% ^ aa.	2026	%^aa.	2026	%^aa.
Alquiler	3.Com.Ligeros	23	-23,33	16	-27,27	7	-12,50
	4.Ind.Medios	1	#iDIV/0!	1	#iDIV/0!	0	#iDIV/0!
	Totales	24	-20,00	17	-22,73	7	-12,50
Empresas	3.Com.Ligeros	52	-48,51	30	-21,05	22	-65,08
	4.Ind.Medios	5	150,00	5	#iDIV/0!	0	-100,00
	Totales	57	-44,66	35	-7,89	22	-66,15
Particular	3.Com.Ligeros	933	6,39	419	6,62	514	6,20
	4.Ind.Medios	34	-10,53	16	-20,00	18	0,00
	Totales	967	5,68	435	5,33	532	5,98
Totales		1.048	0,00	487	2,96	561	-2,43