

COMPARATIVA DATOS MATRICULACIONES EN CANARIAS

TERRITORIO: **CANARIAS**

PERIODO: **MES**

Vehiculo	Canales	Mercado	2022	2021	2021-2022	
			Matricul.	Matricul.	% ^ aa.	
1.TURISMOS + 4X4	Alquiler	1.Turismos	280	697	-59,83	
		2.Todo Terreno	348	191	82,20	
		Totales	628	888	-29,28	
	Empresas	1.Turismos	1.103	428	157,71	
		2.Todo Terreno	430	355	21,13	
		Totales	1.533	783	95,79	
	Particular	1.Turismos	876	1.000	-12,40	
		2.Todo Terreno	989	760	30,13	
		Totales	1.865	1.760	5,97	
	Totales			4.026	3.431	17,34
	2.COMERCIALES	Alquiler	3.Com.Ligeros	7	11	-36,36
			4.Ind.Medios	13	33	-60,61
Totales			20	44	-54,55	
Empresas		3.Com.Ligeros	138	162	-14,81	
		4.Ind.Medios	170	108	57,41	
		Totales	308	270	14,07	
Particular		3.Com.Ligeros	78	75	4,00	
		4.Ind.Medios	97	91	6,59	
		Totales	175	166	5,42	
Totales			503	480	4,79	
3.INDUSTRIALES		Alquiler	5.Industriales	4	2	100,00
			Totales	4	2	100,00
	Empresas	5.Industriales	25	25	0,00	
		6.Autobuses	25	9	177,78	
		Totales	50	34	47,06	
	Particular	5.Industriales	4	1	300,00	
		6.Autobuses	2	4	-50,00	
		Totales	6	5	20,00	
	Totales			60	41	46,34
	4.DOS RUEDAS	Alquiler	7.Motocicletas	47	66	-28,79
			8.Ciclomotores	1	2	-50,00
			Totales	48	68	-29,41
Empresas		7.Motocicletas	72	94	-23,40	
		8.Ciclomotores	0	1	-100,00	
		Totales	72	95	-24,21	
Particular		7.Motocicletas	869	659	31,87	
		8.Ciclomotores	28	29	-3,45	
		Totales	897	688	30,38	
Totales			1.017	851	19,51	
5.ESPECIALES		Alquiler	9.Especiales	3	12	-75,00
			Totales	3	12	-75,00
	Empresas	9.Especiales	17	6	183,33	
		Totales	17	6	183,33	
	Particular	9.Especiales	27	18	50,00	
		Totales	27	18	50,00	
	Totales			47	36	30,56
	Totales			5.653	4.839	16,82

COMPARATIVA DATOS MATRICULACIONES EN CANARIAS

TERRITORIO:





CANARIAS

PERIODO:

ACUMULADO ANUAL

Vehiculo	Canales	Mercado	2022	2021	2021-2022	
			Matricul.	Matricul.	% ^ aa.	
1.TURISMOS + 4X4	Alquiler	1.Turismos	5.671	5.731	-1,05	
		2.Todo Terreno	3.797	2.364	60,62	
		Totales	9.468	8.095	16,96	
	Empresas	1.Turismos	8.595	4.244	102,52	
		2.Todo Terreno	3.827	3.039	25,93	
		Totales	12.422	7.283	70,56	
	Particular	1.Turismos	9.908	9.397	5,44	
		2.Todo Terreno	8.995	7.086	26,94	
		Totales	18.903	16.483	14,68	
	Totales			40.793	31.861	28,03
	2.COMERCIALES	Alquiler	3.Com.Ligeros	108	246	-56,10
			4.Ind.Medios	244	259	-5,79
Totales			352	505	-30,30	
Empresas		3.Com.Ligeros	1.171	1.908	-38,63	
		4.Ind.Medios	1.543	1.612	-4,28	
		Totales	2.714	3.520	-22,90	
Particular		3.Com.Ligeros	1.372	2.122	-35,34	
		4.Ind.Medios	1.108	1.234	-10,21	
		Totales	2.480	3.356	-26,10	
Totales			5.546	7.381	-24,86	
3.INDUSTRIALES		Alquiler	5.Industriales	28	21	33,33
			6.Autobuses	2	1	100,00
	Totales		30	22	36,36	
	Empresas	5.Industriales	233	245	-4,90	
		6.Autobuses	132	36	266,67	
		Totales	365	281	29,89	
	Particular	5.Industriales	22	15	46,67	
		6.Autobuses	3	9	-66,67	
		Totales	25	24	4,17	
	Totales			420	327	28,44
	4.DOS RUEDAS	Alquiler	7.Motocicletas	533	199	167,84
			8.Ciclomotores	15	10	50,00
Totales			548	209	162,20	
Empresas		7.Motocicletas	625	635	-1,57	
		8.Ciclomotores	40	23	73,91	
		Totales	665	658	1,06	
Particular		7.Motocicletas	7.623	6.169	23,57	
		8.Ciclomotores	268	289	-7,27	
		Totales	7.891	6.458	22,19	
Totales			9.104	7.325	24,29	
5.ESPECIALES		Alquiler	9.Especiales	91	33	175,76
			Totales	91	33	175,76
	Empresas	9.Especiales	84	28	200,00	
		Totales	84	28	200,00	
	Particular	9.Especiales	200	153	30,72	
		Totales	200	153	30,72	
Totales			375	214	75,23	
Totales			56.238	47.108	19,38	

DATOS DE MATRICULACIONES DE VEHÍCULOS EN CANARIAS

											
MES	TURISMOS + 4X4			V. COMERCIALES		V. INDUSTRIALES		MOTOCICLETAS		TOTAL VEHICULOS	
	CANAL ALQUILER			TOTAL MES		TOTAL MES		TOTAL MES		TOTAL MES	
AÑO	2022	2021	2022	2021	2022	2021	2022	2021	2022	2021	2022
Udes.matriculadas	4.026	888	628	480	503	41	60	851	1.017	4.839	5.653
% VARIACIÓN	↑ 17,34	↓ -29,28		↑ 4,79		↑ 46,34		↑ 19,51		↑ 16,82	
ACUMULADO ANUAL	TURISMOS + 4X4			V. COMERCIALES		V. INDUSTRIALES		MOTOCICLETAS		TOTAL VEHICULOS	
	CANAL ALQUILER			ACUMULADO		ACUMULADO		ACUMULADO		ACUMULADO	
AÑO	2022	2021	2022	2021	2022	2021	2022	2021	2022	2021	2022
Udes.matriculadas	40.793	8.095	9.468	7.381	5.546	327	420	7.325	9.104	47.108	56.238
% VARIACIÓN	↑ 28,03	↑ 16,96		↓ -24,86		↑ 28,44		↑ 24,29		↑ 19,38	

COMPARATIVA DATOS MATRICULACIONES EN CANARIAS

TERRITORIO:

LAS PALMAS

PERIODO:

ACUMULADO ANUAL

Vehículo	Canales	Mercado	2022	2021	2021-2022
			Matricul.	Matricul.	% ^ aa.
1.TURISMOS + 4X4	Alquiler	1.Turismos	4.648	4.731	-1,75
		2.Todo Terreno	3.309	2.005	65,04
		Totales	7.957	6.736	18,13
	Empresas	1.Turismos	6.420	2.688	138,84
		2.Todo Terreno	2.803	2.142	30,86
		Totales	9.223	4.830	90,95
	Particular	1.Turismos	4.609	4.200	9,74
		2.Todo Terreno	4.612	3.718	24,05
		Totales	9.221	7.918	16,46
	Totales			26.401	19.484
2.COMERCIALES	Alquiler	3.Com.Ligeros	97	193	-49,74
		4.Ind.Medios	223	217	2,76
		Totales	320	410	-21,95
	Empresas	3.Com.Ligeros	779	1.061	-26,58
		4.Ind.Medios	905	1.043	-13,23
		Totales	1.684	2.104	-19,96
	Particular	3.Com.Ligeros	623	991	-37,13
		4.Ind.Medios	625	682	-8,36
		Totales	1.248	1.673	-25,40
	Totales			3.252	4.187
3.INDUSTRIALES	Alquiler	5.Industriales	18	20	-10,00
		6.Autobuses	2	1	100,00
		Totales	20	21	-4,76
	Empresas	5.Industriales	124	108	14,81
		6.Autobuses	87	24	262,50
		Totales	211	132	59,85
	Particular	5.Industriales	11	10	10,00
		6.Autobuses	3	9	-66,67
		Totales	14	19	-26,32
	Totales			245	172
4.DOS RUEDAS	Alquiler	7.Motocicletas	336	120	180,00
		8.Ciclomotores	14	7	100,00
		Totales	350	127	175,59
	Empresas	7.Motocicletas	339	302	12,25
		8.Ciclomotores	20	10	100,00
		Totales	359	312	15,06
	Particular	7.Motocicletas	3.772	3.072	22,79
		8.Ciclomotores	156	178	-12,36
		Totales	3.928	3.250	20,86
	Totales			4.637	3.689
5.ESPECIALES	Alquiler	9.Especiales	54	28	92,86
		Totales	54	28	92,86
	Empresas	9.Especiales	31	15	106,67
		Totales	31	15	106,67
	Particular	9.Especiales	112	97	15,46
		Totales	112	97	15,46
Totales			197	140	40,71
Totales			34.732	27.672	25,51

COMPARATIVA DATOS MATRICULACIONES EN CANARIAS

TERRITORIO:

STA.CRUIZ DE TENERIFE

PERIODO:

ACUMULADO ANUAL

Vehiculo	Canales	Mercado	2022	2021	2021-2022	
			Matricul.	Matricul.	% ^ aa.	
1.TURISMOS + 4X4	Alquiler	1.Turismos	1.023	1.000	2,30%	
		2.Todo Terreno	488	359	35,93%	
		Totales	1.511	1.359	11,18%	
	Empresas	1.Turismos	2.175	1.556	39,78%	
		2.Todo Terreno	1.024	897	14,16%	
		Totales	3.199	2.453	30,41%	
	Particular	1.Turismos	5.299	5.197	1,96%	
		2.Todo Terreno	4.383	3.368	30,14%	
		Totales	9.682	8.565	13,04%	
	Totales			14.392	12.377	16,28%
	2.COMERCIALES	Alquiler	3.Com.Ligeros	11	53	-79,25%
			4.Ind.Medios	21	42	-50,00%
Totales			32	95	-66,32%	
Empresas		3.Com.Ligeros	392	847	-53,72%	
		4.Ind.Medios	638	569	12,13%	
		Totales	1.030	1.416	-27,26%	
Particular		3.Com.Ligeros	749	1.131	-33,78%	
		4.Ind.Medios	483	552	-12,50%	
		Totales	1.232	1.683	-26,80%	
Totales			2.294	3.194	-28,18%	
3.INDUSTRIALES		Alquiler	5.Industriales	10	1	900,00%
			6.Autobuses	0	0	#iDIV/0!
	Totales		10	1	900,00%	
	Empresas	5.Industriales	109	137	-20,44%	
		6.Autobuses	45	12	275,00%	
		Totales	154	149	3,36%	
	Particular	5.Industriales	11	5	120,00%	
		6.Autobuses	0	0	#iDIV/0!	
		Totales	11	5	120,00%	
	Totales			175	155	12,90%
	4.DOS RUEDAS	Alquiler	7.Motocicletas	197	79	149,37%
			8.Ciclomotores	1	3	-66,67%
Totales			198	82	141,46%	
Empresas		7.Motocicletas	286	333	-14,11%	
		8.Ciclomotores	20	13	53,85%	
		Totales	306	346	-11,56%	
Particular		7.Motocicletas	3.851	3.097	24,35%	
		8.Ciclomotores	112	111	0,90%	
		Totales	3.963	3.208	23,53%	
Totales			4.467	3.636	22,85%	
5.ESPECIALES		Alquiler	9.Especiales	37	5	640,00%
			Totales	37	5	640,00%
	Empresas	9.Especiales	53	13	307,69%	
		Totales	53	13	307,69%	
	Particular	9.Especiales	88	56	57,14%	
		Totales	88	56	57,14%	
Totales			178	74	140,54%	
Totales			21.506	19.436	10,65%	

MATRICULACIONES EN LAS PALMAS MES

PROVINCIA: LAS PALMAS

MES: **MES**

Vehiculo	Canales	Mercado	2022	2021	2021-2022	
			Matricul.	Matricul.	% Δ aa.	
1.TURISMOS + 4X4	Alquiler	1.Turismos	260	548	-52,55%	
		2.Todo Terreno	331	163	103,07%	
		Totales	591	711	-16,88%	
	Empresas	1.Turismos	800	295	171,19%	
		2.Todo Terreno	322	283	13,78%	
		Totales	1.122	578	94,12%	
	Particular	1.Turismos	403	497	-18,91%	
		2.Todo Terreno	497	419	18,62%	
		Totales	900	916	-1,75%	
	Totales			2.613	2.205	18,50%
	2.COMERCIALES	Alquiler	3.Com.Ligeros	7	10	-30,00%
			4.Ind.Medios	11	30	-63,33%
Totales			18	40	-55,00%	
Empresas		3.Com.Ligeros	105	101	3,96%	
		4.Ind.Medios	107	72	48,61%	
		Totales	212	173	22,54%	
Particular		3.Com.Ligeros	34	40	-15,00%	
		4.Ind.Medios	56	60	-6,67%	
		Totales	90	100	-10,00%	
Totales			320	313	2,24%	
3.INDUSTRIALES		Alquiler	5.Industriales	4	2	100,00%
			6.Autobuses	0	0	#¡DIV/0!
	Totales		4	2	100,00%	
	Empresas	5.Industriales	13	9	44,44%	
		6.Autobuses	16	4	300,00%	
		Totales	29	13	123,08%	
	Particular	5.Industriales	1	1	0,00%	
		6.Autobuses	2	4	-50,00%	
		Totales	3	5	-40,00%	
	Totales			36	20	80,00%
	4.DOS RUEDAS	Alquiler	7.Motocicletas	30	31	-3,23%
			8.Ciclomotores	0	2	-100,00%
Totales			30	33	-9,09%	
Empresas		7.Motocicletas	59	42	40,48%	
		8.Ciclomotores	0	1	-100,00%	
		Totales	59	43	37,21%	
Particular		7.Motocicletas	428	316	35,44%	
		8.Ciclomotores	11	15	-26,67%	
		Totales	439	331	32,63%	
Totales			528	407	29,73%	
5.ESPECIALES		Alquiler	9.Especiales	0	12	-100,00%
			Totales	0	12	-100,00%
	Empresas	9.Especiales	9	3	200,00%	
		Totales	9	3	200,00%	
	Particular	9.Especiales	11	12	-8,33%	
		Totales	11	12	-8,33%	
Totales			20	27	-25,93%	
Totales			3.517	2.972	18,34%	

COMPARATIVA MATRICULACIONES

PROVINCIA: Sta. Cruz de Tenerife

MES: **MES**

Vehiculo	Canales	Mercado	2022	2021	2021-2022
			Matricul.	Matricul.	% Δ aa.
1.TURISMOS + 4X4	Alquiler	1.Turismos	20	149	-86,58
		2.Todo Terreno	17	28	-39,29
		Totales	37	177	-79,10
	Empresas	1.Turismos	303	133	127,82
		2.Todo Terreno	108	72	50,00
		Totales	411	205	100,49
	Particular	1.Turismos	473	503	-5,96
		2.Todo Terreno	492	341	44,28
		Totales	965	844	14,34
	Totales	Totales	1.413	1.226	15,25
2.COMERCIALES	Alquiler	3.Com.Ligeros	0	1	-100,00
		4.Ind.Medios	2	3	-33,33
		Totales	2	4	-50,00
	Empresas	3.Com.Ligeros	33	61	-45,90
		4.Ind.Medios	63	36	75,00
		Totales	96	97	-1,03
	Particular	3.Com.Ligeros	44	35	25,71
		4.Ind.Medios	41	31	32,26
		Totales	85	66	28,79
	Totales	Totales	183	167	9,58
3.INDUSTRIALES	Alquiler	5.Industriales	0	0	#iDIV/0!
		6.Autobuses	0	0	#iDIV/0!
		Totales	0	0	#iDIV/0!
	Empresas	5.Industriales	12	16	-25,00
		6.Autobuses	9	5	80,00
		Totales	21	21	0,00
	Particular	5.Industriales	3	0	#iDIV/0!
		6.Autobuses	0	0	#iDIV/0!
		Totales	3	0	#iDIV/0!
	Totales	Totales	24	21	14,29
4.DOS RUEDAS	Alquiler	7.Motocicletas	17	35	-51,43
		8.Ciclomotores	1	0	#iDIV/0!
		Totales	18	35	-48,57
	Empresas	7.Motocicletas	13	52	-75,00
		8.Ciclomotores	0	0	#iDIV/0!
		Totales	13	52	-75,00
	Particular	7.Motocicletas	441	343	28,57
		8.Ciclomotores	17	14	21,43
		Totales	458	357	28,29
	Totales	Totales	489	444	10,14
5.ESPECIALES	Alquiler	9.Especiales	3	0	#iDIV/0!
		Totales	3	0	#iDIV/0!
	Empresas	9.Especiales	8	3	166,67
		Totales	8	3	166,67
	Particular	9.Especiales	16	6	166,67
		Totales	16	6	166,67
Totales	Totales	27	9	200,00	
Totales	Totales	2.136	1.867	14,41	

MATRICULACIONES CANARIAS. Total vehículos por meses 2020-2021-2022

