

COMPARATIVA DATOS MATRICULACIONES EN CANARIAS

TERRITORIO: **CANARIAS**

PERIODO: **MES**

Vehiculo	Canales	Mercado	2022 Matricul.	2021 Matricul.	2021-2022 % ^ aa.	
1.TURISMOS + 4X4	Alquiler	1.Turismos	296	390	-24,10	
		2.Todo Terreno	303	317	-4,42	
		Totales	599	707	-15,28	
	Empresas	1.Turismos	788	332	137,35	
		2.Todo Terreno	231	332	-30,42	
		Totales	1.019	664	53,46	
	Particular	1.Turismos	907	976	-7,07	
		2.Todo Terreno	811	696	16,52	
		Totales	1.718	1.672	2,75	
	Totales			3.336	3.043	9,63
	2.COMERCIALES	Alquiler	3.Com.Ligeros	1	30	-96,67
			4.Ind.Medios	9	17	-47,06
Totales			10	47	-78,72	
Empresas		3.Com.Ligeros	118	83	42,17	
		4.Ind.Medios	105	127	-17,32	
		Totales	223	210	6,19	
Particular		3.Com.Ligeros	80	107	-25,23	
		4.Ind.Medios	72	96	-25,00	
		Totales	152	203	-25,12	
Totales			385	460	-16,30	
3.INDUSTRIALES		Alquiler	5.Industriales	2	1	100,00
			Totales	2	1	100,00
	Empresas	5.Industriales	16	16	0,00	
		6.Autobuses	2	2	0,00	
		Totales	18	18	0,00	
	Particular	5.Industriales	0	1	-100,00	
		6.Autobuses	1	5	-80,00	
		Totales	1	6	-83,33	
	Totales			21	25	-16,00
4.DOS RUEDAS	Alquiler	7.Motocicletas	15	40	-62,50	
		Totales	15	40	-62,50	
	Empresas	7.Motocicletas	46	39	17,95	
		8.Ciclomotores	0	1	-100,00	
		Totales	46	40	15,00	
	Particular	7.Motocicletas	643	583	10,29	
		8.Ciclomotores	26	26	0,00	
		Totales	669	609	9,85	
	Totales			730	689	5,95
5.ESPECIALES	Alquiler	9.Especiales	6	4	50,00	
		Totales	6	4	50,00	
	Empresas	9.Especiales	8	4	100,00	
		Totales	8	4	100,00	
	Particular	9.Especiales	23	15	53,33	
		Totales	23	15	53,33	
Totales			37	23	60,87	
Totales			4.509	4.240	6,34	

COMPARATIVA DATOS MATRICULACIONES EN CANARIAS

TERRITORIO:

CANARIAS

PERIODO:

ACUMULADO ANUAL

Vehiculo	Canales	Mercado	2022	2021	2021-2022	
			Matricul.	Matricul.	% ^ aa.	
1.TURISMOS + 4X4	Alquiler	1.Turismos	5.385	5.034	6,97	
		2.Todo Terreno	3.434	2.173	58,03	
		Totales	8.819	7.207	22,37	
	Empresas	1.Turismos	7.384	3.816	93,50	
		2.Todo Terreno	3.308	2.684	23,25	
		Totales	10.692	6.500	64,49	
	Particular	1.Turismos	8.912	8.397	6,13	
		2.Todo Terreno	7.910	6.326	25,04	
		Totales	16.822	14.723	14,26	
	Totales			36.333	28.430	27,80
	2.COMERCIALES	Alquiler	3.Com.Ligeros	99	235	-57,87
			4.Ind.Medios	231	226	2,21
Totales			330	461	-28,42	
Empresas		3.Com.Ligeros	1.023	1.746	-41,41	
		4.Ind.Medios	1.363	1.504	-9,38	
		Totales	2.386	3.250	-26,58	
Particular		3.Com.Ligeros	1.285	2.047	-37,23	
		4.Ind.Medios	1.008	1.143	-11,81	
		Totales	2.293	3.190	-28,12	
Totales			5.009	6.901	-27,42	
3.INDUSTRIALES		Alquiler	5.Industriales	24	19	26,32
			6.Autobuses	2	1	100,00
	Totales		26	20	30,00	
	Empresas	5.Industriales	206	220	-6,36	
		6.Autobuses	105	27	288,89	
		Totales	311	247	25,91	
	Particular	5.Industriales	18	14	28,57	
		6.Autobuses	1	5		
		Totales	19	19	0,00	
	Totales			356	286	24,48
	4.DOS RUEDAS	Alquiler	7.Motocicletas	486	133	265,41
			8.Ciclomotores	14	8	75,00
Totales			500	141	254,61	
Empresas		7.Motocicletas	549	541	1,48	
		8.Ciclomotores	40	22	81,82	
		Totales	589	563	4,62	
Particular		7.Motocicletas	6.703	5.510	21,65	
		8.Ciclomotores	237	260	-8,85	
		Totales	6.940	5.770	20,28	
Totales			8.029	6.474	24,02	
5.ESPECIALES		Alquiler	9.Especiales	88	21	319,05
			Totales	88	21	319,05
	Empresas	9.Especiales	67	22	204,55	
		Totales	67	22	204,55	
	Particular	9.Especiales	173	135	28,15	
		Totales	173	135	28,15	
Totales			328	178	84,27	
Totales			50.055	42.269	18,42	

DATOS DE MATRICULACIONES DE VEHÍCULOS EN CANARIAS



MES

TURISMOS + 4X4

TOTAL MES CANAL ALQUILER

AÑO	2022	2021	2022
Udes.matriculadas	3.336	707	599
% VARIACIÓN	9,63	-15,28	



ACUMULADO ANUAL

TURISMOS + 4X4

CANAL ALQUILER

AÑO	2022	2021	2022
Udes.matriculadas	36.333	7.207	8.819
% VARIACIÓN	27,80	22,37	



V. COMERCIALES

TOTAL MES

2021	2022
460	385
-16,30	



V. INDUSTRIALES

TOTAL MES

2021	2022
25	21
-16,00	



MOTOCICLETAS

TOTAL MES

2021	2022
689	730
5,95	

TOTAL VEHICULOS

TOTAL MES

2021	2022
4.240	4.509
6,34	

V. COMERCIALES

ACUMULADO

2021	2022
6.901	5.009
-27,42	

V. INDUSTRIALES

ACUMULADO

2021	2022
286	356
24,48	

MOTOCICLETAS

ACUMULADO

2021	2022
6.474	8.029
24,02	

TOTAL VEHICULOS

ACUMULADO

2021	2022
42.269	50.055
18,42	

COMPARATIVA DATOS MATRICULACIONES EN CANARIAS

TERRITORIO:

LAS PALMAS

PERIODO:

ACUMULADO ANUAL

Vehiculo	Canales Mercado		2022	2021	2021-2022
			Matricul.	Matricul.	% ^ aa.
1.TURISMOS + 4X4	Alquiler	1.Turismos	4.385	4.183	4,83
		2.Todo Terreno	2.963	1.842	60,86
		Totales	7.348	6.025	21,96
	Empresas	1.Turismos	5.531	2.393	131,13
		2.Todo Terreno	2.416	1.859	29,96
		Totales	7.947	4.252	86,90
	Particular	1.Turismos	4.161	3.703	12,37
		2.Todo Terreno	4.065	3.299	23,22
		Totales	8.226	7.002	17,48
		Totales	23.521	17.279	36,12
2.COMERCIALES	Alquiler	3.Com.Ligeros	88	183	-51,91
		4.Ind.Medios	212	187	13,37
		Totales	300	370	-18,92
	Empresas	3.Com.Ligeros	672	960	-30,00
		4.Ind.Medios	792	971	-18,43
		Totales	1.464	1.931	-24,18
	Particular	3.Com.Ligeros	584	951	-38,59
		4.Ind.Medios	567	622	-8,84
		Totales	1.151	1.573	-26,83
		Totales	2.915	3.874	-24,75
3.INDUSTRIALES	Alquiler	5.Industriales	14	18	-22,22
		6.Autobuses	2	1	100,00
		Totales	16	19	-15,79
	Empresas	5.Industriales	109	99	10,10
		6.Autobuses	69	20	245,00
		Totales	178	119	49,58
	Particular	5.Industriales	10	9	11,11
		6.Autobuses	1	5	
		Totales	11	14	-21,43
		Totales	205	152	34,87
4.DOS RUEDAS	Alquiler	7.Motocicletas	306	89	243,82
		8.Ciclomotores	14	5	180,00
		Totales	320	94	240,43
	Empresas	7.Motocicletas	277	260	6,54
		8.Ciclomotores	20	9	122,22
		Totales	297	269	10,41
	Particular	7.Motocicletas	3.309	2.756	20,07
		8.Ciclomotores	143	163	-12,27
		Totales	3.452	2.919	18,26
		Totales	4.069	3.282	23,98
5.ESPECIALES	Alquiler	9.Especiales	54	16	237,50
		Totales	54	16	237,50
	Empresas	9.Especiales	22	12	83,33
		Totales	22	12	83,33
	Particular	9.Especiales	101	85	18,82
		Totales	101	85	18,82
	Totales	177	113	56,64	
Totales			30.887	24.700	25,05

COMPARATIVA DATOS MATRICULACIONES EN CANARIAS

TERRITORIO:

STA.CRUIZ DE TENERIFE

PERIODO:

ACUMULADO ANUAL

Vehiculo	Canales Mercado		2022	2021	2021-2022
			Matricul.	Matricul.	% ^ aa.
1.TURISMOS + 4X4	Alquiler	1.Turismos	1.000	851	17,51
		2.Todo Terreno	471	331	42,30
		Totales	1.471	1.182	24,45
	Empresas	1.Turismos	1.853	1.423	30,22
		2.Todo Terreno	892	825	8,12
		Totales	2.745	2.248	22,11
	Particular	1.Turismos	4.751	4.694	1,21
		2.Todo Terreno	3.845	3.027	27,02
		Totales	8.596	7.721	11,33
	Totales			12.812	11.151
2.COMERCIALES	Alquiler	3.Com.Ligeros	11	52	-78,85
		4.Ind.Medios	19	39	-51,28
		Totales	30	91	-67,03
	Empresas	3.Com.Ligeros	351	786	-55,34
		4.Ind.Medios	571	533	7,13
		Totales	922	1.319	-30,10
	Particular	3.Com.Ligeros	701	1.096	-36,04
		4.Ind.Medios	441	521	-15,36
		Totales	1.142	1.617	-29,38
	Totales			2.094	3.027
3.INDUSTRIALES	Alquiler	5.Industriales	10	1	900,00
		6.Autobuses			#¡DIV/0!
		Totales	10	1	900,00
	Empresas	5.Industriales	97	121	-19,83
		6.Autobuses	36	7	414,29
		Totales	133	128	3,91
	Particular	5.Industriales	8	5	60,00
		6.Autobuses			
		Totales	8	5	60,00
	Totales			151	134
4.DOS RUEDAS	Alquiler	7.Motocicletas	180	44	309,09
		8.Ciclomotores	0	3	-100,00
		Totales	180	47	282,98
	Empresas	7.Motocicletas	272	281	-3,20
		8.Ciclomotores	20	13	53,85
		Totales	292	294	-0,68
	Particular	7.Motocicletas	3.394	2.754	23,24
		8.Ciclomotores	94	97	-3,09
		Totales	3.488	2.851	22,34
	Totales			3.960	3.192
5.ESPECIALES	Alquiler	9.Especiales	34	5	580,00
		Totales	34	5	580,00
	Empresas	9.Especiales	45	10	350,00
		Totales	45	10	350,00
	Particular	9.Especiales	72	50	44,00
		Totales	72	50	44,00
Totales			151	65	132,31
Totales			19.168	17.569	9,10

MATRICULACIONES EN LAS PALMAS MES

PROVINCIA: LAS PALMAS

MES: **MES**

Vehiculo	Canales	Mercado	2022	2021	2021-2022
			Matricul.	Matricul.	% ^ aa.
1.TURISMOS + 4X4	Alquiler	1.Turismos	235	362	-35,08
		2.Todo Terreno	248	294	-15,65
		Totales	483	656	-26,37
	Empresas	1.Turismos	674	209	222,49
		2.Todo Terreno	172	225	-23,56
		Totales	846	434	94,93
	Particular	1.Turismos	433	460	-5,87
		2.Todo Terreno	431	370	16,49
		Totales	864	830	4,10
	Totales			2.193	1.920
2.COMERCIALES	Alquiler	3.Com.Ligeros	1	27	-96,30
		4.Ind.Medios	9	14	-35,71
		Totales	10	41	-75,61
	Empresas	3.Com.Ligeros	84	66	27,27
		4.Ind.Medios	62	90	-31,11
		Totales	146	156	-6,41
	Particular	3.Com.Ligeros	28	34	-17,65
		4.Ind.Medios	43	50	-14,00
		Totales	71	84	-15,48
	Totales			227	281
3.INDUSTRIALES	Alquiler	5.Industriales	1	1	0,00
		Totales	1	1	
	Empresas	5.Industriales	11	10	10,00
		6.Autobuses	1	2	-50,00
		Totales	12	12	0,00
	Particular	5.Industriales			#iDIV/0!
		6.Autobuses	1	5	-80,00
Totales			14	18	-22,22
4.DOS RUEDAS	Alquiler	7.Motocicletas	8	35	-77,14
		8.Ciclomotores			#iDIV/0!
		Totales	8	35	-77,14
	Empresas	7.Motocicletas	32	16	100,00
		8.Ciclomotores			#iDIV/0!
		Totales	32	16	100,00
	Particular	7.Motocicletas	320	322	-0,62
		8.Ciclomotores	15	18	-16,67
Totales		335	340	-1,47	
Totales			375	391	-4,09
5.ESPECIALES	Alquiler	9.Especiales	6	2	200,00
		Totales	6	2	200,00
	Empresas	9.Especiales	2	2	0,00
		Totales	2	2	0,00
	Particular	9.Especiales	15	9	66,67
		Totales	15	9	66,67
Totales			23	13	76,92
Totales			2.832	2.623	7,97

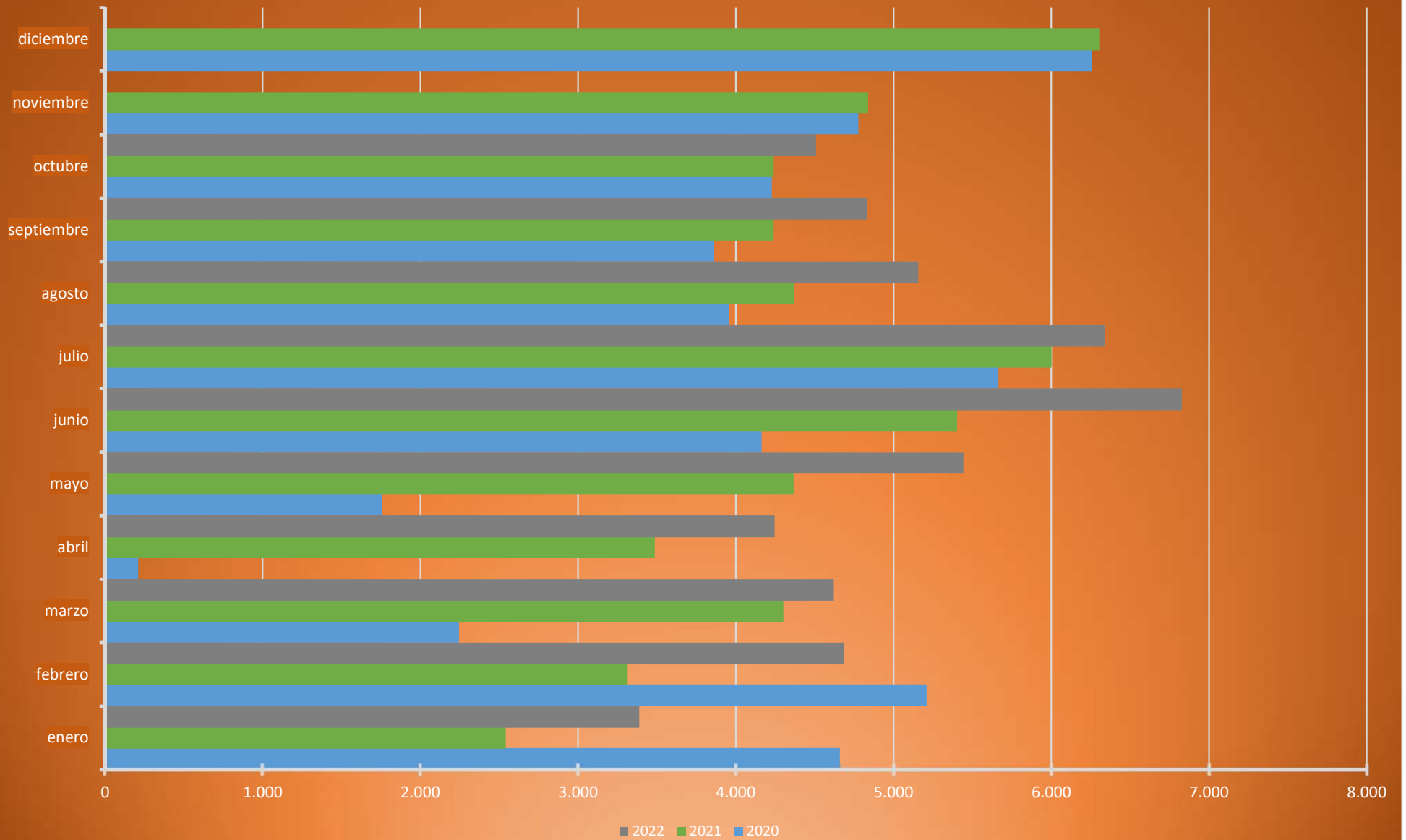
COMPARATIVA MATRICULACIONES

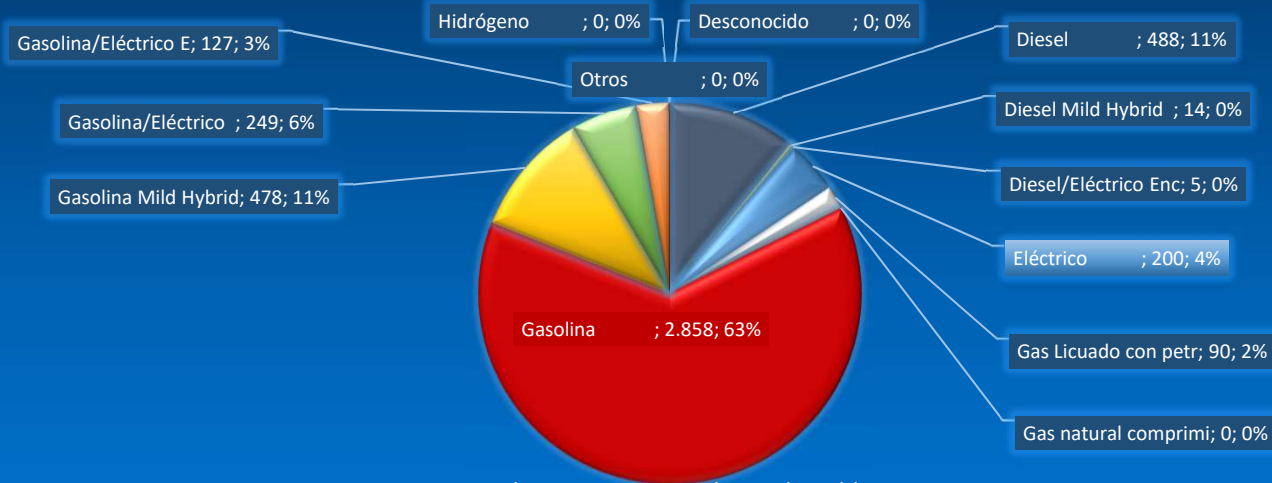
PROVINCIA: Sta. Cruz de Tenerife

MES: **MES**

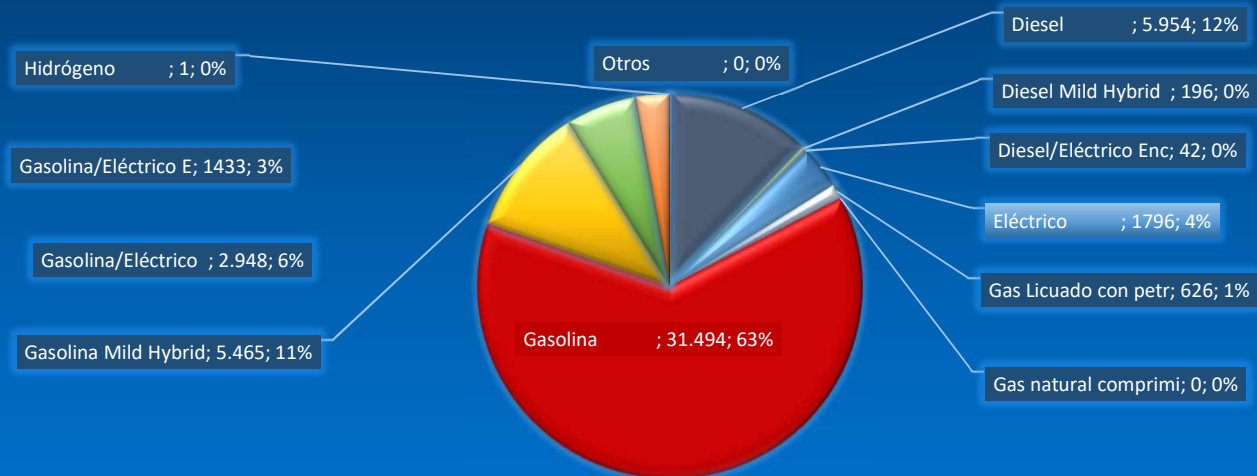
Vehiculo	Canales	Mercado	2022	2021	2021-2022
			Matricul.	Matricul.	% ^ aa.
1.TURISMOS + 4X4	Alquiler	1.Turismos	61	28	117,86
		2.Todo Terreno	55	23	139,13
		Totales	116	51	127,45
	Empresas	1.Turismos	114	123	-7,32
		2.Todo Terreno	59	107	-44,86
		Totales	173	230	-24,78
	Particular	1.Turismos	474	516	-8,14
		2.Todo Terreno	380	326	16,56
		Totales	854	842	1,43
	Totales			1.143	1.123
2.COMERCIALES	Alquiler	3.Com.Ligeros	0	3	-100,00
		4.Ind.Medios	0	3	-100,00
		Totales	0	6	-100,00
	Empresas	3.Com.Ligeros	34	17	100,00
		4.Ind.Medios	43	37	16,22
		Totales	77	54	42,59
	Particular	3.Com.Ligeros	52	73	-28,77
		4.Ind.Medios	29	46	-36,96
		Totales	81	119	-31,93
	Totales			158	179
3.INDUSTRIALES	Alquiler	5.Industriales	1	0	
		Totales	1	0	
	Empresas	5.Industriales	5	6	-16,67
		6.Autobuses	1	0	#iDIV/0!
		Totales	6	6	0,00
	Particular	5.Industriales	0	1	-100,00
		6.Autobuses			
Totales	0	1	-100,00		
Totales			7	7	0,00
4.DOS RUEDAS	Alquiler	7.Motocicletas	7	5	40,00
		8.Ciclomotores			
		Totales	7	5	40,00
	Empresas	7.Motocicletas	14	23	-39,13
		8.Ciclomotores	0	1	-100,00
		Totales	14	24	-41,67
	Particular	7.Motocicletas	323	261	23,75
		8.Ciclomotores	11	8	37,50
Totales	334	269	24,16		
Totales			355	298	19,13
5.ESPECIALES	Alquiler	9.Especiales	0	2	-100,00
		Totales	0	2	-100,00
	Empresas	9.Especiales	6	2	200,00
		Totales	6	2	200,00
	Particular	9.Especiales	8	6	33,33
		Totales	8	6	33,33
Totales			14	10	40,00
Totales			1.677	1.617	3,71

MATRICULACIONES CANARIAS. Total vehículos por meses 2020-2021-2022





Porcentaje matriculaciones por tipo de combustible. OCTUBRE
 TOTAL VEHÍCULOS MATRICULADOS OCTUBRE : 4.509 Udes.



Porcentaje matriculaciones por tipo de combustible. Acumulado a OCTUBRE 2022
 TOTAL VEHÍCULOS MATRICULADOS 2022 : 50.055 udes.