

## COMPARATIVA DATOS MATRICULACIONES EN CANARIAS

TERRITORIO:

CANARIAS

PERIODO:

MES

Vehiculo	Canales	Mercado	2022	2021	2021-2022	
			Matricul.	Matricul.	% ^ aa.	
1.TURISMOS + 4X4	Alquiler	1.Turismos	317	609	-47,95	
		2.Todo Terreno	236	104	126,92	
		Totales	553	713	-22,44	
	Empresas	1.Turismos	1.034	1.353	-23,58	
		2.Todo Terreno	559	576	-2,95	
		Totales	1.593	1.929	-17,42	
	Particular	1.Turismos	906	1.028	-11,87	
		2.Todo Terreno	866	1.002	-13,57	
		Totales	1.772	2.030	-12,71	
	Totales			3.918	4.672	-16,14
	2.COMERCIALES	Alquiler	3.Com.Ligeros	14	3	366,67
			4.Ind.Medios	20	11	81,82
Totales			34	14	142,86	
Empresas		3.Com.Ligeros	222	199	11,56	
		4.Ind.Medios	146	164	-10,98	
		Totales	368	363	1,38	
Particular		3.Com.Ligeros	143	202	-29,21	
		4.Ind.Medios	81	95	-14,74	
		Totales	224	297	-24,58	
Totales			626	674	-7,12	
3.INDUSTRIALES		Alquiler	5.Industriales	3	1	200,00
			6.Autobuses	0	3	
	Totales		3	4	-25,00	
	Empresas	5.Industriales	38	19	100,00	
		6.Autobuses	42	8	425,00	
		Totales	80	27	196,30	
	Particular	5.Industriales	5	2	150,00	
		6.Autobuses	5	0	#!DIV/0!	
		Totales	10	2	400,00	
	Totales			93	33	181,82
	4.DOS RUEDAS	Alquiler	7.Motocicletas	60	25	140,00
			8.Ciclomotores	0	1	-100,00
Totales			60	26	130,77	
Empresas		7.Motocicletas	95	153	-37,91	
		8.Ciclomotores	7	0	#!DIV/0!	
		Totales	102	153	-33,33	
Particular		7.Motocicletas	868	692	25,43	
		8.Ciclomotores	29	29	0,00	
		Totales	897	721	24,41	
Totales			1.059	900	17,67	
5.ESPECIALES		Alquiler	9.Especiales	25	2	1.150,00
			Totales	25	2	1.150,00
	Empresas	9.Especiales	3	11	-72,73	
		Totales	3	11	-72,73	
	Particular	9.Especiales	15	18	-16,67	
		Totales	15	18	-16,67	
	Totales			43	31	38,71
	Totales			5.739	6.310	-9,05

COMPARATIVA DATOS MATRICULACIONES EN CANARIAS

TERRITORIO:

CANARIAS

PERIODO:

**ACUMULADO ANUAL**

Vehiculo	Canales	Mercado	2022	2021	2021-2022	
			Matricul.	Matricul.	% ^ aa.	
1.TURISMOS + 4X4	Alquiler	1.Turismos	5.988	6.340	-5,55	
		2.Todo Terreno	4.033	2.468	63,41	
		Totales	10.021	8.808	13,77	
	Empresas	1.Turismos	9.629	5.597	72,04	
		2.Todo Terreno	4.386	3.615	21,33	
		Totales	14.015	9.212	52,14	
	Particular	1.Turismos	10.814	10.425	3,73	
		2.Todo Terreno	9.861	8.088	21,92	
		Totales	20.675	18.513	11,68	
	Totales			44.711	36.533	22,39
	2.COMERCIALES	Alquiler	3.Com.Ligeros	122	249	-51,00
			4.Ind.Medios	264	270	-2,22
Totales			386	519	-25,63	
Empresas		3.Com.Ligeros	1.393	2.107	-33,89	
		4.Ind.Medios	1.689	1.776	-4,90	
		Totales	3.082	3.883	-20,63	
Particular		3.Com.Ligeros	1.515	2.324	-34,81	
		4.Ind.Medios	1.189	1.329	-10,53	
		Totales	2.704	3.653	-25,98	
Totales			6.172	8.055	-23,38	
3.INDUSTRIALES		Alquiler	5.Industriales	31	22	40,91
			6.Autobuses	2	4	-50,00
	Totales		33	26	26,92	
	Empresas	5.Industriales	271	264	2,65	
		6.Autobuses	174	44	295,45	
		Totales	445	308	44,48	
	Particular	5.Industriales	27	17	58,82	
		6.Autobuses	8	9	-11,11	
		Totales	35	26	34,62	
	Totales			513	360	42,50
	4.DOS RUEDAS	Alquiler	7.Motocicletas	593	224	164,73
			8.Ciclomotores	15	11	36,36
Totales			608	235	158,72	
Empresas		7.Motocicletas	720	788	-8,63	
		8.Ciclomotores	47	23	104,35	
		Totales	767	811	-5,43	
Particular		7.Motocicletas	8.491	6.861	23,76	
		8.Ciclomotores	297	318	-6,60	
		Totales	8.788	7.179	22,41	
Totales			10.163	8.225	23,56	
5.ESPECIALES		Alquiler	9.Especiales	116	35	231,43
			Totales	116	35	231,43
	Empresas	9.Especiales	87	39	123,08	
		Totales	87	39	123,08	
	Particular	9.Especiales	215	171	25,73	
		Totales	215	171	25,73	
Totales			418	245	70,61	
<b>Totales</b>			<b>61.977</b>	<b>53.418</b>	<b>16,02</b>	

**INFORME DE MATRICULACIONES DE VEHICULOS EN CANARIAS  
COMPARATIVA MENSUAL**

<b>MES</b>												
		<b>TURISMOS + 4X4</b>			<b>V. COMERCIALES</b>		<b>V. INDUSTRIALES</b>		<b>MOTOCICLETAS</b>		<b>TOTAL VEHICULOS</b>	
<b>TOTAL MES</b>		<b>CANAL ALQUILER</b>		<b>TOTAL MES</b>		<b>TOTAL MES</b>		<b>TOTAL MES</b>		<b>TOTAL MES</b>		
<b>AÑO</b>	<b>2022</b>	<b>2021</b>	<b>2022</b>	<b>2021</b>	<b>2022</b>	<b>2021</b>	<b>2022</b>	<b>2021</b>	<b>2022</b>	<b>2021</b>	<b>2022</b>	
<b>Udes. matriculadas</b>	3.918	713	553	674	626	33	93	900	1.059	6.310	5.739	
	↓	↓		↓		↑		↑		↓		
<b>% VARIACIÓN</b>	-16,14	-22,44		-7,12		181,82		17,67		-9,05		
<b>ACUMULADO ANUAL</b>												
		<b>TURISMOS + 4X4</b>			<b>V. COMERCIALES</b>		<b>V. INDUSTRIALES</b>		<b>MOTOCICLETAS</b>		<b>TOTAL VEHICULOS</b>	
<b>ACUMULADO</b>		<b>CANAL ALQUILER</b>		<b>ACUMULADO</b>		<b>ACUMULADO</b>		<b>ACUMULADO</b>		<b>ACUMULADO</b>		
<b>AÑO</b>	<b>2022</b>	<b>2021</b>	<b>2022</b>	<b>2021</b>	<b>2022</b>	<b>2021</b>	<b>2022</b>	<b>2021</b>	<b>2022</b>	<b>2021</b>	<b>2022</b>	
<b>Udes. matriculadas</b>	44.711	8.808	10.021	8.055	6.172	360	513	8.225	10.163	53.418	61.977	
	↑	↑		↓		↑		↑		↑		
<b>% VARIACIÓN</b>	22,39	13,77		-23,38		42,50		23,56		16,02		

*Datos: MSI*

*Elaborado por FREDICA*

COMPARATIVA DATOS MATRICULACIONES EN CANARIAS

TERRITORIO:

LAS PALMAS

PERIODO:

**ACUMULADO ANUAL**

Vehículo	Canales	Mercado	2022	2021	2021-2022	
			Matricul.	Matricul.	% ^ aa.	
1.TURISMOS + 4X4	Alquiler	1.Turismos	4.879	5.205	-6,26	
		2.Todo Terreno	3.529	2.106	67,57	
		Totales	8.408	7.311	15,00	
	Empresas	1.Turismos	7.146	3.877	84,32	
		2.Todo Terreno	3.255	2.582	26,07	
		Totales	10.401	6.459	61,03	
	Particular	1.Turismos	5.021	4.701	6,81	
		2.Todo Terreno	5.062	4.279	18,30	
		Totales	10.083	8.980	12,28	
	Totales			28.892	22.750	27,00
	2.COMERCIALES	Alquiler	3.Com.Ligeros	110	195	-43,59
			4.Ind.Medios	240	226	6,19
Totales			350	421	-16,86	
Empresas		3.Com.Ligeros	944	1.165	-18,97	
		4.Ind.Medios	996	1.137	-12,40	
		Totales	1.940	2.302	-15,73	
Particular		3.Com.Ligeros	692	1.081	-35,99	
		4.Ind.Medios	677	732	-7,51	
		Totales	1.369	1.813	-24,49	
Totales			3.659	4.536	-19,33	
3.INDUSTRIALES		Alquiler	5.Industriales	21	21	0,00
			6.Autobuses	2	2	0,00
	Totales		23	23	0,00	
	Empresas	5.Industriales	137	120	14,17	
		6.Autobuses	99	24	312,50	
		Totales	236	144	63,89	
	Particular	5.Industriales	15	11	36,36	
		6.Autobuses	8	9	-11,11	
		Totales	23	20	15,00	
	Totales			282	187	50,80
	4.DOS RUEDAS	Alquiler	7.Motocicletas	362	141	156,74
			8.Ciclomotores	14	7	100,00
Totales			376	148	154,05	
Empresas		7.Motocicletas	379	400	-5,25	
		8.Ciclomotores	24	10	140,00	
		Totales	403	410	-1,71	
Particular		7.Motocicletas	4.236	3.453	22,68	
		8.Ciclomotores	171	194	-11,86	
		Totales	4.407	3.647	20,84	
Totales			5.186	4.205	23,33	
5.ESPECIALES		Alquiler	9.Especiales	79	28	182,14
			Totales	79	28	182,14
	Empresas	9.Especiales	33	23	43,48	
		Totales	33	23	43,48	
	Particular	9.Especiales	125	110	13,64	
		Totales	125	110	13,64	
Totales			237	161	47,20	
<b>Totales</b>			<b>38.256</b>	<b>31.839</b>	<b>20,15</b>	

COMPARATIVA DATOS MATRICULACIONES EN CANARIAS

TERRITORIO:

STA.CRUIZ DE TENERIFE

PERIODO:

**ACUMULADO ANUAL**

Vehiculo	Canales Mercado		2022	2021	2021-2022	
			Matricul.	Matricul.	% ^ aa.	
1.TURISMOS + 4X4	Alquiler	1.Turismos	1.109	1.135	-2,29%	
		2.Todo Terreno	504	362	39,23%	
		Totales	1.613	1.497	7,75%	
	Empresas	1.Turismos	2.483	1.720	44,36%	
		2.Todo Terreno	1.131	1.033	9,49%	
		Totales	3.614	2.753	31,27%	
	Particular	1.Turismos	5.793	5.724	1,21%	
		2.Todo Terreno	4.799	3.809	25,99%	
		Totales	10.592	9.533	11,11%	
	Totales			15.819	13.783	14,77%
	2.COMERCIALES	Alquiler	3.Com.Ligeros	12	54	-77,78%
			4.Ind.Medios	24	44	-45,45%
Totales			36	98	-63,27%	
Empresas		3.Com.Ligeros	449	942	-52,34%	
		4.Ind.Medios	693	639	8,45%	
		Totales	1.142	1.581	-27,77%	
Particular		3.Com.Ligeros	823	1.243	-33,79%	
		4.Ind.Medios	512	597	-14,24%	
		Totales	1.335	1.840	-27,45%	
Totales			2.513	3.519	-28,59%	
3.INDUSTRIALES		Alquiler	5.Industriales	10	1	900,00%
			6.Autobuses	0	2	-100,00%
	Totales		10	3	233,33%	
	Empresas	5.Industriales	134	144	-6,94%	
		6.Autobuses	75	20	275,00%	
		Totales	209	164	27,44%	
	Particular	5.Industriales	12	6	100,00%	
		6.Autobuses	0	0	#iDIV/0!	
		Totales	12	6	100,00%	
	Totales			231	173	33,53%
	4.DOS RUEDAS	Alquiler	7.Motocicletas	231	83	178,31%
			8.Ciclomotores	1	4	-75,00%
Totales			232	87	166,67%	
Empresas		7.Motocicletas	341	388	-12,11%	
		8.Ciclomotores	23	13	76,92%	
		Totales	364	401	-9,23%	
Particular		7.Motocicletas	4.255	3.408	24,85%	
		8.Ciclomotores	126	124	1,61%	
		Totales	4.381	3.532	24,04%	
Totales			4.977	4.020	23,81%	
5.ESPECIALES		Alquiler	9.Especiales	37	7	428,57%
			Totales	37	7	428,57%
	Empresas	9.Especiales	54	16	237,50%	
		Totales	54	16	237,50%	
	Particular	9.Especiales	90	61	47,54%	
		Totales	90	61	47,54%	
Totales			181	84	115,48%	
<b>Totales</b>			<b>23.721</b>	<b>21.579</b>	<b>9,93%</b>	

· MATRICULACIONES EN LAS PALMAS MES

PROVINCIA: LAS PALMAS

MES: **MES**

Vehiculo	Canales	Mercado	2022	2021	2021-2022
			Matricul.	Matricul.	% $\Delta$ aa.
1.TURISMOS + 4X4	Alquiler	1.Turismos	231	474	-51,27
		2.Todo Terreno	220	101	117,82
		<b>Totales</b>	451	575	-21,57
	Empresas	1.Turismos	726	1.189	-38,94
		2.Todo Terreno	452	440	2,73
		<b>Totales</b>	1.178	1.629	-27,69
	Particular	1.Turismos	412	501	-17,76
		2.Todo Terreno	450	561	-19,79
		<b>Totales</b>	862	1.062	-18,83
	<b>Totales</b>			2.491	3.266
2.COMERCIALES	Alquiler	3.Com.Ligeros	13	2	550,00
		4.Ind.Medios	17	9	88,89
		<b>Totales</b>	30	11	172,73
	Empresas	3.Com.Ligeros	165	104	58,65
		4.Ind.Medios	91	94	-3,19
		<b>Totales</b>	256	198	29,29
	Particular	3.Com.Ligeros	69	90	-23,33
		4.Ind.Medios	52	50	4,00
		<b>Totales</b>	121	140	-13,57
	<b>Totales</b>			407	349
3.INDUSTRIALES	Alquiler	5.Industriales	3	1	200,00
		6.Autobuses	0	1	-100,00
		<b>Totales</b>	3	2	50,00
	Empresas	5.Industriales	13	12	8,33
		6.Autobuses	12	0	#DIV/0!
		<b>Totales</b>	25	12	108,33
	Particular	5.Industriales	4	1	300,00
		6.Autobuses	5	0	
		<b>Totales</b>	9	1	800,00
	<b>Totales</b>			37	15
4.DOS RUEDAS	Alquiler	7.Motocicletas	26	21	23,81
		8.Ciclomotores			#DIV/0!
		<b>Totales</b>	26	21	23,81
	Empresas	7.Motocicletas	40	98	-59,18
		8.Ciclomotores	4	0	#DIV/0!
		<b>Totales</b>	44	98	-55,10
	Particular	7.Motocicletas	464	381	21,78
		8.Ciclomotores	15	16	-6,25
		<b>Totales</b>	479	397	20,65
	<b>Totales</b>			549	516
5.ESPECIALES	Alquiler	9.Especiales	25	0	#DIV/0!
		<b>Totales</b>	25	0	#DIV/0!
	Empresas	9.Especiales	2	8	-75,00
		<b>Totales</b>	2	8	-75,00
	Particular	9.Especiales	13	13	0,00
		<b>Totales</b>	13	13	0,00
<b>Totales</b>			40	21	90,48
<b>Totales</b>			3.524	4.167	-15,43

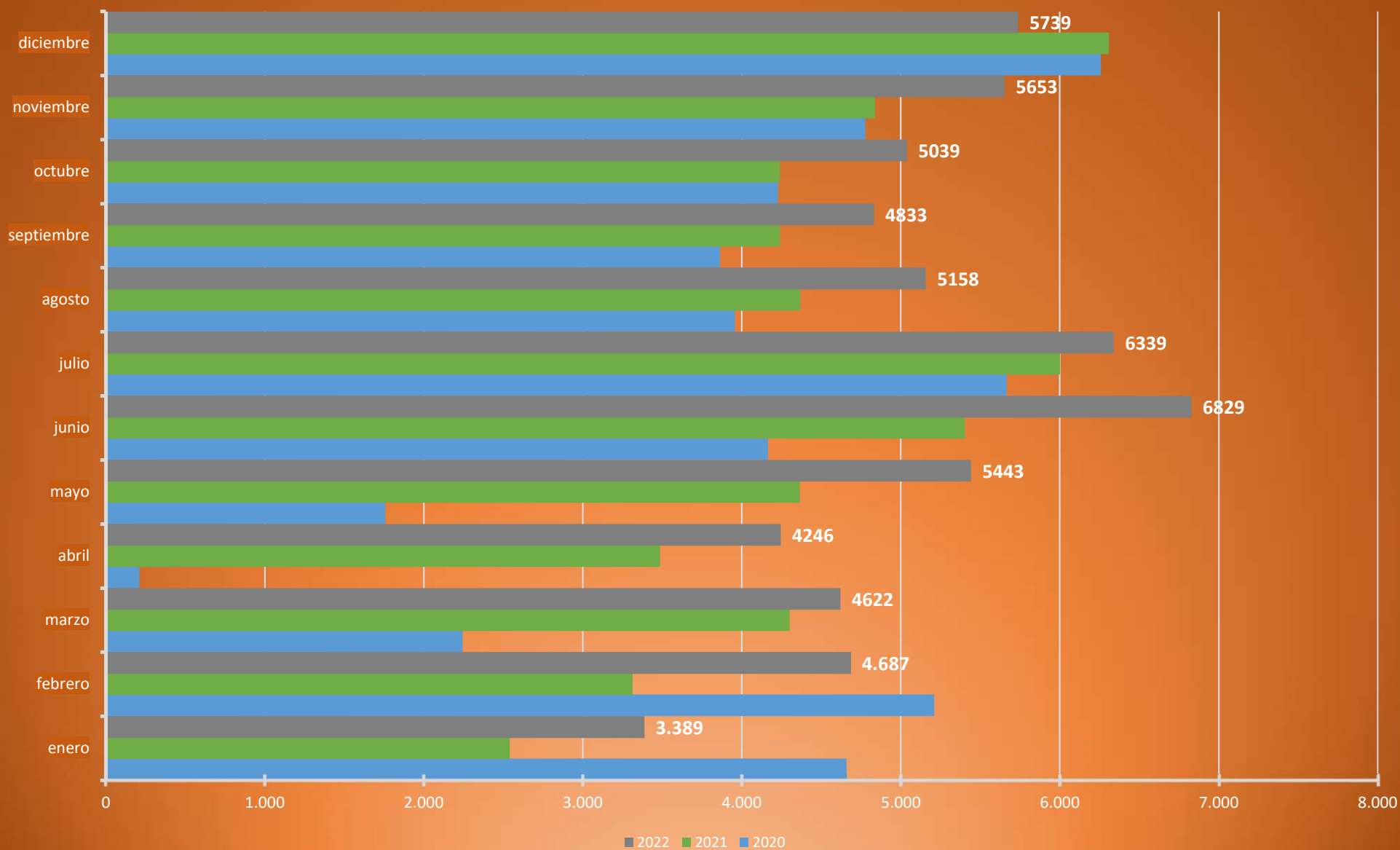
## COMPARATIVA MATRICULACIONES

PROVINCIA: Sta. Cruz de Tenerife

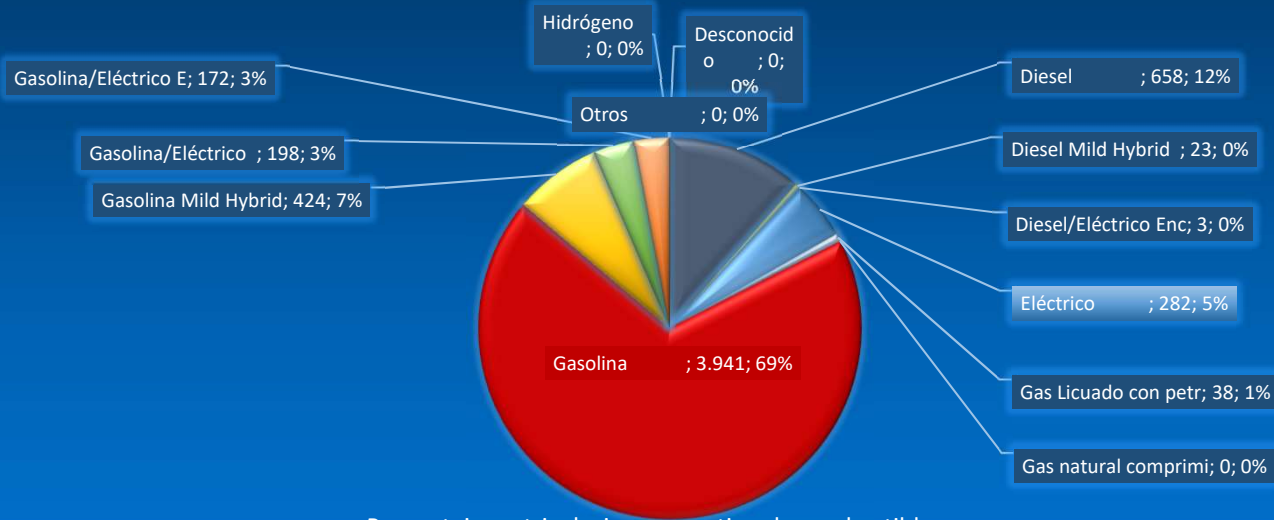
MES: **MES**

Vehiculo	Canales	Mercado	2022	2021	2021-2022
			Matricul.	Matricul.	% $\Delta$ aa.
1.TURISMOS + 4X4	Alquiler	1.Turismos	86	135	-36,30
		2.Todo Terreno	16	3	433,33
		<b>Totales</b>	102	138	-26,09
	Empresas	1.Turismos	308	164	87,80
		2.Todo Terreno	107	136	-21,32
		<b>Totales</b>	415	300	38,33
	Particular	1.Turismos	494	527	-6,26
		2.Todo Terreno	416	441	-5,67
		<b>Totales</b>	910	968	-5,99
	<b>Totales</b>		1.427	1.406	1,49
2.COMERCIALES	Alquiler	3.Com.Ligeros	1	1	0,00
		4.Ind.Medios	3	2	50,00
		<b>Totales</b>	4	3	33,33
	Empresas	3.Com.Ligeros	57	95	-40,00
		4.Ind.Medios	55	70	-21,43
		<b>Totales</b>	112	165	-32,12
	Particular	3.Com.Ligeros	74	112	-33,93
		4.Ind.Medios	29	45	-35,56
		<b>Totales</b>	103	157	-34,39
	<b>Totales</b>		219	325	-32,62
3.INDUSTRIALES	Alquiler	5.Industriales	0	0	#DIV/0!
		6.Autobuses	0	2	-100,00
		<b>Totales</b>	0	2	-100,00
	Empresas	5.Industriales	25	7	257,14
		6.Autobuses	30	8	275,00
		<b>Totales</b>	55	15	266,67
	Particular	5.Industriales	1	1	0,00
		6.Autobuses	0	0	#DIV/0!
		<b>Totales</b>	1	1	0,00
	<b>Totales</b>		56	18	211,11
4.DOS RUEDAS	Alquiler	7.Motocicletas	34	4	750,00
		8.Ciclomotores	0	1	-100,00
		<b>Totales</b>	34	5	580,00
	Empresas	7.Motocicletas	55	55	0,00
		8.Ciclomotores	3	0	#DIV/0!
		<b>Totales</b>	58	55	5,45
	Particular	7.Motocicletas	404	311	29,90
		8.Ciclomotores	14	13	7,69
		<b>Totales</b>	418	324	29,01
	<b>Totales</b>		510	384	32,81
5.ESPECIALES	Alquiler	9.Especiales	0	2	-100,00
		<b>Totales</b>	0	2	-100,00
	Empresas	9.Especiales	1	3	-66,67
		<b>Totales</b>	1	3	-66,67
	Particular	9.Especiales	2	5	-60,00
		<b>Totales</b>	2	5	-60,00
<b>Totales</b>		3	10	-70,00	
<b>Totales</b>		2.215	2.143	3,36	

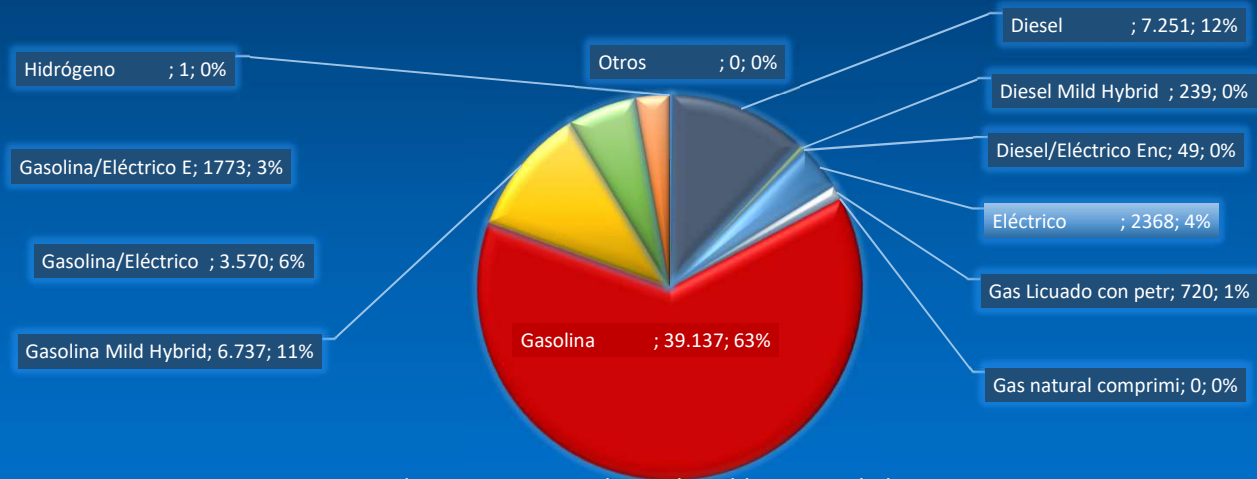
# MATRICULACIONES CANARIAS. Total vehículos por meses 2020-2021-2022







Porcentaje matriculaciones por tipo de combustible.  
 TOTAL VEHÍCULOS MATRICULADOS DICIEMBRE : 5739 Udes.



Porcentaje matriculaciones por tipo de combustible. Acumulado a DICIEMBRE 2022  
 TOTAL VEHÍCULOS MATRICULADOS 2022 : 61977 udes.