

COMPARATIVA DATOS MATRICULACIONES EN CANARIAS

TERRITORIO:

CANARIAS

PERIODO:

**ACUMULADO ANUAL**

Vehiculo	Canales	Mercado	2025	2024	2024-2025	
			Matricul.	Matricul.	% ^ aa.	
1.TURISMOS + 4X4	Alquiler	1.Turismos	3.121	2.335	33,66	
		2.Todo Terreno	2.370	1.383	71,37	
		Totales	5.491	3.718	47,69	
	Empresas	1.Turismos	2.955	2.029	45,64	
		2.Todo Terreno	1.868	1.615	15,67	
		Totales	4.823	3.644	32,35	
	Particular	1.Turismos	4.839	5.796	-16,51	
		2.Todo Terreno	4.747	4.891	-2,94	
		Totales	9.586	10.687	-10,30	
	Totales			19.900	18.049	10,26
	2.COMERCIALES	Alquiler	3.Com.Ligeros	261	104	150,96
			4.Ind.Medios	335	254	31,89
Totales			596	358	66,48	
Empresas		3.Com.Ligeros	1.189	1.210	-1,74	
		4.Ind.Medios	1.418	1.212	17,00	
		Totales	2.607	2.422	7,64	
Particular		3.Com.Ligeros	702	783	-10,34	
		4.Ind.Medios	805	792	1,64	
		Totales	1.507	1.575	-4,32	
Totales			4.710	4.355	8,15	
3.INDUSTRIALES		Alquiler	5.Industriales	11	9	22,22
			6.Autobuses	1	16	-93,75
	Totales		12	25	-52,00	
	Empresas	5.Industriales	225	227	-0,88	
		6.Autobuses	189	183	3,28	
		Totales	414	410	0,98	
	Particular	5.Industriales	12	12	0,00	
		6.Autobuses	1	4	-75,00	
		Totales	13	16	-18,75	
	Totales			439	451	-2,66
	4.DOS RUEDAS	Alquiler	7.Motocicletas	104	97	7,22
			8.Ciclomotores	0	2	-100,00
Totales			104	99	5,05	
Empresas		7.Motocicletas	402	423	-4,96	
		8.Ciclomotores	8	15	-46,67	
		Totales	410	438	-6,39	
Particular		7.Motocicletas	4.861	4.889	-0,57	
		8.Ciclomotores	127	133	-4,51	
		Totales	4.988	5.022	-0,68	
Totales			5.502	5.559	-1,03	
5.ESPECIALES		Alquiler	9.Especiales	22	57	-61,40
		Empresas	9.Especiales	42	48	-12,50
	Particular	9.Especiales	74	112	-33,93	
	Totales			138	217	-36,41
			30.689	28.631	7,19	

COMPARATIVA DATOS MATRICULACIONES EN CANARIAS

TERRITORIO:

**CANARIAS**

PERIODO:

**MES**

Vehiculo	Canales	Mercado	2025	2024	2024-2025	
			Matricul.	Matricul.	% ^ aa.	
1.TURISMOS + 4X4	Alquiler	1.Turismos	703	837	-16,01	
		2.Todo Terreno	582	207	181,16	
		Totales	1.285	1.044	23,08	
	Empresas	1.Turismos	843	362	132,87	
		2.Todo Terreno	334	386	-13,47	
		Totales	1.177	748	57,35	
	Particular	1.Turismos	981	1.091	-10,08	
		2.Todo Terreno	948	962	-1,46	
		Totales	1.929	2.053	-6,04	
	Totales			4.391	3.845	14,20
	2.COMERCIALES	Alquiler	3.Com.Ligeros	38	8	375,00
			4.Ind.Medios	85	31	174,19
Totales			123	39	215,38	
Empresas		3.Com.Ligeros	178	326	-45,40	
		4.Ind.Medios	307	291	5,50	
		Totales	485	617	-21,39	
Particular		3.Com.Ligeros	124	185	-32,97	
		4.Ind.Medios	164	181	-9,39	
		Totales	288	366	-21,31	
Totales			896	1.022	-12,33	
3.INDUSTRIALES		Alquiler	5.Industriales	0	3	-100,00
			6.Autobuses	1	5	400,00
	Totales		1	8	-87,50	
	Empresas	5.Industriales	33	67	-50,75	
		6.Autobuses	30	14	114,29	
		Totales	63	81	-22,22	
	Particular	5.Industriales	3	3	0,00	
		6.Autobuses	0	0	#iDIV/0!	
		Totales	3	3	0,00	
	Totales			67	92	-27,17
	4.DOS RUEDAS	Alquiler	7.Motocicletas	22	19	15,79
			8.Ciclomotores	0	0	#iDIV/0!
Totales			22	19	15,79	
Empresas		7.Motocicletas	80	82	-2,44	
		8.Ciclomotores	2	3	-33,33	
		Totales	82	85	-3,53	
Particular		7.Motocicletas	1.088	1.132	-3,89	
		8.Ciclomotores	20	25	-20,00	
		Totales	1.108	1.157	-4,24	
Totales			1.212	1.261	-3,89	
5.ESPECIALES		Alquiler	9.Especiales	0	29	-100,00
		Empresas	9.Especiales	17	8	112,50
	Particular	9.Especiales	17	27	-37,04	
	Totales			34	64	-46,88
Totales			6.600	6.284	5,03	

**INFORME DE MATRICULACIONES DE VEHICULOS EN CANARIAS  
COMPARATIVA MENSUAL**

MES	TURISMOS Y 4X4						V. COMERCIAL		V. INDUSTRIAL		MOTOCICLETAS		TOTAL VEHICULOS	
	CANAL ALQUILER		CANAL EMPRESA		CANAL PARTICULAR		TOTAL MES		TOTAL MES		TOTAL MES		TOTAL MES	
AÑO	2024	2025	2024	2025	2024	2025	2024	2025	2024	2025	2024	2025	2024	2025
Udes. matriculadas	1.044	1.285	748	1.177	2.053	1.929	1.022	896	92	67	1.261	1.212	6.284	6.600
% VARIACIÓN	23,08		57,35		-6,04		-12,33		-27,17		-3,89		5,03	

<b>TOTAL TURSIMOS + 4X4</b>	2024	2025	14,20	
	3.845	4.391		

ACUMULADO	TURISMOS Y 4X4						V. COMERCIAL		V. INDUSTRIAL		MOTOCICLETAS		TOTAL VEHICULOS	
	CANAL ALQUILER		CANAL EMPRESA		CANAL PARTICULAR		ACUMULADO		ACUMULADO		ACUMULADO		ACUMULADO	
AÑO	2024	2025	2024	2025	2024	2025	2024	2025	2024	2025	2024	2025	2024	2025
Udes. matriculadas	3.718	5.491	3.644	4.823	10.687	9.586	4.355	4.710	451	439	5.559	5.502	28.631	30.689
% VARIACIÓN	47,69		32,35		-10,30		8,15		-2,66		-1,03		7,19	

<b>TOTAL TURSIMOS + 4X4</b>	2024	2025	10,26	
	18.049	19.900		

Datos: Msi Sistemas de Inteligencia de Mercados  
Elaborado por FREDICA

COMPARATIVA DATOS MATRICULACIONES EN CANARIAS

TERRITORIO:

LAS PALMAS

PERIODO:

**ACUMULADO ANUAL**

Vehiculo	Canales	Mercado	2025	2024	2024-2025
			Matricul.	Matricul.	% ^ aa.
1.TURISMOS + 4X4	Alquiler	1.Turismos	2.597	1.693	53,40
		2.Todo Terreno	1.929	896	115,29
		Totales	4.526	2.589	74,82
	Empresas	1.Turismos	2.225	1.347	65,18
		2.Todo Terreno	1.269	1.157	9,68
		Totales	3.494	2.504	39,54
	Particular	1.Turismos	2.156	2.496	-13,62
		2.Todo Terreno	2.522	2.535	-0,51
		Totales	4.678	5.031	-7,02
	Totales	12.698	10.124	25,42	
2.COMERCIALES	Alquiler	3.Com.Ligeros	224	94	138,30
		4.Ind.Medios	301	210	43,33
		Totales	525	304	72,70
	Empresas	3.Com.Ligeros	801	859	-6,75
		4.Ind.Medios	876	764	14,66
		Totales	1.677	1.623	3,33
	Particular	3.Com.Ligeros	330	307	7,49
		4.Ind.Medios	405	423	-4,26
		Totales	735	730	0,68
	Totales	2.937	2.657	10,54	
3.INDUSTRIALES	Alquiler	5.Industriales	7	6	16,67
		6.Autobuses	1	16	-93,75
		Totales	8	22	-63,64
	Empresas	5.Industriales	132	100	32,00
		6.Autobuses	67	81	-17,28
		Totales	199	181	9,94
	Particular	5.Industriales	8	6	33,33
		6.Autobuses	0	4	-100,00
		Totales	8	10	-20,00
	Totales	215	213	0,94	
4.DOS RUEDAS	Alquiler	7.Motocicletas	55	39	41,03
		8.Ciclomotores	0	2	-100,00
		Totales	55	41	34,15
	Empresas	7.Motocicletas	178	174	2,30
		8.Ciclomotores	4	10	-60,00
		Totales	182	184	-1,09
	Particular	7.Motocicletas	2.181	2.207	-1,18
		8.Ciclomotores	66	70	-5,71
		Totales	2.247	2.277	-1,32
	Totales	2.484	2.502	-0,72	
5.ESPECIALES	Alquiler	9.Especiales	17	50	-66,00
	Empresas	9.Especiales	20	23	-13,04
	Particular	9.Especiales	45	72	-37,50
	Totales	82	145	-43,45	
<b>Totales</b>			<b>18.416</b>	<b>15.641</b>	<b>17,74</b>

COMPARATIVA DATOS MATRICULACIONES EN CANARIAS

TERRITORIO:

STA. CRUZ DE TENERIFE

PERIODO:

**ACUMULADO ANUAL**

Vehiculo	Canales Mercado		2025	2024	2024-2025
			Matricul.	Matricul.	% ^ aa.
1.TURISMOS + 4X4	Alquiler	1.Turismos	524	642	-18,38%
		2.Todo Terreno	441	487	-9,45%
		Totales	965	1.129	-14,53%
	Empresas	1.Turismos	730	682	7,04%
		2.Todo Terreno	599	458	30,79%
		Totales	1.329	1.140	16,58%
	Particular	1.Turismos	2.683	3.300	-18,70%
		2.Todo Terreno	2.225	2.356	-5,56%
		Totales	4.908	5.656	-13,22%
	Totales		7.202	7.925	-9,12%
2.COMERCIALES	Alquiler	3.Com.Ligeros	37	10	270,00%
		4.Ind.Medios	34	44	-22,73%
		Totales	71	54	31,48%
	Empresas	3.Com.Ligeros	388	351	10,54%
		4.Ind.Medios	542	448	20,98%
		Totales	930	799	16,40%
	Particular	3.Com.Ligeros	372	476	-21,85%
		4.Ind.Medios	400	369	8,40%
		Totales	772	845	-8,64%
	Totales		1.773	1.698	4,42%
3.INDUSTRIALES	Alquiler	5.Industriales	4	3	33,33%
		6.Autobuses	0	0	#iDIV/0!
		Totales	4	3	33,33%
	Empresas	5.Industriales	93	127	-26,77%
		6.Autobuses	122	102	19,61%
		Totales	215	229	-6,11%
	Particular	5.Industriales	4	6	-33,33%
		6.Autobuses	1	0	#iDIV/0!
		Totales	5	6	-16,67%
	Totales		224	238	-5,88%
4.DOS RUEDAS	Alquiler	7.Motocicletas	49	58	-15,52%
		8.Ciclomotores		0	#iDIV/0!
		Totales	49	58	-15,52%
	Empresas	7.Motocicletas	224	249	-10,04%
		8.Ciclomotores	4	5	-20,00%
		Totales	228	254	-10,24%
	Particular	7.Motocicletas	2.680	2.682	-0,07%
		8.Ciclomotores	61	63	-3,17%
		Totales	2.741	2.745	-0,15%
	Totales		3.018	3.057	-1,28%
5.ESPECIALES	Alquiler	9.Especiales	5	7	-28,57%
	Empresas	9.Especiales	22	25	-12,00%
	Particular	9.Especiales	29	40	-27,50%
	Totales		56	72	-22,22%
<b>Totales</b>		<b>12.273</b>	<b>12.990</b>	<b>-5,52%</b>	

1 MATRICULACIONES EN LAS PALMAS MES

PROVINCIA: LAS PALMAS

MES: **MES**

Vehiculo	Canales	Mercado	2025	2024	2024-2025
			Matricul.	Matricul.	% ^ aa.
1.TURISMOS + 4X4	Alquiler	1.Turismos	696	506	37,55
		2.Todo Terreno	566	182	210,99
		<b>Totales</b>	1.262	688	83,43
	Empresas	1.Turismos	768	274	180,29
		2.Todo Terreno	212	278	-23,74
		<b>Totales</b>	980	552	77,54
	Particular	1.Turismos	435	466	-6,65
		2.Todo Terreno	511	502	1,79
		<b>Totales</b>	946	968	-2,27
	<b>Totales</b>			3.188	2.208
2.COMERCIALES	Alquiler	3.Com.Ligeros	37	7	428,57
		4.Ind.Medios	81	27	200,00
		<b>Totales</b>	118	34	247,06
	Empresas	3.Com.Ligeros	108	247	-56,28
		4.Ind.Medios	176	193	-8,81
		<b>Totales</b>	284	440	-35,45
	Particular	3.Com.Ligeros	59	77	-23,38
		4.Ind.Medios	88	97	-9,28
		<b>Totales</b>	147	174	-15,52
	<b>Totales</b>			549	648
3.INDUSTRIALES	Alquiler	5.Industriales	0	3	-100,00
		6.Autobuses	1	5	-80,00
		<b>Totales</b>	1	8	-87,50
	Empresas	5.Industriales	21	20	5,00
		6.Autobuses	6	11	-45,45
		<b>Totales</b>	27	31	-12,90
	Particular	5.Industriales	3	2	50,00
		6.Autobuses			#iDIV/0!
		<b>Totales</b>	3	2	50,00
	<b>Totales</b>			31	41
4.DOS RUEDAS	Alquiler	7.Motocicletas	9	6	50,00
		8.Ciclomotores			#iDIV/0!
		<b>Totales</b>			#iDIV/0!
	Empresas	7.Motocicletas	41	34	20,59
		8.Ciclomotores	2	2	0,00
		<b>Totales</b>	43	36	19,44
	Particular	7.Motocicletas	492	483	1,86
		8.Ciclomotores	11	12	-8,33
		<b>Totales</b>	503	495	1,62
	<b>Totales</b>			555	537
5.ESPECIALES	Alquiler	9.Especiales	0	29	-100,00
	Empresas	9.Especiales	12	2	500,00
	Particular	9.Especiales	12	18	-33,33
	<b>Totales</b>			24	49
<b>Totales</b>			4.347	3.483	24,81

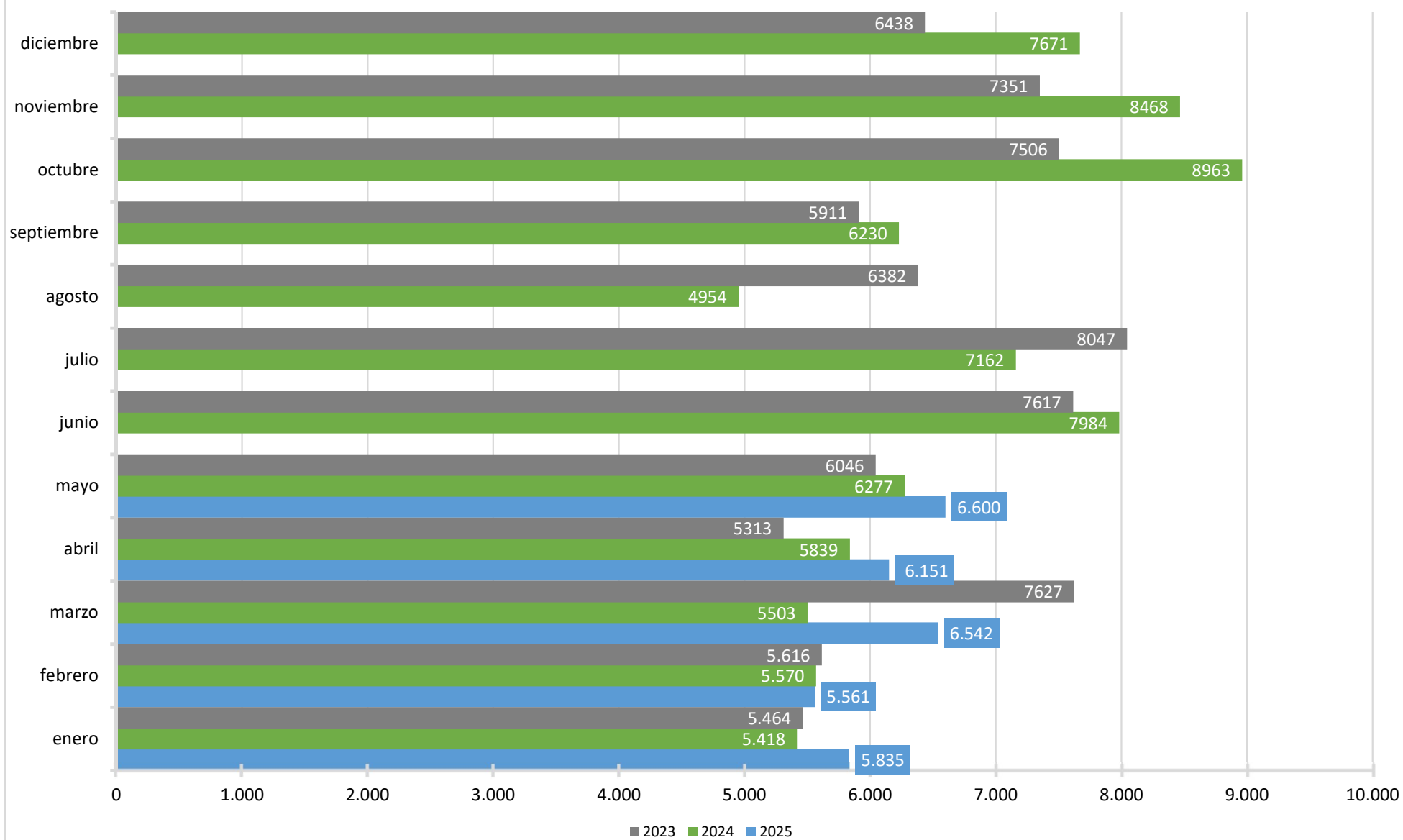
## COMPARATIVA MATRICULACIONES

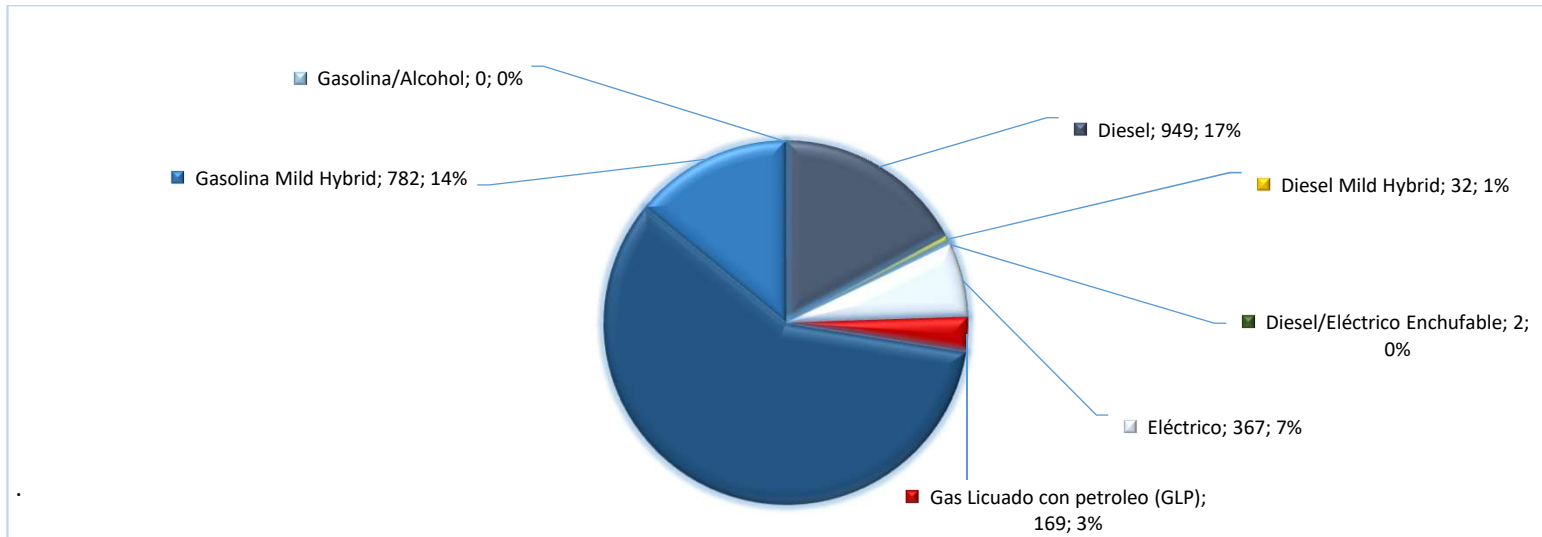
PROVINCIA: Sta. Cruz de Tenerife

MES: **MES**

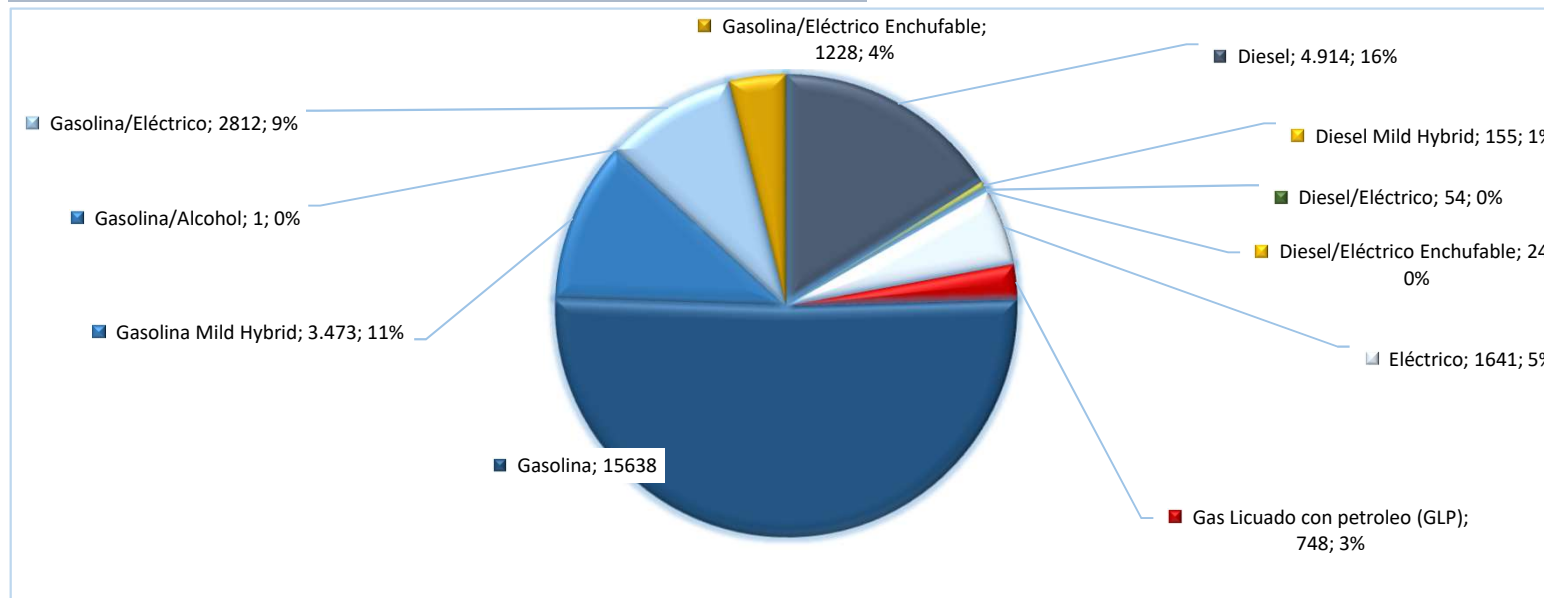
Vehiculo	Canales	Mercado	2025	2024	2024-2025
			Matricul.	Matricul.	% ^ aa.
1.TURISMOS + 4X4	Alquiler	1.Turismos	7	331	-97,89
		2.Todo Terreno	16	25	-36,00
		<b>Totales</b>	23	356	-93,54
	Empresas	1.Turismos	75	88	-14,77
		2.Todo Terreno	122	108	12,96
		<b>Totales</b>	197	196	0,51
	Particular	1.Turismos	546	625	-12,64
		2.Todo Terreno	437	460	-5,00
		<b>Totales</b>	983	1.085	-9,40
	<b>Totales</b>	<b>Totales</b>	<b>1.203</b>	<b>1.637</b>	<b>-26,51</b>
2.COMERCIALES	Alquiler	3.Com.Ligeros	1	1	0,00
		4.Ind.Medios	4	4	0,00
		<b>Totales</b>	5	5	0,00
	Empresas	3.Com.Ligeros	70	79	-11,39
		4.Ind.Medios	131	98	33,67
		<b>Totales</b>	201	177	13,56
	Particular	3.Com.Ligeros	65	108	-39,81
		4.Ind.Medios	76	84	-9,52
		<b>Totales</b>	141	192	-26,56
	<b>Totales</b>	<b>Totales</b>	<b>347</b>	<b>374</b>	<b>-7,22</b>
3.INDUSTRIALES	Alquiler	5.Industriales	0	0	#iDIV/0!
		6.Autobuses	0	0	#iDIV/0!
		<b>Totales</b>	0	0	#iDIV/0!
	Empresas	5.Industriales	12	47	-74,47
		6.Autobuses	24	3	700,00
		<b>Totales</b>	36	50	-28,00
	Particular	5.Industriales	0	1	-100,00
		6.Autobuses	0	0	#iDIV/0!
		<b>Totales</b>	0	1	-100,00
	<b>Totales</b>	<b>Totales</b>	<b>36</b>	<b>51</b>	<b>-29,41</b>
4.DOS RUEDAS	Alquiler	7.Motocicletas	13	13	0,00
		8.Ciclomotores	0	0	#iDIV/0!
		<b>Totales</b>	13	13	0,00
	Empresas	7.Motocicletas	39	48	-18,75
		8.Ciclomotores	0	1	-100,00
		<b>Totales</b>	39	49	-20,41
	Particular	7.Motocicletas	596	649	-8,17
		8.Ciclomotores	9	13	-30,77
		<b>Totales</b>	605	662	-8,61
	<b>Totales</b>	<b>Totales</b>	<b>657</b>	<b>724</b>	<b>-9,25</b>
5.ESPECIALES	Alquiler	9.Especiales	0	0	#iDIV/0!
	Empresas	9.Especiales	5	6	-16,67
	Particular	9.Especiales	5	9	-44,44
	<b>Totales</b>	<b>Totales</b>	<b>10</b>	<b>15</b>	<b>-33,33</b>
<b>Totales</b>	<b>Totales</b>	<b>2.253</b>	<b>2.801</b>	<b>-19,56</b>	

MATRICULACIONES CANARIAS. Total vehículos por meses 2021-2022-2023





TOTAL VEHÍCULOS MATRICULADOS EN EL MES 6.600



TOTAL VEHÍCULOS MATRICULADOS EN EL AÑO 2024 30.689

## MATRICULACIÓN DE VEHICULOS TURISMOS Y TODO TERRENOS POR TIPO DE COMBUSTIBLE

MES			
Fuel	2025	% / total	% ^ aa.
Diesel	152	3,46%	-27,27%
Diesel Mild Hybrid	28	0,64%	86,67%
Diesel/Eléctrico Enchufable	2	0,05%	-66,67%
Eléctrico	313	7,13%	23,72%
Gas Licuado con petroleo (GLP)	169	3,85%	-23,18%
Gasolina	1.983	45,16%	-2,89%
Gasolina Mild Hybrid	782	17,81%	93,09%
Gasolina/Alcohol	0	0,00%	-100,00%
Gasolina/Eléctrico	711	16,19%	35,17%
Gasolina/Eléctrico Enchufable	251	5,72%	49,40%
<b>Total General</b>	<b>4.391</b>	<b>100,00%</b>	<b>14,20%</b>

ACUMULADO			
Fuel	2025	% / total	% ^ aa.
Diesel	601	3,02%	-31,39%
Diesel Mild Hybrid	114	0,57%	31,03%
Diesel/Eléctrico Enchufable	24	0,12%	-22,58%
Eléctrico	1.344	6,75%	11,54%
Gas Licuado con petroleo (GLP)	743	3,73%	-11,02%
Gasolina	9.736	48,92%	-1,85%
Gasolina Mild Hybrid	3.469	17,43%	63,02%
Gasolina/Alcohol	1	0,01%	-50,00%
Gasolina/Eléctrico	2.812	14,13%	33,52%
Gasolina/Eléctrico Enchufable	1.056	5,31%	22,93%
<b>Total General</b>	<b>19.900</b>	<b>100,00%</b>	<b>10,26%</b>

