

COMPARATIVA DATOS MATRICULACIONES EN CANARIAS

TERRITORIO: **CANARIAS**

PERIODO: **MES**

Vehiculo	Canales	Mercado	2024	2023	2023-2024
			Matricul.	Matricul.	% ^ aa.
1.TURISMOS + 4X4	Alquiler	1.Turismos	1.767	671	163,34
		2.Todo Terreno	1.015	757	34,08
		Totales	2.782	1.428	94,82
	Empresas	1.Turismos	741	955	-22,41
		2.Todo Terreno	409	637	-35,79
		Totales	1.150	1.592	-27,76
	Particular	1.Turismos	1.299	1.318	-1,44
		2.Todo Terreno	1.112	1.073	3,63
		Totales	2.411	2.391	0,84
		Totales	6.343	5.411	17,22
2.COMERCIALES	Alquiler	3.Com.Ligeros	167	36	363,89
		4.Ind.Medios	77	56	37,50
		Totales	244	92	165,22
	Empresas	3.Com.Ligeros	248	199	24,62
		4.Ind.Medios	302	252	19,84
		Totales	550	451	21,95
	Particular	3.Com.Ligeros	195	119	63,87
		4.Ind.Medios	214	165	29,70
		Totales	409	284	44,01
		Totales	1.203	827	45,47
3.INDUSTRIALES	Alquiler	5.Industriales	3	3	0,00
		6.Autobuses	0	0	#!DIV/0!
		Totales	3	3	0,00
	Empresas	5.Industriales	33	28	17,86
		6.Autobuses	34	30	13,33
		Totales	67	58	15,52
	Particular	5.Industriales	2	0	#!DIV/0!
		6.Autobuses	0	3	-100,00
		Totales	2	3	-33,33
		Totales	72	64	12,50
4.DOS RUEDAS	Alquiler	7.Motocicletas	32	29	10,34
		8.Ciclomotores	4	2	100,00
		Totales	36	31	16,13
	Empresas	7.Motocicletas	95	57	66,67
		8.Ciclomotores	0	1	-100,00
		Totales	95	58	63,79
	Particular	7.Motocicletas	1.142	1.023	11,63
		8.Ciclomotores	37	38	-2,63
		Totales	1.179	1.061	11,12
		Totales	1.310	1.150	13,91
5.ESPECIALES	Alquiler	9.Especiales	3	17	-82,35
	Empresas	9.Especiales	13	12	8,33
	Particular	9.Especiales	19	25	-24,00
	Totales		35	54	-35,19
Totales		8.963	7.506	19,41	

COMPARATIVA DATOS MATRICULACIONES EN CANARIAS

TERRITORIO:

CANARIAS

PERIODO:

**ACUMULADO ANUAL**

Vehículo	Canales	Mercado	2024	2023	2023-2024	
			Matricul.	Matricul.	% ^ aa.	
1.TURISMOS + 4X4	Alquiler	1.Turismos	8.579	7.440	15,31	
		2.Todo Terreno	4.003	5.090	-21,36	
		Totales	12.582	12.530	0,42	
	Empresas	1.Turismos	4.485	9.180	-51,14	
		2.Todo Terreno	3.448	4.142	-16,76	
		Totales	7.933	13.322	-40,45	
	Particular	1.Turismos	11.424	11.717	-2,50	
		2.Todo Terreno	9.543	8.827	8,11	
		Totales	20.967	20.544	2,06	
	Totales			41.482	46.396	-10,59
	2.COMERCIALES	Alquiler	3.Com.Ligeros	543	227	139,21
			4.Ind.Medios	608	347	75,22
Totales			1.151	574	100,52	
Empresas		3.Com.Ligeros	2.536	1.857	36,56	
		4.Ind.Medios	2.487	2.034	22,27	
		Totales	5.023	3.891	29,09	
Particular		3.Com.Ligeros	1.607	1.231	30,54	
		4.Ind.Medios	1.667	1.539	8,32	
		Totales	3.274	2.770	18,19	
Totales			9.448	7.235	30,59	
3.INDUSTRIALES		Alquiler	5.Industriales	34	20	70,00
			6.Autobuses	18	10	80,00
	Totales		52	30	73,33	
	Empresas	5.Industriales	424	334	26,95	
		6.Autobuses	426	243	75,31	
		Totales	850	577	47,31	
	Particular	5.Industriales	20	20	0,00	
		6.Autobuses	8	6	33,33	
		Totales	28	26	7,69	
	Totales			930	633	46,92
	4.DOS RUEDAS	Alquiler	7.Motocicletas	206	454	-54,63
			8.Ciclomotores	7	16	-56,25
Totales			213	470	-54,68	
Empresas		7.Motocicletas	755	736	2,58	
		8.Ciclomotores	34	23	47,83	
		Totales	789	759	3,95	
Particular		7.Motocicletas	10.345	9.326	10,93	
		8.Ciclomotores	296	292	1,37	
		Totales	10.641	9.618	10,64	
Totales			11.643	10.847	7,34	
5.ESPECIALES		Alquiler	9.Especiales	93	119	-21,85
		Empresas	9.Especiales	94	92	2,17
	Particular	9.Especiales	206	207	-0,48	
	Totales		393	418	-5,98	
			63.896	65.529	-2,49	

**INFORME DE MATRICULACIONES DE VEHICULOS EN CANARIAS  
COMPARATIVA MENSUAL**

		<b>MES</b>									
		<b>TURISMOS + 4X4</b>		<b>V. COMERCIAL</b>	<b>V. INDUSTRIAL</b>	<b>MOTOCICLETAS</b>		<b>TOTAL VEHICULOS</b>			
<b>TOTAL MES</b>		<b>CANAL ALQUILER</b>		<b>TOTAL MES</b>	<b>TOTAL MES</b>	<b>TOTAL MES</b>		<b>TOTAL MES</b>			
<b>AÑO</b>	<b>2024</b>	<b>2023</b>	<b>2024</b>	<b>2023</b>	<b>2024</b>	<b>2023</b>	<b>2024</b>	<b>2023</b>	<b>2024</b>	<b>2023</b>	<b>2024</b>
<b>Udes. matriculadas</b>	<b>6.343</b>	<b>1.428</b>	<b>2.782</b>	<b>827</b>	<b>1.203</b>	<b>64</b>	<b>72</b>	<b>1.150</b>	<b>1.310</b>	<b>7.506</b>	<b>8.963</b>
	↑	↑		↑		↑		↑		↑	
<b>% VARIACIÓN</b>	<b>17,22</b>	<b>94,82</b>		<b>45,47</b>	<b>12,50</b>			<b>13,91</b>		<b>19,41</b>	
		<b>ACUMULADO ANUAL</b>									
		<b>TURISMOS + 4X4</b>		<b>V. COMERCIAL</b>	<b>V. INDUSTRIAL</b>	<b>MOTOCICLETAS</b>		<b>TOTAL VEHICULOS</b>			
<b>ACUMULADO</b>		<b>CANAL ALQUILER</b>		<b>ACUMULADO</b>	<b>ACUMULADO</b>	<b>ACUMULADO</b>		<b>ACUMULADO</b>			
<b>AÑO</b>	<b>2024</b>	<b>2023</b>	<b>2024</b>	<b>2023</b>	<b>2024</b>	<b>2023</b>	<b>2024</b>	<b>2023</b>	<b>2024</b>	<b>2023</b>	<b>2024</b>
<b>Udes. matriculadas</b>	<b>41.482</b>	<b>12.530</b>	<b>12.582</b>	<b>7.235</b>	<b>9.448</b>	<b>633</b>	<b>930</b>	<b>10.847</b>	<b>11.643</b>	<b>65.529</b>	<b>63.896</b>
	↓	↑		↑		↑		↑		↓	
<b>% VARIACIÓN</b>	<b>-10,59</b>	<b>0,42</b>		<b>30,59</b>	<b>46,92</b>			<b>7,34</b>		<b>-2,49</b>	

**Datos: MSI**

**Elaborado por FREDICA**

COMPARATIVA DATOS MATRICULACIONES EN CANARIAS

TERRITORIO:

LAS PALMAS

PERIODO:

**ACUMULADO ANUAL**

Vehiculo	Canales	Mercado	2024	2023	2023-2024
			Matricul.	Matricul.	% ^ aa.
1.TURISMOS + 4X4	Alquiler	1.Turismos	6.836	6.435	6,23
		2.Todo Terreno	3.026	4.388	-31,04
		Totales	9.862	10.823	-8,88
	Empresas	1.Turismos	2.992	6.433	-53,49
		2.Todo Terreno	2.479	2.940	-15,68
		Totales	5.471	9.373	-41,63
	Particular	1.Turismos	4.974	5.137	-3,17
		2.Todo Terreno	4.961	4.540	9,27
		Totales	9.935	9.677	2,67
		Totales	25.268	29.873	-15,42
2.COMERCIALES	Alquiler	3.Com.Ligeros	326	197	65,48
		4.Ind.Medios	503	280	79,64
		Totales	829	477	73,79
	Empresas	3.Com.Ligeros	1.717	1.102	55,81
		4.Ind.Medios	1.595	1.224	30,31
		Totales	3.312	2.326	42,39
	Particular	3.Com.Ligeros	699	500	39,80
		4.Ind.Medios	869	778	11,70
		Totales	1.568	1.278	22,69
		Totales	5.709	4.081	39,89
3.INDUSTRIALES	Alquiler	5.Industriales	21	8	162,50
		6.Autobuses	18	9	100,00
		Totales	39	17	129,41
	Empresas	5.Industriales	208	171	21,64
		6.Autobuses	215	124	73,39
		Totales	423	295	43,39
	Particular	5.Industriales	13	14	-7,14
		6.Autobuses	8	6	33,33
		Totales	21	20	5,00
		Totales	483	332	45,48
4.DOS RUEDAS	Alquiler	7.Motocicletas	91	318	-71,38
		8.Ciclomotores	7	10	-30,00
		Totales	98	328	-70,12
	Empresas	7.Motocicletas	344	321	7,17
		8.Ciclomotores	20	10	100,00
		Totales	364	331	9,97
	Particular	7.Motocicletas	4.552	4.250	7,11
		8.Ciclomotores	155	152	1,97
		Totales	4.707	4.402	6,93
		Totales	5.169	5.061	2,13
5.ESPECIALES	Alquiler	9.Especiales	70	90	-22,22
	Empresas	9.Especiales	45	30	50,00
	Particular	9.Especiales	125	108	15,74
	Totales		240	228	5,26
<b>Totales</b>			<b>36.869</b>	<b>39.575</b>	<b>-6,84</b>

COMPARATIVA DATOS MATRICULACIONES EN CANARIAS

TERRITORIO:

STA.CRUZ DE TENERIFE

PERIODO:

**ACUMULADO ANUAL**

Vehiculo	Canales	Mercado	2024	2023	2023-2024
			Matricul.	Matricul.	% ^ aa.
1.TURISMOS + 4X4	Alquiler	1.Turismos	1.743	1.005	73,43%
		2.Todo Terreno	977	702	39,17%
		Totales	2.720	1.707	59,34%
	Empresas	1.Turismos	1.493	2.747	-45,65%
		2.Todo Terreno	969	1.202	-19,38%
		Totales	2.462	3.949	-37,66%
	Particular	1.Turismos	6.450	6.580	-1,98%
		2.Todo Terreno	4.582	4.287	6,88%
		Totales	11.032	10.867	1,52%
		Totales		16.214	16.523
2.COMERCIALES	Alquiler	3.Com.Ligeros	217	30	623,33%
		4.Ind.Medios	105	67	56,72%
		Totales	322	97	231,96%
	Empresas	3.Com.Ligeros	819	755	8,48%
		4.Ind.Medios	892	810	10,12%
		Totales	1.711	1.565	9,33%
	Particular	3.Com.Ligeros	908	731	24,21%
		4.Ind.Medios	798	761	4,86%
		Totales	1.706	1.492	14,34%
		Totales		3.739	3.154
3.INDUSTRIALES	Alquiler	5.Industriales	13	12	8,33%
		6.Autobuses	0	1	-100,00%
		Totales	13	13	0,00%
	Empresas	5.Industriales	216	163	32,52%
		6.Autobuses	211	119	77,31%
		Totales	427	282	51,42%
	Particular	5.Industriales	7	6	16,67%
		6.Autobuses			#¡DIV/0!
		Totales	7	6	16,67%
		Totales		447	301
4.DOS RUEDAS	Alquiler	7.Motocicletas	115	136	-15,44%
		8.Ciclomotores	0	6	-100,00%
		Totales	115	142	-19,01%
	Empresas	7.Motocicletas	411	415	-0,96%
		8.Ciclomotores	14	13	7,69%
		Totales	425	428	-0,70%
	Particular	7.Motocicletas	5.793	5.076	14,13%
		8.Ciclomotores	141	140	0,71%
		Totales	5.934	5.216	13,77%
		Totales		6.474	5.786
5.ESPECIALES	Alquiler	9.Especiales	23	29	-20,69%
	Empresas	9.Especiales	49	62	-20,97%
	Particular	9.Especiales	81	99	-18,18%
	Totales		153	190	-19,47%
<b>Totales</b>			<b>27.027</b>	<b>25.954</b>	<b>4,13%</b>

1 MATRICULACIONES EN LAS PALMAS MES

PROVINCIA: LAS PALMAS

MES: **MES**

Vehiculo	Canales	Mercado	2024	2023	2023-2024
			Matricul.	Matricul.	% ^ aa.
1.TURISMOS + 4X4	Alquiler	1.Turismos	1500	605	147,93
		2.Todo Terreno	848	669	26,76
		<b>Totales</b>	2.348	1.274	84,30
	Empresas	1.Turismos	541	810	-33,21
		2.Todo Terreno	301	544	-44,67
		<b>Totales</b>	842	1.354	-37,81
	Particular	1.Turismos	598	567	5,47
		2.Todo Terreno	589	546	7,88
		<b>Totales</b>	1187	1.113	6,65
	<b>Totales</b>			4.377	3.741
2.COMERCIALES	Alquiler	3.Com.Ligeros	89	29	206,90
		4.Ind.Medios	69	49	40,82
		<b>Totales</b>	158	78	102,56
	Empresas	3.Com.Ligeros	163	136	19,85
		4.Ind.Medios	180	175	2,86
		<b>Totales</b>	343	311	10,29
	Particular	3.Com.Ligeros	96	52	84,62
		4.Ind.Medios	101	94	7,45
		<b>Totales</b>	197	146	34,93
	<b>Totales</b>			698	535
3.INDUSTRIALES	Alquiler	5.Industriales	3	2	50,00
		6.Autobuses		0	#DIV/0!
		<b>Totales</b>		2	-100,00
	Empresas	5.Industriales	14	11	27,27
		6.Autobuses	20	8	150,00
		<b>Totales</b>	34	19	78,95
	Particular	5.Industriales	1	0	#DIV/0!
		6.Autobuses	0	3	-100,00
		<b>Totales</b>	1	3	-66,67
	<b>Totales</b>			38	24
4.DOS RUEDAS	Alquiler	7.Motocicletas	13	8	62,50
		8.Ciclomotores	4	2	100,00
		<b>Totales</b>	17	10	70,00
	Empresas	7.Motocicletas	51	28	82,14
		8.Ciclomotores	0	1	-100,00
		<b>Totales</b>	51	29	75,86
	Particular	7.Motocicletas	511	455	12,31
		8.Ciclomotores	23	22	4,55
		<b>Totales</b>	534	477	11,95
	<b>Totales</b>			602	516
5.ESPECIALES	Alquiler	9.Especiales	1	10	-90,00
	Empresas	9.Especiales	11	7	57,14
	Particular	9.Especiales	9	14	-35,71
	<b>Totales</b>			21	31
<b>Totales</b>			5.736	4.847	18,34

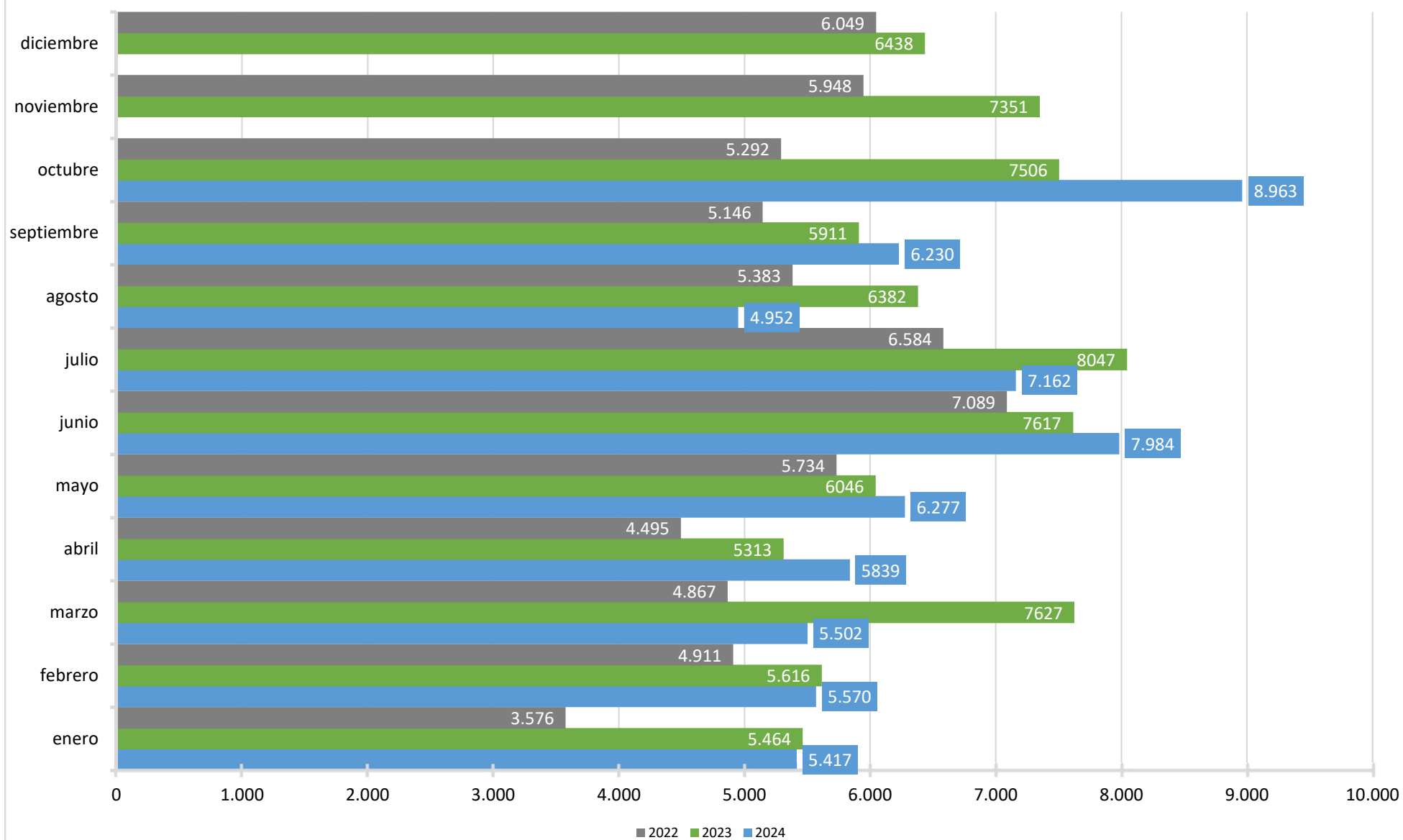
COMPARATIVA MATRICULACIONES

PROVINCIA: Sta. Cruz de Tenerife

MES: **MES**

Vehiculo	Canales	Mercado	2024	2023	2023-2024
			Matricul.	Matricul.	% ^ aa.
1.TURISMOS + 4X4	Alquiler	1.Turismos	267	66	304,55
		2.Todo Terreno	167	88	89,77
		<b>Totales</b>	434	154	181,82
	Empresas	1.Turismos	200	145	37,93
		2.Todo Terreno	108	93	16,13
		<b>Totales</b>	308	238	29,41
	Particular	1.Turismos	701	751	-6,66
		2.Todo Terreno	523	527	-0,76
		<b>Totales</b>	1224	1.278	-4,23
	<b>Totales</b>			1.966	1.670
2.COMERCIALES	Alquiler	3.Com.Ligeros	78	7	1.014,29
		4.Ind.Medios	8	7	14,29
		<b>Totales</b>	86	14	514,29
	Empresas	3.Com.Ligeros	85	63	34,92
		4.Ind.Medios	122	77	58,44
		<b>Totales</b>	207	140	47,86
	Particular	3.Com.Ligeros	99	67	47,76
		4.Ind.Medios	113	71	59,15
		<b>Totales</b>	212	138	53,62
	<b>Totales</b>			505	292
3.INDUSTRIALES	Alquiler	5.Industriales	0	1	-100,00
		6.Autobuses			#iDIV/0!
		<b>Totales</b>			#iDIV/0!
	Empresas	5.Industriales	19	17	11,76
		6.Autobuses	14	22	-36,36
		<b>Totales</b>	33	39	-15,38
	Particular	5.Industriales	1		#iDIV/0!
6.Autobuses				#iDIV/0!	
<b>Totales</b>		1		#iDIV/0!	
<b>Totales</b>			34	40	-15,00
4.DOS RUEDAS	Alquiler	7.Motocicletas	19	21	-9,52
		8.Ciclomotores			#iDIV/0!
		<b>Totales</b>	19	21	-9,52
	Empresas	7.Motocicletas	44	29	51,72
		8.Ciclomotores			#iDIV/0!
		<b>Totales</b>	44	29	51,72
	Particular	7.Motocicletas	631	568	11,09
8.Ciclomotores		14	16	-12,50	
<b>Totales</b>		645	584	10,45	
<b>Totales</b>			708	634	11,67
5.ESPECIALES	Alquiler	9.Especiales	2	7	-71,43
	Empresas	9.Especiales	2	5	-60,00
	Particular	9.Especiales	10	11	-9,09
	<b>Totales</b>			14	23
<b>Totales</b>			3.227	2.659	21,36

MATRICULACIONES CANARIAS. Total vehículos por meses 2021-2022-2023



FUEL  
mes

AÑO	Diesel	Diesel Mild Hybrid	Diesel/Eléctrico	Diesel/Eléctrico Enchufable	Eléctrico	Gas Licuado con petróleo (GLP)	Gasolina	Gasolina Mild Hybrid	Gasolina/Eléctrico	Gasolina/Eléctrico Enchufable	Total General
2024	1267	23	0	2	379	86	5376	938	594	298	8963

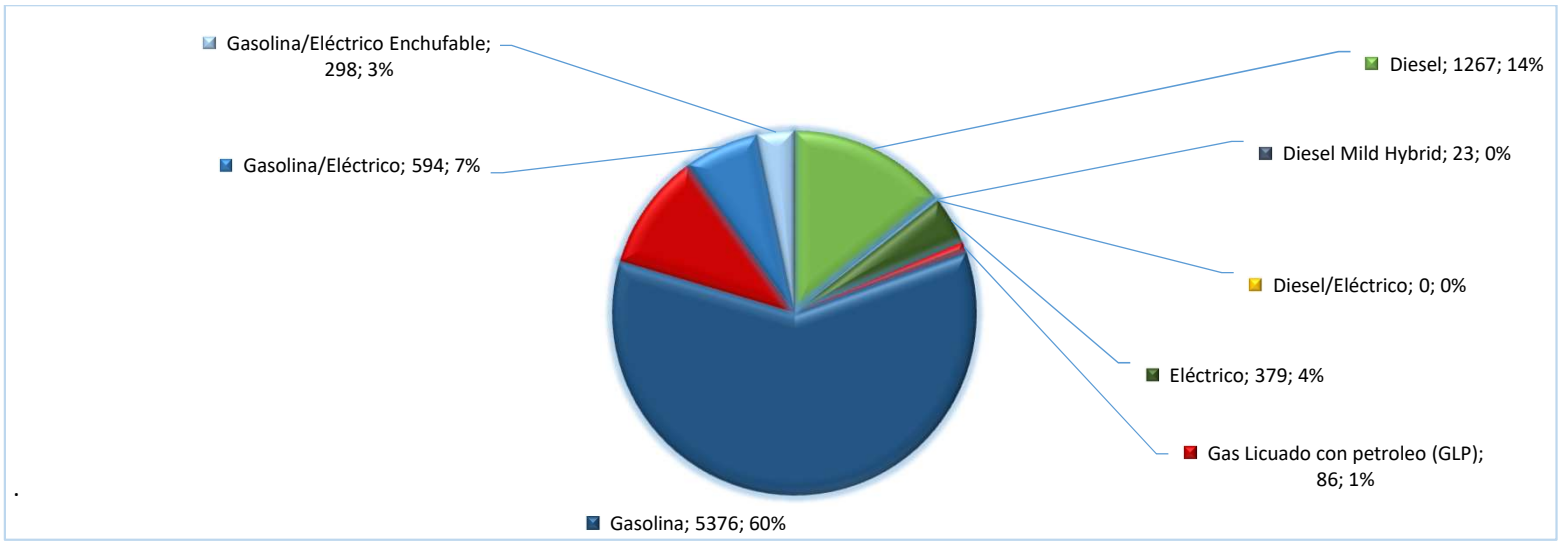
acumulado

Año	Diesel	Diesel Mild Hybrid	Diesel/Eléctrico	Diesel/Eléctrico Ench	Eléctrico	Gas Licuado con	Gas natural comprimido	Gasolina	Gasolina Mild	Gasolina/Acohol	Gasolina/Eléctrico	
2024	2	10777	213	99	45	3075	1412	0	36.322	5447	2	4692

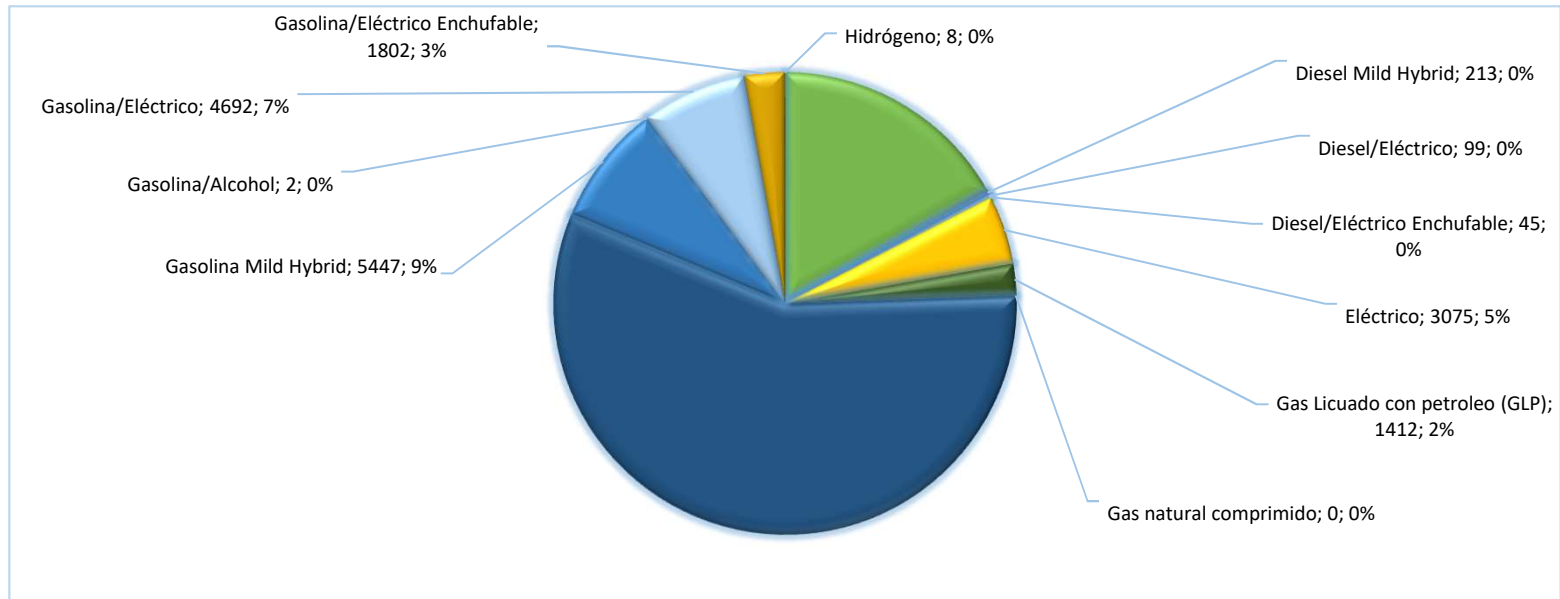
Gasolin: Hidróg Total General

1802 8 63896





TOTAL VEHÍCULOS MATRICULADOS EN EL MES 8.963



TOTAL VEHÍCULOS MATRICULADOS EN EL AÑO 2023 63.896