

COMPARATIVA DATOS MATRICULACIONES EN CANARIAS

TERRITORIO: **CANARIAS**

PERIODO: **MES**

Vehiculo	Canales	Mercado	2024	2023	2023-2024	
			Matricul.	Matricul.	% ^ aa.	
1.TURISMOS + 4X4	Alquiler	1.Turismos	1.856	1.262	47,07	
		2.Todo Terreno	1.057	583	81,30	
		Totales	2.913	1.845	57,89	
	Empresas	1.Turismos	722	495	45,86	
		2.Todo Terreno	345	426	-19,01	
		Totales	1.067	921	15,85	
	Particular	1.Turismos	1.193	1.336	-10,70	
		2.Todo Terreno	1.093	1.112	-1,71	
		Totales	2.286	2.448	-6,62	
	Totales			6.266	5.214	20,18
	2.COMERCIALES	Alquiler	3.Com.Ligeros	62	36	72,22
			4.Ind.Medios	52	62	-16,13
Totales			114	98	16,33	
Empresas		3.Com.Ligeros	213	218	-2,29	
		4.Ind.Medios	189	232	-18,53	
		Totales	402	450	-10,67	
Particular		3.Com.Ligeros	150	153	-1,96	
		4.Ind.Medios	136	128	6,25	
		Totales	286	281	1,78	
Totales			802	829	-3,26	
3.INDUSTRIALES		Alquiler	5.Industriales	3	0	#DIV/0!
			6.Autobuses	0		#DIV/0!
	Totales		3		#DIV/0!	
	Empresas	5.Industriales	43	22	95,45	
		6.Autobuses	25	63	-60,32	
		Totales	68	85	-20,00	
	Particular	5.Industriales	2	5	-60,00	
		6.Autobuses	0	2	-100,00	
		Totales	2	7	-71,43	
	Totales			73	92	-20,65
	4.DOS RUEDAS	Alquiler	7.Motocicletas	63	35	80,00
			8.Ciclomotores	0	0	#DIV/0!
Totales			63	35	80,00	
Empresas		7.Motocicletas	90	50	80,00	
		8.Ciclomotores	1	2	-50,00	
		Totales	91	52	75,00	
Particular		7.Motocicletas	1.104	1.063	3,86	
		8.Ciclomotores	28	24	16,67	
		Totales	1.132	1.087	4,14	
Totales			1.286	1.174	9,54	
5.ESPECIALES		Alquiler	9.Especiales	6	5	20,00
		Empresas	9.Especiales	14	10	40,00
	Particular	9.Especiales	22	27	-18,52	
	Totales			42	42	0,00
Totales			8.469	7.351	15,21	

COMPARATIVA DATOS MATRICULACIONES EN CANARIAS

TERRITORIO:

CANARIAS

PERIODO:

**ACUMULADO ANUAL**

Vehiculo	Canales	Mercado	2024	2023	2023-2024	
			Matricul.	Matricul.	% ^ aa.	
1.TURISMOS + 4X4	Alquiler	1.Turismos	10.435	8.702	19,91	
		2.Todo Terreno	5.060	5.673	-10,81	
		Totales	15.495	14.375	7,79	
	Empresas	1.Turismos	5.207	9.675	-46,18	
		2.Todo Terreno	3.793	4.568	-16,97	
		Totales	9.000	14.243	-36,81	
	Particular	1.Turismos	12.617	13.053	-3,34	
		2.Todo Terreno	10.636	9.939	7,01	
		Totales	23.253	22.992	1,14	
	Totales			47.748	51.610	-7,48
	2.COMERCIALES	Alquiler	3.Com.Ligeros	605	263	130,04
			4.Ind.Medios	660	409	61,37
Totales			1.265	672	88,24	
Empresas		3.Com.Ligeros	2.749	2.075	32,48	
		4.Ind.Medios	2.676	2.266	18,09	
		Totales	5.425	4.341	24,97	
Particular		3.Com.Ligeros	1.757	1.384	26,95	
		4.Ind.Medios	1.803	1.667	8,16	
		Totales	3.560	3.051	16,68	
Totales			10.250	8.064	27,11	
3.INDUSTRIALES		Alquiler	5.Industriales	37	20	85,00
			6.Autobuses	18	10	80,00
	Totales		55	30	83,33	
	Empresas	5.Industriales	467	356	31,18	
		6.Autobuses	451	306	47,39	
		Totales	918	662	38,67	
	Particular	5.Industriales	22	25	-12,00	
		6.Autobuses	8	8	0,00	
		Totales	30	33	-9,09	
	Totales			1.003	725	38,34
	4.DOS RUEDAS	Alquiler	7.Motocicletas	269	489	-44,99
			8.Ciclomotores	7	16	-56,25
Totales			276	505	-45,35	
Empresas		7.Motocicletas	845	786	7,51	
		8.Ciclomotores	35	25	40,00	
		Totales	880	811	8,51	
Particular		7.Motocicletas	11.451	10.389	10,22	
		8.Ciclomotores	324	316	2,53	
		Totales	11.775	10.705	10,00	
Totales			12.931	12.021	7,57	
5.ESPECIALES		Alquiler	9.Especiales	99	124	-20,16
		Empresas	9.Especiales	108	102	5,88
	Particular	9.Especiales	228	234	-2,56	
	Totales			435	460	-5,43
				72.367	72.880	-0,70

**INFORME DE MATRICULACIONES DE VEHICULOS EN CANARIAS  
COMPARATIVA MENSUAL**

		<b>MES</b>									
		<b>TURISMOS + 4X4</b>		<b>V. COMERCIAL</b>		<b>V. INDUSTRIAL</b>		<b>MOTOCICLETAS</b>		<b>TOTAL VEHICULOS</b>	
<b>TOTAL MES</b>		<b>CANAL ALQUILER</b>		<b>TOTAL MES</b>		<b>TOTAL MES</b>		<b>TOTAL MES</b>		<b>TOTAL MES</b>	
<b>AÑO</b>	<b>2024</b>	<b>2023</b>	<b>2024</b>	<b>2023</b>	<b>2024</b>	<b>2023</b>	<b>2024</b>	<b>2023</b>	<b>2024</b>	<b>2023</b>	<b>2024</b>
<b>Udes. matriculadas</b>	6.266	1.845	2.913	829	802	92	73	1.174	1.286	7.351	8.469
	↑	↑		↓		↓		↑		↑	
<b>% VARIACIÓN</b>	20,18	57,89		-3,26		-20,65		9,54		15,21	
		<b>ACUMULADO ANUAL</b>									
		<b>TURISMOS + 4X4</b>		<b>V. COMERCIAL</b>		<b>V. INDUSTRIAL</b>		<b>MOTOCICLETAS</b>		<b>TOTAL VEHICULOS</b>	
<b>ACUMULADO</b>		<b>CANAL ALQUILER</b>		<b>ACUMULADO</b>		<b>ACUMULADO</b>		<b>ACUMULADO</b>		<b>ACUMULADO</b>	
<b>AÑO</b>	<b>2024</b>	<b>2023</b>	<b>2024</b>	<b>2023</b>	<b>2024</b>	<b>2023</b>	<b>2024</b>	<b>2023</b>	<b>2024</b>	<b>2023</b>	<b>2024</b>
<b>Udes. matriculadas</b>	47.748	14.375	15.495	8.064	10.250	725	1.003	12.021	12.931	72.880	72.367
	↓	↑		↑		↑		↑		↓	
<b>% VARIACIÓN</b>	-7,48	7,79		27,11		38,34		7,57		-0,70	

**Datos: MSI**

**Elaborado por FREDICA**

COMPARATIVA DATOS MATRICULACIONES EN CANARIAS

TERRITORIO:

LAS PALMAS

PERIODO:

**ACUMULADO ANUAL**

Vehiculo	Canales	Mercado	2024	2023	2023-2024
			Matricul.	Matricul.	% ^ aa.
1.TURISMOS + 4X4	Alquiler	1.Turismos	8.300	7.520	10,37
		2.Todo Terreno	4.022	4.825	-16,64
		Totales	12.322	12.345	-0,19
	Empresas	1.Turismos	3.566	6.783	-47,43
		2.Todo Terreno	2.725	3.263	-16,49
		Totales	6.291	10.046	-37,38
	Particular	1.Turismos	5.476	5.717	-4,22
		2.Todo Terreno	5.543	5.096	8,77
		Totales	11.019	10.813	1,91
		Totales		29.632	33.204
2.COMERCIALES	Alquiler	3.Com.Ligeros	378	229	65,07
		4.Ind.Medios	551	337	63,50
		Totales	929	566	64,13
	Empresas	3.Com.Ligeros	1.836	1.252	46,65
		4.Ind.Medios	1.701	1.363	24,80
		Totales	3.537	2.615	35,26
	Particular	3.Com.Ligeros	764	564	35,46
		4.Ind.Medios	942	848	11,08
		Totales	1.706	1.412	20,82
		Totales		6.172	4.593
3.INDUSTRIALES	Alquiler	5.Industriales	24	8	200,00
		6.Autobuses	18	9	100,00
		Totales	42	17	147,06
	Empresas	5.Industriales	227	183	24,04
		6.Autobuses	231	167	38,32
		Totales	458	350	30,86
	Particular	5.Industriales	15	16	-6,25
		6.Autobuses	8	8	0,00
		Totales	23	24	-4,17
		Totales		523	391
4.DOS RUEDAS	Alquiler	7.Motocicletas	148	326	-54,60
		8.Ciclomotores	7	10	-30,00
		Totales	155	336	-53,87
	Empresas	7.Motocicletas	386	348	10,92
		8.Ciclomotores	20	11	81,82
		Totales	406	359	13,09
	Particular	7.Motocicletas	5.078	4.746	7,00
		8.Ciclomotores	172	164	4,88
		Totales	5.250	4.910	6,92
		Totales		5.811	5.605
5.ESPECIALES	Alquiler	9.Especiales	75	95	-21,05
	Empresas	9.Especiales	51	35	45,71
	Particular	9.Especiales	137	123	11,38
	Totales		263	253	3,95
<b>Totales</b>			<b>42.401</b>	<b>44.046</b>	<b>-3,73</b>

COMPARATIVA DATOS MATRICULACIONES EN CANARIAS

TERRITORIO:

STA. CRUZ DE TENERIFE

PERIODO:

**ACUMULADO ANUAL**

Vehiculo	Canales	Mercado	2024	2023	2023-2024
			Matricul.	Matricul.	% ^ aa.
1.TURISMOS + 4X4	Alquiler	1.Turismos	2.135	1.182	80,63%
		2.Todo Terreno	1038	848	22,41%
		Totales	3.173	2.030	56,31%
	Empresas	1.Turismos	1.641	2.892	-43,26%
		2.Todo Terreno	1.068	1.305	-18,16%
		Totales	2.709	4.197	-35,45%
	Particular	1.Turismos	7.141	7.336	-2,66%
		2.Todo Terreno	5.093	4.843	5,16%
		Totales	12.234	12.179	0,45%
	Totales			18.116	18.406
2.COMERCIALES	Alquiler	3.Com.Ligeros	227	34	567,65%
		4.Ind.Medios	109	72	51,39%
		Totales	336	106	216,98%
	Empresas	3.Com.Ligeros	913	823	10,94%
		4.Ind.Medios	975	903	7,97%
		Totales	1.888	1.726	9,39%
	Particular	3.Com.Ligeros	993	820	21,10%
		4.Ind.Medios	861	819	5,13%
		Totales	1.854	1.639	13,12%
	Totales			4.078	3.471
3.INDUSTRIALES	Alquiler	5.Industriales	13	12	8,33%
		6.Autobuses	0	1	-100,00%
		Totales	13	13	0,00%
	Empresas	5.Industriales	240	173	38,73%
		6.Autobuses	220	139	58,27%
		Totales	460	312	47,44%
	Particular	5.Industriales	7	9	-22,22%
		6.Autobuses			#¡DIV/0!
		Totales	7	9	-22,22%
	Totales			480	334
4.DOS RUEDAS	Alquiler	7.Motocicletas	121	163	-25,77%
		8.Ciclomotores	0	6	-100,00%
		Totales	121	169	-28,40%
	Empresas	7.Motocicletas	459	438	4,79%
		8.Ciclomotores	15	14	7,14%
		Totales	474	452	4,87%
	Particular	7.Motocicletas	6.373	5.643	12,94%
		8.Ciclomotores	152	152	0,00%
		Totales	6.525	5.795	12,60%
	Totales			7.120	6.416
5.ESPECIALES	Alquiler	9.Especiales	24	29	-17,24%
	Empresas	9.Especiales	57	67	-14,93%
	Particular	9.Especiales	91	111	-18,02%
	Totales			172	207
<b>Totales</b>			<b>29.966</b>	<b>28.834</b>	<b>3,93%</b>

1 MATRICULACIONES EN LAS PALMAS MES

PROVINCIA: LAS PALMAS

MES: **MES**

Vehiculo	Canales	Mercado	2024	2023	2023-2024
			Matricul.	Matricul.	% ^ aa.
1.TURISMOS + 4X4	Alquiler	1.Turismos	1464	1.085	34,93
		2.Todo Terreno	996	437	127,92
		<b>Totales</b>	2.460	1.522	61,63
	Empresas	1.Turismos	574	350	64,00
		2.Todo Terreno	246	323	-23,84
		<b>Totales</b>	820	673	21,84
	Particular	1.Turismos	502	580	-13,45
		2.Todo Terreno	582	556	4,68
		<b>Totales</b>	1084	1.136	-4,58
	<b>Totales</b>			4.364	3.331
2.COMERCIALES	Alquiler	3.Com.Ligeros	52	32	62,50
		4.Ind.Medios	48	57	-15,79
		<b>Totales</b>	100	89	12,36
	Empresas	3.Com.Ligeros	119	150	-20,67
		4.Ind.Medios	106	139	-23,74
		<b>Totales</b>	225	289	-22,15
	Particular	3.Com.Ligeros	65	64	1,56
		4.Ind.Medios	73	70	4,29
		<b>Totales</b>	138	134	2,99
	<b>Totales</b>			463	512
3.INDUSTRIALES	Alquiler	5.Industriales	3	0	#iDIV/0!
		6.Autobuses	3		#iDIV/0!
		<b>Totales</b>	3		#iDIV/0!
	Empresas	5.Industriales	19	12	58,33
		6.Autobuses	16	43	-62,79
		<b>Totales</b>	35	55	-36,36
	Particular	5.Industriales	2	2	0,00
		6.Autobuses	0	2	-100,00
		<b>Totales</b>	2	4	-50,00
	<b>Totales</b>			40	59
4.DOS RUEDAS	Alquiler	7.Motocicletas	57	8	612,50
		8.Ciclomotores			#iDIV/0!
		<b>Totales</b>	57	8	612,50
	Empresas	7.Motocicletas	42	27	55,56
		8.Ciclomotores	0	1	-100,00
		<b>Totales</b>	42	28	50,00
	Particular	7.Motocicletas	524	496	5,65
		8.Ciclomotores	17	12	41,67
		<b>Totales</b>	541	508	6,50
	<b>Totales</b>			640	544
5.ESPECIALES	Alquiler	9.Especiales	5	5	0,00
	Empresas	9.Especiales	6	5	20,00
	Particular	9.Especiales	12	15	-20,00
	<b>Totales</b>			23	25
<b>Totales</b>			5.530	4.471	23,69

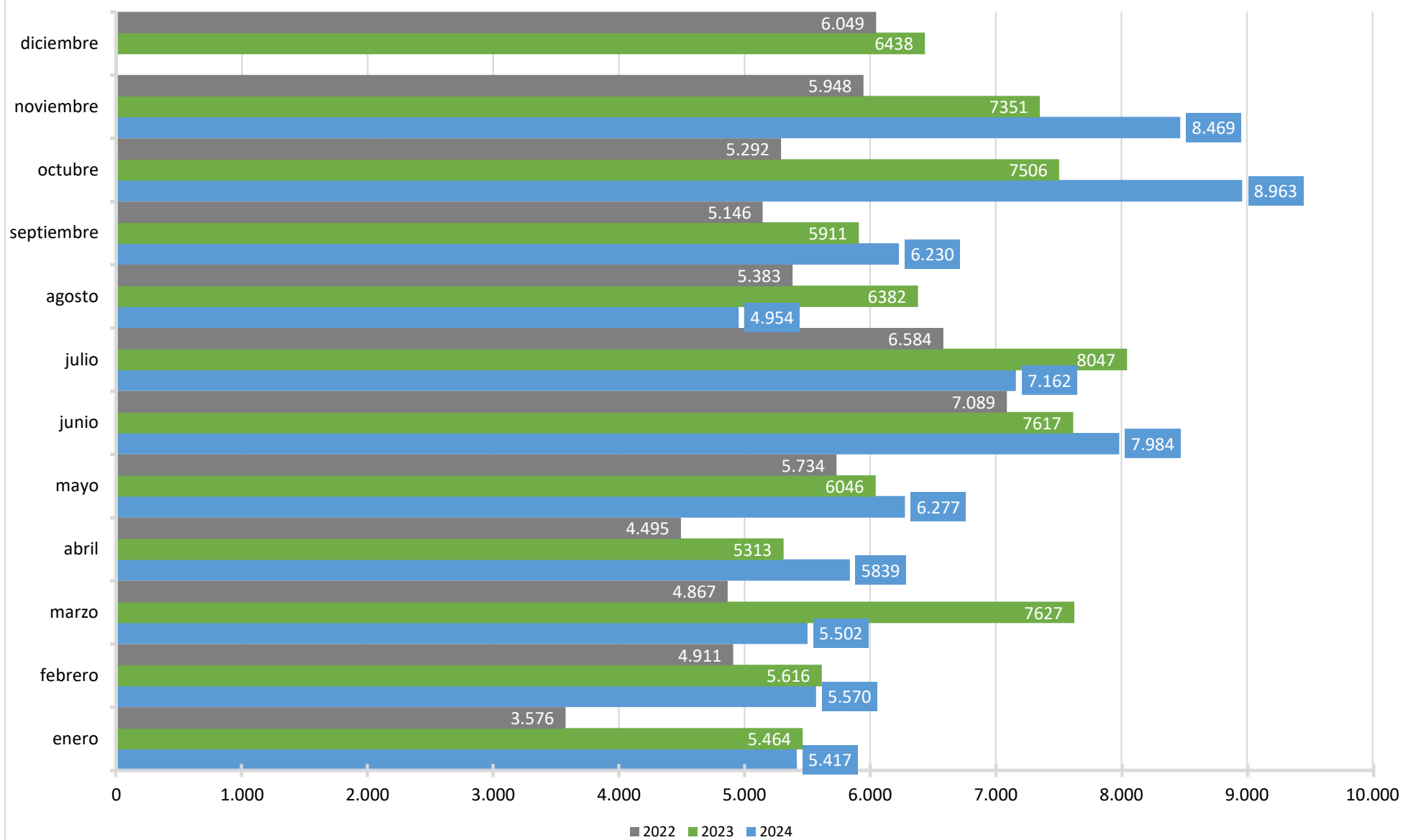
## COMPARATIVA MATRICULACIONES

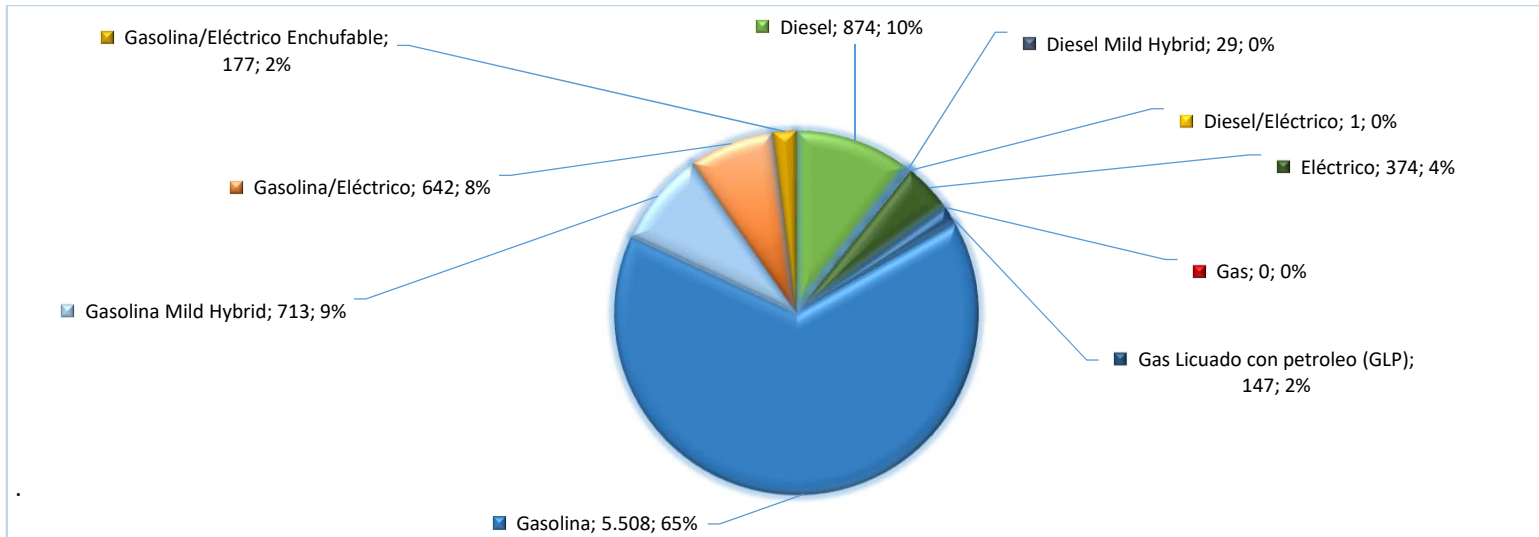
PROVINCIA: Sta. Cruz de Tenerife

MES: **MES**

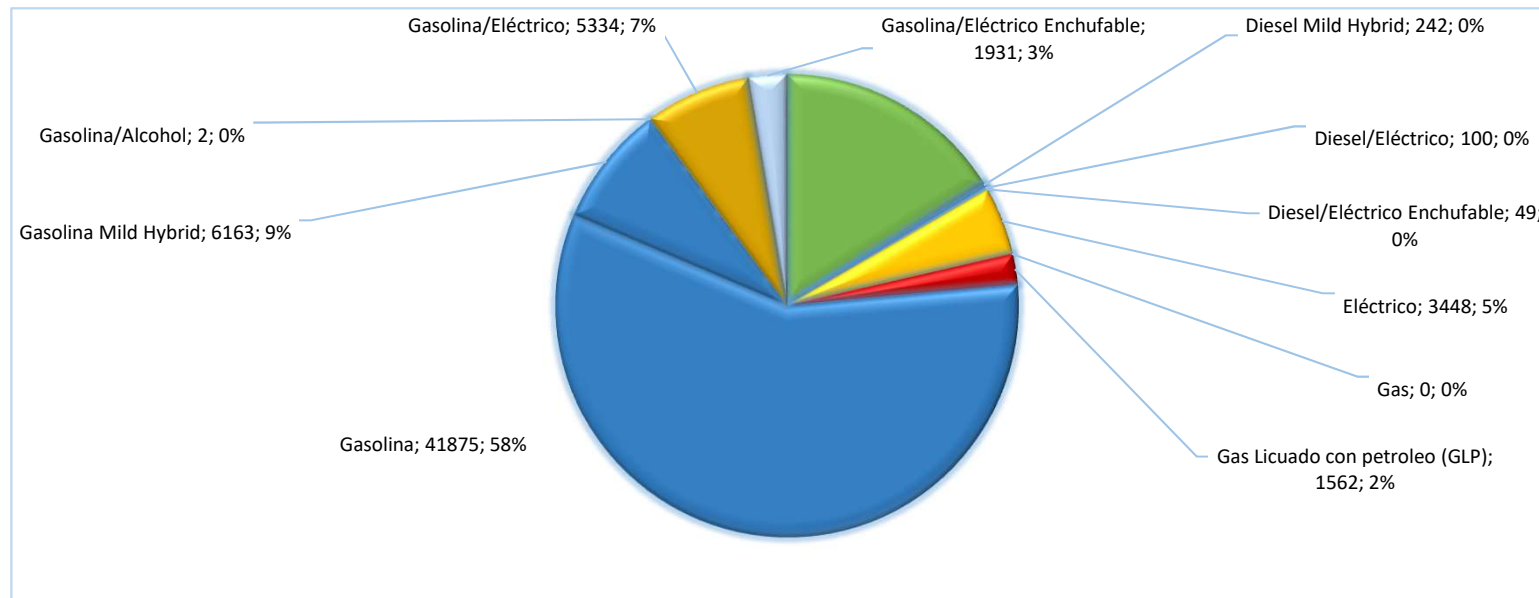
Vehiculo	Canales	Mercado	2024	2023	2023-2024
			Matricul.	Matricul.	% ^ aa.
1.TURISMOS + 4X4	Alquiler	1.Turismos	392	177	121,47
		2.Todo Terreno	61	146	-58,22
		<b>Totales</b>	453	323	40,25
	Empresas	1.Turismos	148	145	2,07
		2.Todo Terreno	99	103	-3,88
		<b>Totales</b>	247	248	-0,40
	Particular	1.Turismos	691	756	-8,60
		2.Todo Terreno	511	556	-8,09
		<b>Totales</b>	1202	1.312	-8,38
		<b>Totales</b>	1.902	1.883	1,01
2.COMERCIALES	Alquiler	3.Com.Ligeros	10	4	150,00
		4.Ind.Medios	4	5	-20,00
		<b>Totales</b>	14	9	55,56
	Empresas	3.Com.Ligeros	94	68	38,24
		4.Ind.Medios	83	93	-10,75
		<b>Totales</b>	177	161	9,94
	Particular	3.Com.Ligeros	85	89	-4,49
		4.Ind.Medios	63	58	8,62
		<b>Totales</b>	148	147	0,68
		<b>Totales</b>	339	317	6,94
3.INDUSTRIALES	Alquiler	5.Industriales			#¡DIV/0!
		6.Autobuses			#¡DIV/0!
		<b>Totales</b>			#¡DIV/0!
	Empresas	5.Industriales	24	10	140,00
		6.Autobuses	9	20	-55,00
		<b>Totales</b>	33	30	10,00
	Particular	5.Industriales	0	3	-100,00
		6.Autobuses			#¡DIV/0!
		<b>Totales</b>	0	3	-100,00
		<b>Totales</b>	33	33	0,00
4.DOS RUEDAS	Alquiler	7.Motocicletas	6	27	-77,78
		8.Ciclomotores		0	#¡DIV/0!
		<b>Totales</b>	6	27	-77,78
	Empresas	7.Motocicletas	48	23	108,70
		8.Ciclomotores	1	1	0,00
		<b>Totales</b>	49	24	104,17
	Particular	7.Motocicletas	580	567	2,29
		8.Ciclomotores	11	12	-8,33
		<b>Totales</b>	591	579	2,07
		<b>Totales</b>	646	630	2,54
5.ESPECIALES	Alquiler	9.Especiales	1	0	#¡DIV/0!
	Empresas	9.Especiales	8	5	60,00
	Particular	9.Especiales	10	12	-16,67
	<b>Totales</b>		19	17	11,76
<b>Totales</b>		2.939	2.880	2,05	

MATRICULACIONES CANARIAS. Total vehículos por meses 2021-2022-2023





**TOTAL VEHÍCULOS MATRICULADOS EN EL MES 8.469**



**TOTAL VEHÍCULOS MATRICULADOS EN EL AÑO 2023 72.367**