

COMPARATIVA DATOS MATRICULACIONES EN CANARIAS

TERRITORIO:

CANARIAS

PERIODO:

MES

Vehiculo	Canales	Mercado	2023	2022	2022-2023
			Matricul.	Matricul.	% ^ aa.
1.TURISMOS + 4X4	Alquiler	1.Turismos	964	800	20,50
		2.Todo Terreno	819	445	84,04
		Totales	1.783	1.245	43,21
	Empresas	1.Turismos	809	1.407	-42,50
		2.Todo Terreno	435	623	-30,18
		Totales	1.244	2.030	-38,72
	Particular	1.Turismos	1.138	1.028	10,70
		2.Todo Terreno	1.112	808	37,62
		Totales	2.250	1.836	22,55
		Totales	5.277	5.111	3,25
2.COMERCIALES	Alquiler	3.Com.Ligeros	20	9	122,22
		4.Ind.Medios	16	48	-66,67
		Totales	36	57	-36,84
	Empresas	3.Com.Ligeros	192	78	146,15
		4.Ind.Medios	229	194	18,04
		Totales	421	272	54,78
	Particular	3.Com.Ligeros	78	146	-46,58
		4.Ind.Medios	113	129	-12,40
		Totales	191	275	-30,55
		Totales	648	604	7,28
3.INDUSTRIALES	Alquiler	5.Industriales	0	1	-100,00
		6.Autobuses	0	0	#iDIV/0!
		Totales	0	0	#iDIV/0!
	Empresas	5.Industriales	42	26	61,54
		6.Autobuses	33	15	120,00
		Totales	75	41	82,93
	Particular	5.Industriales	6	3	100,00
		6.Autobuses	0	0	#iDIV/0!
		Totales	0	0	#iDIV/0!
		Totales	81	45	80,00
4.DOS RUEDAS	Alquiler	7.Motocicletas	14	119	-88,24
		8.Ciclomotores	9	0	#iDIV/0!
		Totales	23	119	-80,67
	Empresas	7.Motocicletas	74	54	37,04
		8.Ciclomotores	4	6	-33,33
		Totales	78	60	30,00
	Particular	7.Motocicletas	1.110	831	33,57
		8.Ciclomotores	28	28	0,00
		Totales	1.138	859	32,48
		Totales	1.239	1.038	19,36
5.ESPECIALES	Alquiler	9.Especiales	15	5	200,00
	Empresas	9.Especiales	7	3	133,33
	Particular	9.Especiales	15	23	-34,78
		Totales	37	31	19,35
Totales			7.282	6.829	6,63

COMPARATIVA DATOS MATRICULACIONES EN CANARIAS

TERRITORIO:

CANARIAS

PERIODO:

ACUMULADO ANUAL

Vehiculo	Canales	Mercado	2023	2022	2022-2023	
			Matricul.	Matricul.	% ^ aa.	
1.TURISMOS + 4X4	Alquiler	1.Turismos	3.865	3.194	21,01	
		2.Todo Terreno	2.449	1.852	32,24	
		Totales	6.314	5.046	25,13	
	Empresas	1.Turismos	5.761	4.336	32,86	
		2.Todo Terreno	2.429	2.082	16,67	
		Totales	8.190	6.418	27,61	
	Particular	1.Turismos	5.879	5.172	13,67	
		2.Todo Terreno	4.845	4.657	4,04	
		Totales	10.724	9.829	9,11	
	Totales			25.228	21.293	18,48
	2.COMERCIALES	Alquiler	3.Com.Ligeros	112	80	40,00
			4.Ind.Medios	147	173	-15,03
Totales			259	253	2,37	
Empresas		3.Com.Ligeros	1.241	584	112,50	
		4.Ind.Medios	1.072	861	24,51	
		Totales	2.313	1.445	60,07	
Particular		3.Com.Ligeros	692	509	35,95	
		4.Ind.Medios	567	631	-10,14	
		Totales	1.259	1.140	10,44	
Totales			3.831	2.838	34,99	
3.INDUSTRIALES		Alquiler	5.Industriales	3	7	-57,14
			6.Autobuses	10	2	400,00
	Totales		13	9	44,44	
	Empresas	5.Industriales	190	119	59,66	
		6.Autobuses	90	63	42,86	
		Totales	280	182	53,85	
	Particular	5.Industriales	14	12	16,67	
		6.Autobuses	1		#iDIV/0!	
		Totales	15	12	25,00	
	Totales			308	203	51,72
	4.DOS RUEDAS	Alquiler	7.Motocicletas	162	381	-57,48
			8.Ciclomotores	10	12	-16,67
Totales			172	393	-56,23	
Empresas		7.Motocicletas	471	346	36,13	
		8.Ciclomotores	18	29	-37,93	
		Totales	489	375	30,40	
Particular		7.Motocicletas	5.255	3.832	37,13	
		8.Ciclomotores	175	125	40,00	
		Totales	5.430	3.957	37,23	
Totales			6.091	4.725	28,91	
5.ESPECIALES		Alquiler	9.Especiales	72	53	35,85
		Empresas	9.Especiales	48	18	166,67
	Particular	9.Especiales	115	91	26,37	
	Totales			235	162	45,06
			35.693	29.221	22,15	

**INFORME DE MATRICULACIONES DE VEHICULOS EN CANARIAS
COMPARATIVA MENSUAL**

		MES									
		TURISMOS + 4X4		V. COMERCIAL	V. INDUSTRIAL	MOTOCICLETAS			TOTAL VEHICULOS		
		TOTAL MES	CANAL ALQUILER	TOTAL MES	TOTAL MES	TOTAL MES			TOTAL MES		
AÑO	2023	2022	2023	2022	2023	2022	2023	2022	2023	2022	2023
Udes. matriculadas	5.277	1.245	1.783	604	648	45	81	1.038	1.239	6.829	7.282
	↑	↑		↑		↑		↑		↑	
% VARIACIÓN	3,25	43,21		7,28		80,00		19,36		6,63	
		ACUMULADO ANUAL									
		TURISMOS + 4X4		V. COMERCIAL	V. INDUSTRIAL	MOTOCICLETAS			TOTAL VEHICULOS		
		ACUMULADO	CANAL ALQUILER	ACUMULADO	ACUMULADO	ACUMULADO			ACUMULADO		
AÑO	2023	2022	2023	2022	2023	2022	2023	2022	2023	2022	2023
Udes. matriculadas	25.228	5.046	6.314	2.838	3.831	203	308	4.725	6.091	29.221	35.693
	↑	↑		↑		↑		↑		↑	
% VARIACIÓN	18,48	25,13		34,99		51,72		28,91		22,15	

Datos: MSI

Elaborado por FREDICA

COMPARATIVA DATOS MATRICULACIONES EN CANARIAS

TERRITORIO:

LAS PALMAS

PERIODO:

ACUMULADO ANUAL

Vehiculo	Canales	Mercado	2023	2022	2022-2023
			Matricul.	Matricul.	% ^ aa.
1.TURISMOS + 4X4	Alquiler	1.Turismos	3.148	2.829	11,28
		2.Todo Terreno	2.161	1.634	32,25
		Totales	5.309	4.463	18,96
	Empresas	1.Turismos	3.751	3.072	22,10
		2.Todo Terreno	1.674	1.480	13,11
		Totales	5.425	4.552	19,18
	Particular	1.Turismos	2.666	2.455	8,59
		2.Todo Terreno	2.554	2.350	8,68
		Totales	5.220	4.805	8,64
		Totales	15.954	13.820	15,44
2.COMERCIALES	Alquiler	3.Com.Ligeros	96	73	31,51
		4.Ind.Medios	126	162	-22,22
		Totales	222	235	-5,53
	Empresas	3.Com.Ligeros	703	374	87,97
		4.Ind.Medios	644	491	31,16
		Totales	1.347	865	55,72
	Particular	3.Com.Ligeros	283	246	15,04
		4.Ind.Medios	296	352	-15,91
		Totales	579	598	-3,18
		Totales	2.148	1.698	26,50
3.INDUSTRIALES	Alquiler	5.Industriales	3	7	-57,14
		6.Autobuses	9	2	350,00
		Totales	12	9	33,33
	Empresas	5.Industriales	105	57	84,21
		6.Autobuses	62	47	31,91
		Totales	167	104	60,58
	Particular	5.Industriales	10	8	25,00
		6.Autobuses	1		#¡DIV/0!
		Totales	11	8	37,50
		Totales	190	121	57,02
4.DOS RUEDAS	Alquiler	7.Motocicletas	108	269	-59,85
		8.Ciclomotores	8	12	-33,33
		Totales	116	281	-58,72
	Empresas	7.Motocicletas	197	157	25,48
		8.Ciclomotores	6	14	-57,14
		Totales	203	171	18,71
	Particular	7.Motocicletas	2.453	1.899	29,17
		8.Ciclomotores	83	81	2,47
		Totales	2.536	1.980	28,08
		Totales	2.855	2.432	17,39
5.ESPECIALES	Alquiler	9.Especiales	63	27	133,33
	Empresas	9.Especiales	10	6	66,67
	Particular	9.Especiales	63	56	12,50
	Totales		136	89	52,81
Totales		21.283	18.160	17,20	

COMPARATIVA DATOS MATRICULACIONES EN CANARIAS

TERRITORIO:

STA. CRUZ DE TENERIFE

PERIODO:

ACUMULADO ANUAL

Vehiculo	Canales	Mercado	2023	2022	2022-2023
			Matricul.	Matricul.	% ^ aa.
1.TURISMOS + 4X4	Alquiler	1.Turismos	717	365	96,44%
		2.Todo Terreno	288	218	32,11%
		Totales	1.005	583	72,38%
	Empresas	1.Turismos	2.010	1.264	59,02%
		2.Todo Terreno	755	602	25,42%
		Totales	2.765	1.866	48,18%
	Particular	1.Turismos	3.213	2.717	18,26%
		2.Todo Terreno	2.291	2.307	-0,69%
		Totales	5.504	5.024	9,55%
		Totales		9.274	7.473
2.COMERCIALES	Alquiler	3.Com.Ligeros	16	7	128,57%
		4.Ind.Medios	21	11	90,91%
		Totales	37	18	105,56%
	Empresas	3.Com.Ligeros	538	210	156,19%
		4.Ind.Medios	428	370	15,68%
		Totales	966	580	66,55%
	Particular	3.Com.Ligeros	409	263	55,51%
		4.Ind.Medios	271	279	-2,87%
		Totales	680	542	25,46%
		Totales		1.683	1.140
3.INDUSTRIALES	Alquiler	5.Industriales	0	0	#iDIV/0!
		6.Autobuses	1	0	#iDIV/0!
		Totales	1	0	#iDIV/0!
	Empresas	5.Industriales	85	62	37,10%
		6.Autobuses	28	16	75,00%
		Totales	113	78	44,87%
	Particular	5.Industriales	4	4	0,00%
		6.Autobuses	0	0	#iDIV/0!
		Totales	4	4	0,00%
		Totales		118	82
4.DOS RUEDAS	Alquiler	7.Motocicletas	54	112	-51,79%
		8.Ciclomotores	2	0	#iDIV/0!
		Totales	56	112	-50,00%
	Empresas	7.Motocicletas	274	189	44,97%
		8.Ciclomotores	12	15	-20,00%
		Totales	286	204	40,20%
	Particular	7.Motocicletas	2.802	1.933	44,96%
		8.Ciclomotores	92	44	109,09%
		Totales	2.894	1.977	46,38%
		Totales		3.236	2.293
5.ESPECIALES	Alquiler	9.Especiales	9	26	-65,38%
	Empresas	9.Especiales	38	12	216,67%
	Particular	9.Especiales	52	35	48,57%
	Totales		99	73	35,62%
Totales			14.410	11.061	30,28%

COMPARATIVA MATRICULACIONES EN LAS PALMAS MES

PROVINCIA: LAS PALMAS

MES: **MES**

Vehiculo	Canales	Mercado	2023	2022	2022-2023
			Matricul.	Matricul.	% ^ aa.
1.TURISMOS + 4X4	Alquiler	1.Turismos	874	664	31,63
		2.Todo Terreno	648	393	64,89
		Totales	1.522	1.057	43,99
	Empresas	1.Turismos	635	941	-32,52
		2.Todo Terreno	258	507	-49,11
		Totales	893	1.448	-38,33
	Particular	1.Turismos	493	479	2,92
		2.Todo Terreno	597	425	40,47
		Totales	1090	904	20,58
Totales	Totales	3.505	3.409	2,82	
2.COMERCIALES	Alquiler	3.Com.Ligeros	14	4	250,00
		4.Ind.Medios	14	45	-68,89
		Totales	28	49	-42,86
	Empresas	3.Com.Ligeros	121	46	163,04
		4.Ind.Medios	123	98	25,51
		Totales	244	144	69,44
	Particular	3.Com.Ligeros	37	54	-31,48
		4.Ind.Medios	59	75	-21,33
		Totales	96	129	-25,58
Totales	Totales	368	322	14,29	
3.INDUSTRIALES	Alquiler	5.Industriales	0	1	-100,00
		6.Autobuses	0	0	#iDIV/0!
		Totales	0	0	#iDIV/0!
	Empresas	5.Industriales	22	12	83,33
		6.Autobuses	22	12	83,33
		Totales	44	24	83,33
	Particular	5.Industriales	4	2	100,00
		6.Autobuses	0	0	#iDIV/0!
		Totales	0	0	#iDIV/0!
Totales	Totales	48	27	77,78	
4.DOS RUEDAS	Alquiler	7.Motocicletas	9	90	-90,00
		8.Ciclomotores	8	0	#iDIV/0!
		Totales	17	90	-81,11
	Empresas	7.Motocicletas	35	31	12,90
		8.Ciclomotores	2	1	100,00
		Totales	37	32	15,63
	Particular	7.Motocicletas	484	400	21,00
		8.Ciclomotores	10	22	-54,55
		Totales	494	422	17,06
Totales	Totales	548	544	0,74	
5.ESPECIALES	Alquiler	9.Especiales	13	2	550,00
	Empresas	9.Especiales	2	3	-33,33
	Particular	9.Especiales	7	12	-41,67
	Totales	Totales	22	17	29,41
Totales	Totales	4.491	4.319	3,98	

COMPARATIVA MATRICULACIONES

PROVINCIA:

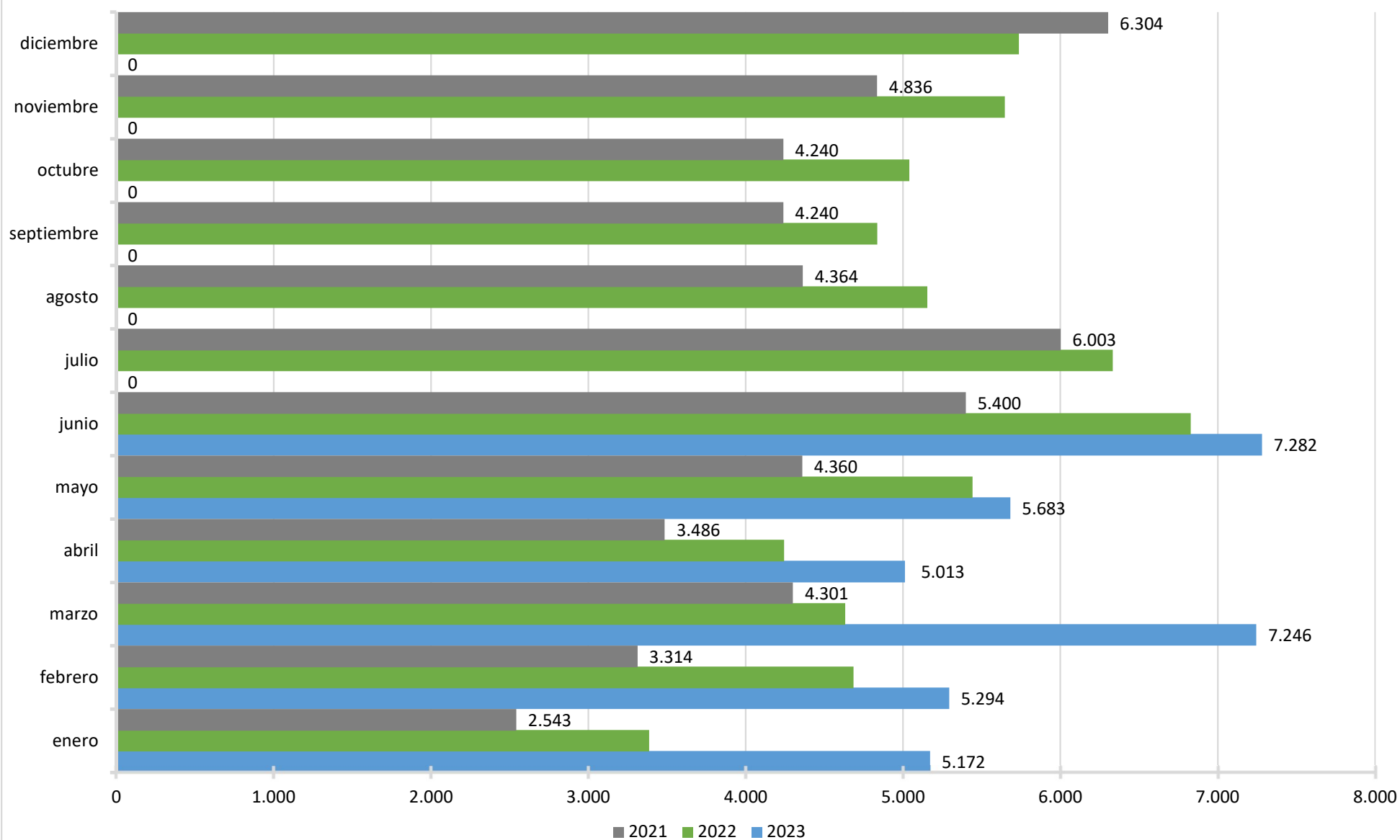
Sta. Cruz de Tenerife

MES:

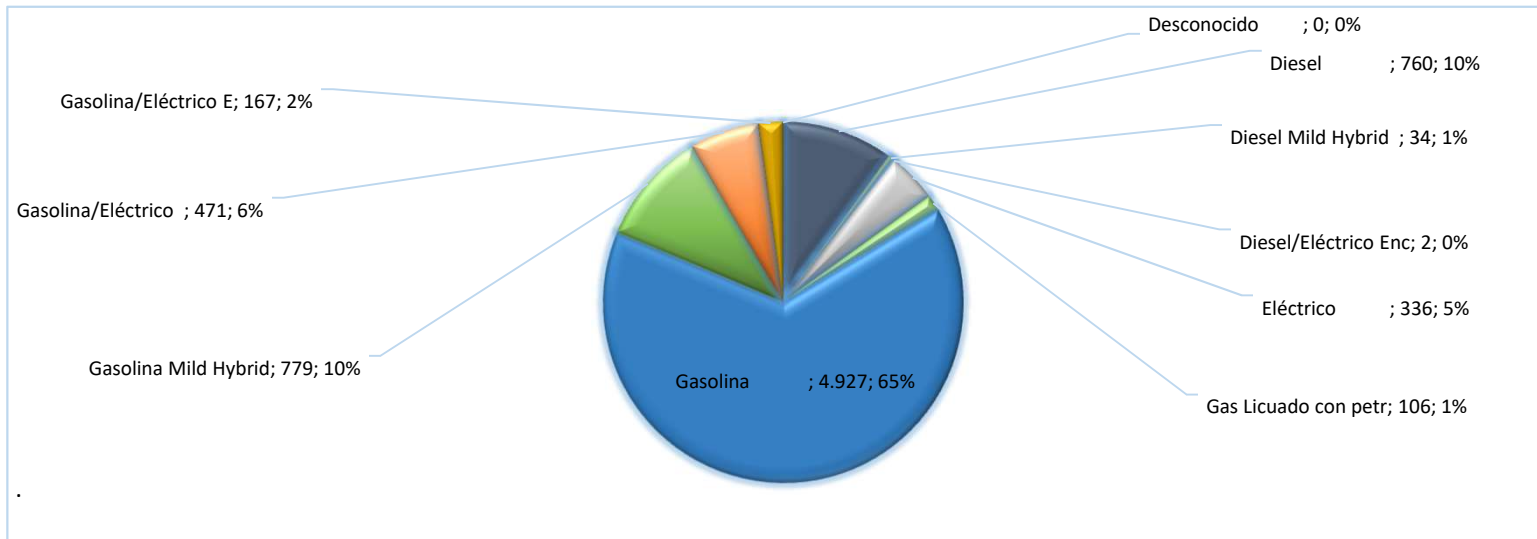
MES

Vehiculo	Canales	Mercado	2023	2022	2022-2023
			Matricul.	Matricul.	% ^ aa.
1.TURISMOS + 4X4	Alquiler	1.Turismos	90	136	-33,82
		2.Todo Terreno	171	52	228,85
		Totales	261	188	38,83
	Empresas	1.Turismos	174	466	-62,66
		2.Todo Terreno	177	116	52,59
		Totales	351	582	-39,69
	Particular	1.Turismos	645	549	17,49
		2.Todo Terreno	515	383	34,46
		Totales	1160	932	24,46
		Totales		1.772	1.702
2.COMERCIALES	Alquiler	3.Com.Ligeros	6	5	20,00
		4.Ind.Medios	2	3	-33,33
		Totales	8	8	0,00
	Empresas	3.Com.Ligeros	71	32	121,88
		4.Ind.Medios	106	96	10,42
		Totales	177	128	38,28
	Particular	3.Com.Ligeros	41	92	-55,43
		4.Ind.Medios	54	54	0,00
		Totales	95	146	-34,93
		Totales		280	282
3.INDUSTRIALES	Alquiler	5.Industriales	0	0	#iDIV/0!
		6.Autobuses	0	0	#iDIV/0!
		Totales	0	0	#iDIV/0!
	Empresas	5.Industriales	20	14	42,86
		6.Autobuses	11	3	266,67
		Totales	31	17	82,35
	Particular	5.Industriales	2	1	100,00
		6.Autobuses	0	0	#iDIV/0!
		Totales	0	0	#iDIV/0!
		Totales		33	18
4.DOS RUEDAS	Alquiler	7.Motocicletas	5	29	-82,76
		8.Ciclomotores	1	0	#iDIV/0!
		Totales	6	29	-79,31
	Empresas	7.Motocicletas	39	23	69,57
		8.Ciclomotores	2	5	-60,00
		Totales	41	28	46,43
	Particular	7.Motocicletas	626	431	45,24
		8.Ciclomotores	18	6	200,00
		Totales	644	437	47,37
		Totales		691	494
5.ESPECIALES	Alquiler	9.Especiales	2	3	-33,33
	Empresas	9.Especiales	5	0	#iDIV/0!
	Particular	9.Especiales	8	11	-27,27
	Totales		15	14	7,14
Totales			2.791	2.510	11,20

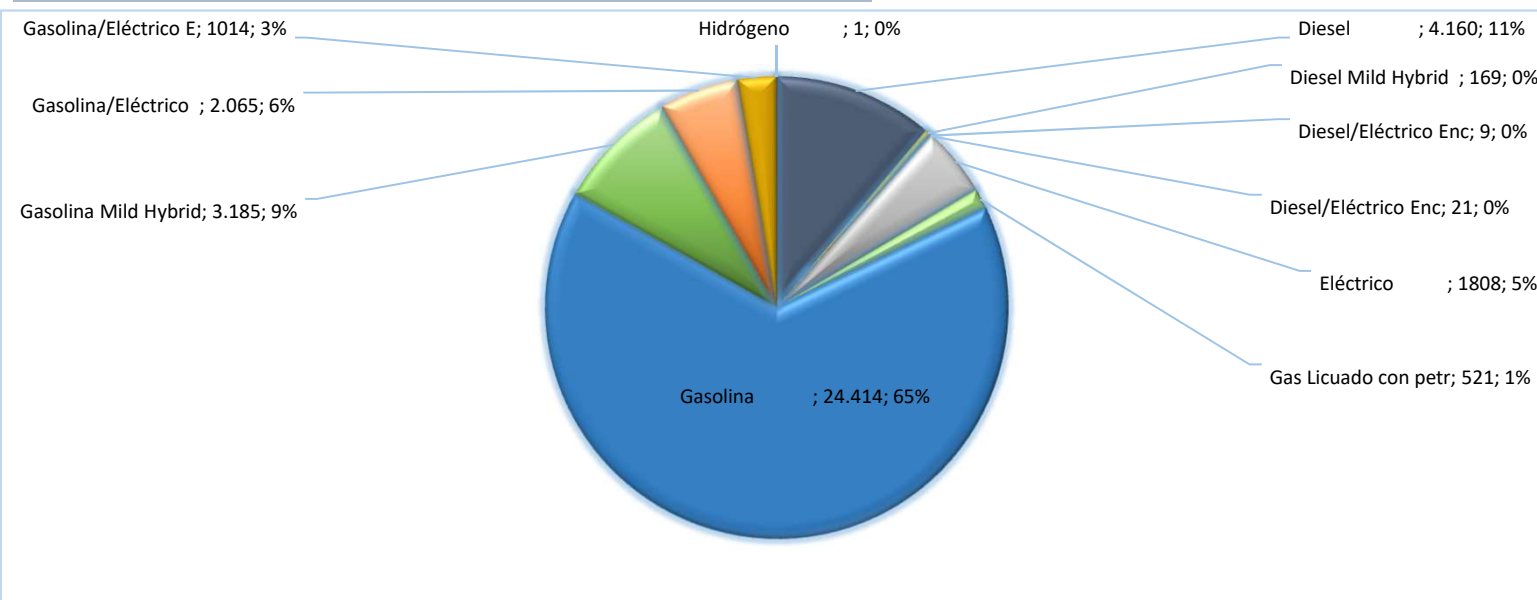
MATRICULACIONES CANARIAS. Total vehículos por meses 2021-2022-2023



PORCENTAJE DE MATRICULACIONES POR TIPO DE COMBUSTIBLE



TOTAL VEHÍCULOS MATRICULADOS EN EL MES 7.282



TOTAL VEHÍCULOS MATRICULADOS EN EL AÑO 2023 35.693