

COMPARATIVA DATOS MATRICULACIONES EN CANARIAS

TERRITORIO: **CANARIAS**

PERIODO: **MES**

Vehiculo	Canales	Mercado	2024	2023	2023-2024
			Matricul.	Matricul.	% ^ aa.
1.TURISMOS + 4X4	Alquiler	1.Turismos	1.074	809	32,76
		2.Todo Terreno	686	342	100,58
		Totales	1.760	1.151	52,91
	Empresas	1.Turismos	446	728	-38,74
		2.Todo Terreno	434	428	1,40
		Totales	880	1.156	-23,88
	Particular	1.Turismos	1.141	1.109	2,89
		2.Todo Terreno	1.031	987	4,46
		Totales	2.172	2.096	3,63
	Totales			4.812	4.403
2.COMERCIALES	Alquiler	3.Com.Ligeros	88	6	1.366,67
		4.Ind.Medios	88	40	120,00
		Totales	176	46	282,61
	Empresas	3.Com.Ligeros	237	246	-3,66
		4.Ind.Medios	266	214	24,30
		Totales	503	460	9,35
	Particular	3.Com.Ligeros	159	153	3,92
		4.Ind.Medios	153	109	40,37
		Totales	312	262	19,08
	Totales			991	768
3.INDUSTRIALES	Alquiler	5.Industriales	2	1	100,00
		6.Autobuses			#¡DIV/0!
		Totales	2	1	100,00
	Empresas	5.Industriales	46	47	-2,13
		6.Autobuses	15	61	-75,41
		Totales	61	108	-43,52
	Particular	5.Industriales	3	3	0,00
		6.Autobuses	0	4	-100,00
		Totales	3	7	-57,14
	Totales			66	116
4.DOS RUEDAS	Alquiler	7.Motocicletas	98	32	206,25
		8.Ciclomotores	3		#¡DIV/0!
		Totales	101	32	215,63
	Empresas	7.Motocicletas	443	67	561,19
		8.Ciclomotores	5	1	400,00
		Totales	448	68	558,82
	Particular	7.Motocicletas	1.189	975	21,95
		8.Ciclomotores	35	38	-7,89
		Totales	1.224	1.013	20,83
	Totales			1.773	1.113
5.ESPECIALES	Alquiler	9.Especiales	0	7	-100,00
	Empresas	9.Especiales	3	18	-83,33
	Particular	9.Especiales	23	13	76,92
	Totales			26	38
Totales			7.668	6.438	19,11

COMPARATIVA DATOS MATRICULACIONES EN CANARIAS

TERRITORIO:

CANARIAS

PERIODO:

**ACUMULADO ANUAL**

Vehiculo	Canales	Mercado	2024	2023	2023-2024	
			Matricul.	Matricul.	% ^ aa.	
1.TURISMOS + 4X4	Alquiler	1.Turismos	11.509	9.511	21,01	
		2.Todo Terreno	5.746	6.015	-4,47	
		Totales	17.255	15.526	11,14	
	Empresas	1.Turismos	5.653	10.403	-45,66	
		2.Todo Terreno	4.227	4.996	-15,39	
		Totales	9.880	15.399	-35,84	
	Particular	1.Turismos	13.758	14.162	-2,85	
		2.Todo Terreno	11.667	10.926	6,78	
		Totales	25.425	25.088	1,34	
	Totales			52.560	56.013	-6,16
	2.COMERCIALES	Alquiler	3.Com.Ligeros	694	269	157,99
			4.Ind.Medios	747	449	66,37
Totales			1.441	718	100,70	
Empresas		3.Com.Ligeros	2.988	2.321	28,74	
		4.Ind.Medios	2.940	2.480	18,55	
		Totales	5.928	4.801	23,47	
Particular		3.Com.Ligeros	1.920	1.537	24,92	
		4.Ind.Medios	1.952	1.776	9,91	
		Totales	3.872	3.313	16,87	
Totales			11.241	8.832	27,28	
3.INDUSTRIALES		Alquiler	5.Industriales	39	21	85,71
			6.Autobuses	18	10	80,00
	Totales		57	31	83,87	
	Empresas	5.Industriales	513	403	27,30	
		6.Autobuses	466	367	26,98	
		Totales	979	770	27,14	
	Particular	5.Industriales	25	28	-10,71	
		6.Autobuses	8	12	-33,33	
		Totales	33	40	-17,50	
	Totales			1.069	841	27,11
	4.DOS RUEDAS	Alquiler	7.Motocicletas	367	521	-29,56
			8.Ciclomotores	10	16	-37,50
Totales			377	537	-29,80	
Empresas		7.Motocicletas	1.288	853	51,00	
		8.Ciclomotores	40	26	53,85	
		Totales	1.328	879	51,08	
Particular		7.Motocicletas	12.640	11.364	11,23	
		8.Ciclomotores	358	354	1,13	
		Totales	12.998	11.718	10,92	
Totales			14.703	13.134	11,95	
5.ESPECIALES		Alquiler	9.Especiales	99	131	-24,43
		Empresas	9.Especiales	111	120	-7,50
	Particular	9.Especiales	251	247	1,62	
	Totales			461	498	-7,43
			80.034	79.318	0,90	

**INFORME DE MATRICULACIONES DE VEHICULOS EN CANARIAS  
COMPARATIVA MENSUAL**

		<i>MES</i>									
		TURISMOS + 4X4		V. COMERCIAL	V. INDUSTRIAL	MOTOCICLETAS		TOTAL VEHICULOS			
TOTAL MES		CANAL ALQUILER		TOTAL MES	TOTAL MES	TOTAL MES		TOTAL MES			
AÑO	2024	2023	2024	2023	2024	2023	2024	2023	2024	2023	2024
Udes. matriculadas	4.812	1.151	1.760	768	991	116	66	1.113	1.773	6.438	7.668
	↑	↑		↑		↓		↑		↑	
% VARIACIÓN	9,29	52,91		29,04	-43,10			59,30	19,11		
		<i>ACUMULADO ANUAL</i>									
		TURISMOS + 4X4		V. COMERCIAL	V. INDUSTRIAL	MOTOCICLETAS		TOTAL VEHICULOS			
ACUMULADO		CANAL ALQUILER		ACUMULADO	ACUMULADO	ACUMULADO		ACUMULADO			
AÑO	2024	2023	2024	2023	2024	2023	2024	2023	2024	2023	2024
Udes. matriculadas	52.560	15.526	17.255	8.832	11.241	841	1.069	13.134	14.703	79.318	80.034
	↓	↑		↑		↑		↑		↑	
% VARIACIÓN	-6,16	11,14		27,28	27,11			11,95	0,90		

*Datos: MSI*

*Elaborado por FREDICA*

COMPARATIVA DATOS MATRICULACIONES EN CANARIAS

TERRITORIO:

LAS PALMAS

PERIODO:

**ACUMULADO ANUAL**

Vehiculo	Canales	Mercado	2024	2023	2023-2024
			Matricul.	Matricul.	% ^ aa.
1.TURISMOS + 4X4	Alquiler	1.Turismos	9.204	8.228	11,86
		2.Todo Terreno	4.668	5.072	-7,97
		Totales	13.872	13.300	4,30
	Empresas	1.Turismos	3.821	7.256	-47,34
		2.Todo Terreno	3.030	3.560	-14,89
		Totales	6.851	10.816	-36,66
	Particular	1.Turismos	5.998	6.193	-3,15
		2.Todo Terreno	6.083	5.572	9,17
		Totales	12.081	11.765	2,69
		Totales	32.804	35.881	-8,58
2.COMERCIALES	Alquiler	3.Com.Ligeros	464	235	97,45
		4.Ind.Medios	623	369	68,83
		Totales	1087	604	79,97
	Empresas	3.Com.Ligeros	2.013	1.419	41,86
		4.Ind.Medios	1.885	1.501	25,58
		Totales	3.898	2.920	33,49
	Particular	3.Com.Ligeros	826	620	33,23
		4.Ind.Medios	1.018	904	12,61
		Totales	1.844	1.524	21,00
		Totales	6.829	5.048	35,28
3.INDUSTRIALES	Alquiler	5.Industriales	25	9	177,78
		6.Autobuses	18	9	100,00
		Totales	43	18	138,89
	Empresas	5.Industriales	251	219	14,61
		6.Autobuses	241	205	17,56
		Totales	492	424	16,04
	Particular	5.Industriales	17	18	-5,56
		6.Autobuses	8	12	-33,33
		Totales	25	30	-16,67
		Totales	560	472	18,64
4.DOS RUEDAS	Alquiler	7.Motocicletas	231	345	-33,04
		8.Ciclomotores	10	10	0,00
		Totales	241	355	-32,11
	Empresas	7.Motocicletas	533	389	37,02
		8.Ciclomotores	20	11	81,82
		Totales	553	400	38,25
	Particular	7.Motocicletas	5.616	5.207	7,85
		8.Ciclomotores	189	185	2,16
		Totales	5.805	5.392	7,66
		Totales	6.599	6.147	7,35
5.ESPECIALES	Alquiler	9.Especiales	75	102	-26,47
	Empresas	9.Especiales	54	37	45,95
	Particular	9.Especiales	146	133	9,77
	Totales		275	272	1,10
<b>Totales</b>		<b>47.067</b>	<b>47.820</b>	<b>-1,57</b>	

COMPARATIVA DATOS MATRICULACIONES EN CANARIAS

TERRITORIO:

STA. CRUZ DE TENERIFE

PERIODO:

**ACUMULADO ANUAL**

Vehiculo	Canales Mercado		2024	2023	2023-2024
			Matricul.	Matricul.	% ^ aa.
1.TURISMOS + 4X4	Alquiler	1.Turismos	2.305	1.283	79,66%
		2.Todo Terreno	1078	943	14,32%
		Totales	3.383	2.226	51,98%
	Empresas	1.Turismos	1.832	3.147	-41,79%
		2.Todo Terreno	1.197	1.436	-16,64%
		Totales	3.029	4.583	-33,91%
	Particular	1.Turismos	7.760	7.969	-2,62%
		2.Todo Terreno	5.584	5.354	4,30%
		Totales	13.344	13.323	0,16%
		Totales	19.756	20.132	-1,87%
2.COMERCIALES	Alquiler	3.Com.Ligeros	230	34	576,47%
		4.Ind.Medios	124	80	55,00%
		Totales	354	114	210,53%
	Empresas	3.Com.Ligeros	975	902	8,09%
		4.Ind.Medios	1055	979	7,76%
		Totales	2.030	1.881	7,92%
	Particular	3.Com.Ligeros	1094	917	19,30%
		4.Ind.Medios	934	872	7,11%
		Totales	2.028	1.789	13,36%
		Totales	4.412	3.784	16,60%
3.INDUSTRIALES	Alquiler	5.Industriales	14	12	16,67%
		6.Autobuses	0	1	-100,00%
		Totales	14	13	7,69%
	Empresas	5.Industriales	262	184	42,39%
		6.Autobuses	225	162	38,89%
		Totales	487	346	40,75%
	Particular	5.Industriales	8	10	-20,00%
		6.Autobuses			#¡DIV/0!
		Totales	8	10	-20,00%
		Totales	509	369	37,94%
4.DOS RUEDAS	Alquiler	7.Motocicletas	136	176	-22,73%
		8.Ciclomotores	0	6	-100,00%
		Totales	136	182	-25,27%
	Empresas	7.Motocicletas	755	464	62,72%
		8.Ciclomotores	20	15	33,33%
		Totales	775	479	61,80%
	Particular	7.Motocicletas	7.024	6.157	14,08%
		8.Ciclomotores	169	169	0,00%
		Totales	7.193	6.326	13,71%
		Totales	8.104	6.987	15,99%
5.ESPECIALES	Alquiler	9.Especiales	24	29	-17,24%
	Empresas	9.Especiales	57	83	-31,33%
	Particular	9.Especiales	105	114	-7,89%
	Totales		186	226	-17,70%
<b>Totales</b>		<b>32.967</b>	<b>31.498</b>	<b>4,66%</b>	

1 MATRICULACIONES EN LAS PALMAS MES

PROVINCIA: LAS PALMAS

MES: **MES**

Vehiculo	Canales	Mercado	2024	2023	2023-2024
			Matricul.	Matricul.	% ^ aa.
1.TURISMOS + 4X4	Alquiler	1.Turismos	904	708	27,68
		2.Todo Terreno	646	247	161,54
		<b>Totales</b>	1.550	955	62,30
	Empresas	1.Turismos	255	473	-46,09
		2.Todo Terreno	305	297	2,69
		<b>Totales</b>	560	770	-27,27
	Particular	1.Turismos	522	476	9,66
		2.Todo Terreno	540	476	13,45
		<b>Totales</b>	1062	952	11,55
	<b>Totales</b>			3.172	2.677
2.COMERCIALES	Alquiler	3.Com.Ligeros	85	6	1.316,67
		4.Ind.Medios	73	32	128,13
		<b>Totales</b>	158	38	315,79
	Empresas	3.Com.Ligeros	175	167	4,79
		4.Ind.Medios	186	138	34,78
		<b>Totales</b>	361	305	18,36
	Particular	3.Com.Ligeros	61	56	8,93
		4.Ind.Medios	77	56	37,50
		<b>Totales</b>	138	112	23,21
	<b>Totales</b>			657	455
3.INDUSTRIALES	Alquiler	5.Industriales	1	1	0,00
		6.Autobuses			#¡DIV/0!
		<b>Totales</b>	1	1	0,00
	Empresas	5.Industriales	24	36	-33,33
		6.Autobuses	10	38	-73,68
		<b>Totales</b>	34	74	-54,05
	Particular	5.Industriales	2	2	0,00
		6.Autobuses	0	4	-100,00
		<b>Totales</b>	2	6	-66,67
	<b>Totales</b>			37	81
4.DOS RUEDAS	Alquiler	7.Motocicletas	83	19	336,84
		8.Ciclomotores	3		#¡DIV/0!
		<b>Totales</b>	86	19	352,63
	Empresas	7.Motocicletas	147	41	258,54
		8.Ciclomotores		0	#¡DIV/0!
		<b>Totales</b>	147	41	258,54
	Particular	7.Motocicletas	538	461	16,70
		8.Ciclomotores	18	21	-14,29
		<b>Totales</b>	556	482	15,35
	<b>Totales</b>			789	542
5.ESPECIALES	Alquiler	9.Especiales	0	7	-100,00
	Empresas	9.Especiales	3	2	50,00
	Particular	9.Especiales	9	10	-10,00
	<b>Totales</b>			12	19
<b>Totales</b>			4.667	3.774	23,66

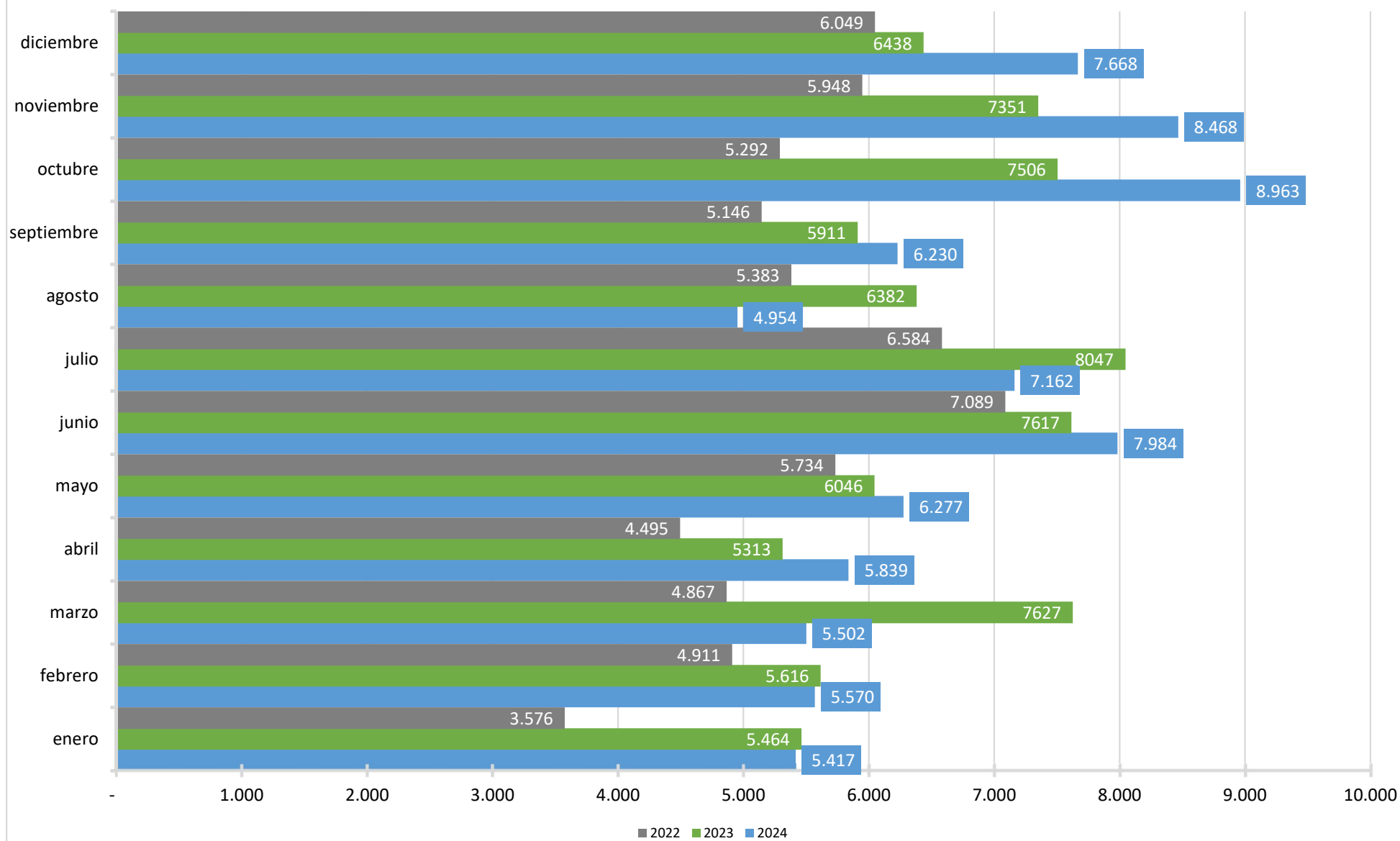
COMPARATIVA MATRICULACIONES

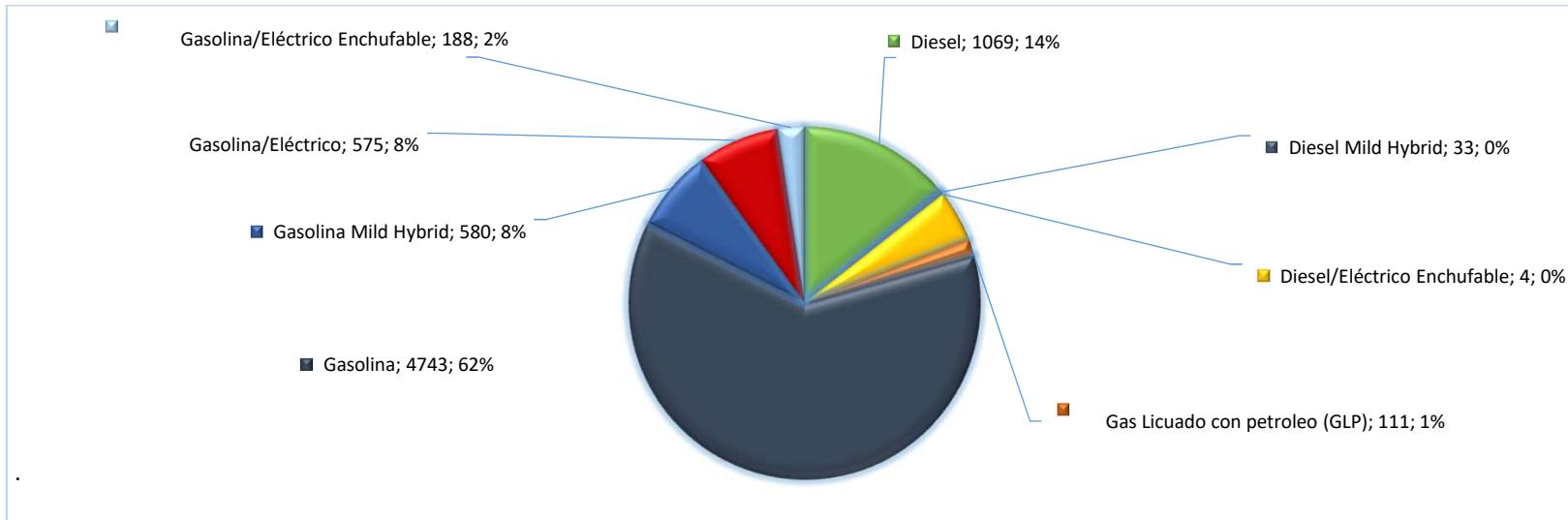
PROVINCIA: Sta. Cruz de Tenerife

MES: **MES**

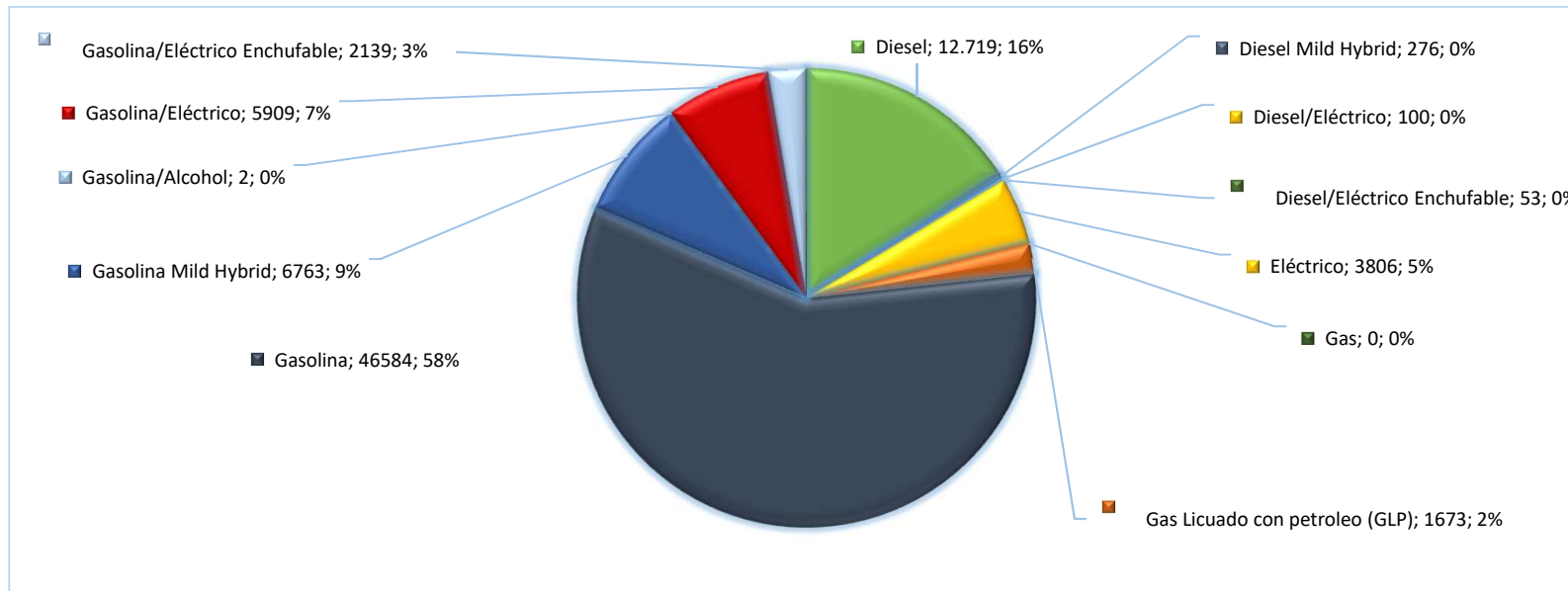
Vehiculo	Canales	Mercado	2024	2023	2023-2024
			Matricul.	Matricul.	% ^ aa.
1.TURISMOS + 4X4	Alquiler	1.Turismos	170	101	68,32
		2.Todo Terreno	40	95	-57,89
		<b>Totales</b>	210	196	7,14
	Empresas	1.Turismos	191	255	-25,10
		2.Todo Terreno	129	131	-1,53
		<b>Totales</b>	320	386	-17,10
	Particular	1.Turismos	619	633	-2,21
		2.Todo Terreno	491	511	-3,91
		<b>Totales</b>	1110	1.144	-2,97
	<b>Totales</b>			1.640	1.726
2.COMERCIALES	Alquiler	3.Com.Ligeros	3	0	#iDIV/0!
		4.Ind.Medios	15	8	87,50
		<b>Totales</b>	18	8	125,00
	Empresas	3.Com.Ligeros	62	79	-21,52
		4.Ind.Medios	80	76	5,26
		<b>Totales</b>	142	155	-8,39
	Particular	3.Com.Ligeros	98	97	1,03
		4.Ind.Medios	76	53	43,40
		<b>Totales</b>	174	150	16,00
	<b>Totales</b>			334	313
3.INDUSTRIALES	Alquiler	5.Industriales	1		#iDIV/0!
		6.Autobuses			#iDIV/0!
		<b>Totales</b>	1		#iDIV/0!
	Empresas	5.Industriales	22	11	100,00
		6.Autobuses	5	23	-78,26
		<b>Totales</b>	27	34	-20,59
	Particular	5.Industriales	1	1	0,00
		6.Autobuses			#iDIV/0!
		<b>Totales</b>	1	1	0,00
	<b>Totales</b>			29	35
4.DOS RUEDAS	Alquiler	7.Motocicletas	15	13	15,38
		8.Ciclomotores			#iDIV/0!
		<b>Totales</b>	15	13	15,38
	Empresas	7.Motocicletas	296	26	1.038,46
		8.Ciclomotores	5	1	400,00
		<b>Totales</b>	301	27	1.014,81
	Particular	7.Motocicletas	651	514	26,65
		8.Ciclomotores	17	17	0,00
		<b>Totales</b>	668	531	25,80
	<b>Totales</b>			984	571
5.ESPECIALES	Alquiler	9.Especiales			#iDIV/0!
	Empresas	9.Especiales	0	16	-100,00
	Particular	9.Especiales	14	3	366,67
	<b>Totales</b>			14	19
<b>Totales</b>			3.001	2.664	12,65

MATRICULACIONES CANARIAS. Total vehículos por meses 2021-2022-2023





TOTAL VEHÍCULOS MATRICULADOS EN EL MES 7.668



TOTAL VEHÍCULOS MATRICULADOS EN EL AÑO 2023 80.034