

COMPARATIVA DATOS MATRICULACIONES EN CANARIAS

TERRITORIO:

CANARIAS

PERIODO:

MES

| Vehiculo | Canales | Mercado | 2023 | 2022 | 2022-2023 | |
|------------------|---------------|----------------|----------------|-----------|-----------|----------|
| | | | Matricul. | Matricul. | % ^ aa. | |
| 1.TURISMOS + 4X4 | Alquiler | 1.Turismos | 679 | 645 | 5,27 | |
| | | 2.Todo Terreno | 303 | 272 | 11,40 | |
| | | Totales | 982 | 917 | 7,09 | |
| | Empresas | 1.Turismos | 681 | 673 | 1,19 | |
| | | 2.Todo Terreno | 328 | 281 | 16,73 | |
| | | Totales | 1.009 | 954 | 5,77 | |
| | Particular | 1.Turismos | 950 | 844 | 12,56 | |
| | | 2.Todo Terreno | 875 | 793 | 10,34 | |
| | | Totales | 1.825 | 1.637 | 11,48 | |
| | Totales | | | 3.816 | 3.508 | 8,78 |
| | 2.COMERCIALES | Alquiler | 3.Com.Ligeros | 12 | 7 | 71,43 |
| | | | 4.Ind.Medios | 19 | 15 | 26,67 |
| Totales | | | 31 | 22 | 40,91 | |
| Empresas | | 3.Com.Ligeros | 83 | 100 | -17,00 | |
| | | 4.Ind.Medios | 193 | 103 | 87,38 | |
| | | Totales | 276 | 203 | 35,96 | |
| Particular | | 3.Com.Ligeros | 101 | 142 | -28,87 | |
| | | 4.Ind.Medios | 83 | 75 | 10,67 | |
| | | Totales | 184 | 217 | -15,21 | |
| Totales | | | 491 | 442 | 11,09 | |
| 3.INDUSTRIALES | | Alquiler | 5.Industriales | 11 | 1 | 1.000,00 |
| | | | 6.Autobuses | 0 | 0 | #¡DIV/0! |
| | Totales | | 0 | 0 | #¡DIV/0! | |
| | Empresas | 5.Industriales | 23 | 17 | 35,29 | |
| | | 6.Autobuses | 44 | 28 | 57,14 | |
| | | Totales | 67 | 45 | 48,89 | |
| | Particular | 5.Industriales | 3 | 1 | 200,00 | |
| | | 6.Autobuses | 2 | 0 | #¡DIV/0! | |
| | | Totales | 5 | 1 | 400,00 | |
| | Totales | | | 83 | 47 | 76,60 |
| | 4.DOS RUEDAS | Alquiler | 7.Motocicletas | 190 | 16 | 1.087,50 |
| | | | 8.Ciclomotores | 0 | 1 | -100,00 |
| Totales | | | 190 | 17 | 1.017,65 | |
| Empresas | | 7.Motocicletas | 58 | 54 | 7,41 | |
| | | 8.Ciclomotores | 1 | 7 | -85,71 | |
| | | Totales | 59 | 61 | -3,28 | |
| Particular | | 7.Motocicletas | 911 | 704 | 29,40 | |
| | | 8.Ciclomotores | 27 | 29 | -6,90 | |
| | | Totales | 938 | 733 | 27,97 | |
| Totales | | | 1.187 | 811 | 46,36 | |
| 5.ESPECIALES | | Alquiler | 9.Especiales | 15 | 12 | 25,00 |
| | | Empresas | 9.Especiales | 2 | 4 | -50,00 |
| | Particular | 9.Especiales | 21 | 13 | 61,54 | |
| | Totales | | | 38 | 29 | 31,03 |
| Totales | | | 5.615 | 4.837 | 16,08 | |

COMPARATIVA DATOS MATRICULACIONES EN CANARIAS

TERRITORIO:

CANARIAS

PERIODO:

ACUMULADO ANUAL

| Vehiculo | Canales | Mercado | 2023 | 2022 | 2022-2023 | |
|------------------|---------------|----------------|----------------|-----------|-----------|--------|
| | | | Matricul. | Matricul. | % ^ aa. | |
| 1.TURISMOS + 4X4 | Alquiler | 1.Turismos | 6.794 | 5.089 | 33,50 | |
| | | 2.Todo Terreno | 4.286 | 3.131 | 36,89 | |
| | | Totales | 11.080 | 8.220 | 34,79 | |
| | Empresas | 1.Turismos | 8.125 | 6.596 | 23,18 | |
| | | 2.Todo Terreno | 3.468 | 3.077 | 12,71 | |
| | | Totales | 11.593 | 9.673 | 19,85 | |
| | Particular | 1.Turismos | 9.056 | 8.005 | 13,13 | |
| | | 2.Todo Terreno | 7.293 | 7.099 | 2,73 | |
| | | Totales | 16.349 | 15.104 | 8,24 | |
| | Totales | | | 39.022 | 32.997 | 18,26 |
| | 2.COMERCIALES | Alquiler | 3.Com.Ligeros | 177 | 98 | 80,61 |
| | | | 4.Ind.Medios | 278 | 222 | 25,23 |
| Totales | | | 455 | 320 | 42,19 | |
| Empresas | | 3.Com.Ligeros | 1.631 | 905 | 80,22 | |
| | | 4.Ind.Medios | 1.705 | 1.258 | 35,53 | |
| | | Totales | 3.336 | 2.163 | 54,23 | |
| Particular | | 3.Com.Ligeros | 986 | 1.205 | -18,17 | |
| | | 4.Ind.Medios | 851 | 936 | -9,08 | |
| | | Totales | 1.837 | 2.141 | -14,20 | |
| Totales | | | 5.628 | 4.624 | 21,71 | |
| 3.INDUSTRIALES | | Alquiler | 5.Industriales | 17 | 22 | -22,73 |
| | | | 6.Autobuses | 10 | 2 | 400,00 |
| | Totales | | 27 | 24 | 12,50 | |
| | Empresas | 5.Industriales | 306 | 184 | 66,30 | |
| | | 6.Autobuses | 213 | 109 | 95,41 | |
| | | Totales | 519 | 293 | 77,13 | |
| | Particular | 5.Industriales | 20 | 15 | 33,33 | |
| | | 6.Autobuses | 3 | | #¡DIV/0! | |
| | | Totales | 23 | 15 | 53,33 | |
| | Totales | | | 569 | 332 | 71,39 |
| | 4.DOS RUEDAS | Alquiler | 7.Motocicletas | 423 | 471 | -10,19 |
| | | | 8.Ciclomotores | 14 | 14 | 0,00 |
| Totales | | | 437 | 485 | -9,90 | |
| Empresas | | 7.Motocicletas | 675 | 504 | 33,93 | |
| | | 8.Ciclomotores | 22 | 40 | -45,00 | |
| | | Totales | 697 | 544 | 28,13 | |
| Particular | | 7.Motocicletas | 8.183 | 6.063 | 34,97 | |
| | | 8.Ciclomotores | 247 | 211 | 17,06 | |
| | | Totales | 8.430 | 6.274 | 34,36 | |
| Totales | | | 9.564 | 7.303 | 30,96 | |
| 5.ESPECIALES | | Alquiler | 9.Especiales | 102 | 82 | 24,39 |
| | | Empresas | 9.Especiales | 71 | 59 | 20,34 |
| | Particular | 9.Especiales | 177 | 150 | 18,00 | |
| | Totales | | 350 | 291 | 20,27 | |
| | | | 55.133 | 45.547 | 21,05 | |

**INFORME DE MATRICULACIONES DE VEHICULOS EN CANARIAS
COMPARATIVA MENSUAL**

| | | <i>MES</i> | | | | | | | | | |
|--------------------|--------|------------------------|--------|--------------|---------------|--------------|-----------------|-------|-------|--------|--------|
| | | TURISMOS + 4X4 | | V. COMERCIAL | V. INDUSTRIAL | MOTOCICLETAS | TOTAL VEHICULOS | | | | |
| TOTAL MES | | CANAL ALQUILER | | TOTAL MES | TOTAL MES | TOTAL MES | TOTAL MES | | | | |
| AÑO | 2023 | 2022 | 2023 | 2022 | 2023 | 2022 | 2023 | 2022 | 2023 | 2022 | 2023 |
| Udes. matriculadas | 3.816 | 917 | 982 | 442 | 491 | 47 | 83 | 811 | 1.187 | 4.837 | 5.615 |
| | ↑ | ↑ | | ↑ | | ↑ | | ↑ | | ↑ | |
| % VARIACIÓN | 8,78 | 7,09 | | 11,09 | 76,60 | | | 46,36 | | 16,08 | |
| | | <i>ACUMULADO ANUAL</i> | | | | | | | | | |
| | | TURISMOS + 4X4 | | V. COMERCIAL | V. INDUSTRIAL | MOTOCICLETAS | TOTAL VEHICULOS | | | | |
| ACUMULADO | | CANAL ALQUILER | | ACUMULADO | ACUMULADO | ACUMULADO | ACUMULADO | | | | |
| AÑO | 2023 | 2022 | 2023 | 2022 | 2023 | 2022 | 2023 | 2022 | 2023 | 2022 | 2023 |
| Udes. matriculadas | 39.022 | 8.220 | 11.080 | 4.624 | 5.628 | 332 | 569 | 7.303 | 9.564 | 45.547 | 55.133 |
| | ↑ | ↑ | | ↑ | | ↑ | | ↑ | | ↑ | |
| % VARIACIÓN | 18,26 | 34,79 | | 21,71 | 71,39 | | | 30,96 | | 21,05 | |

Datos: MSI

Elaborado por FREDICA

COMPARATIVA DATOS MATRICULACIONES EN CANARIAS

TERRITORIO:

LAS PALMAS

PERIODO:

ACUMULADO ANUAL

| Vehiculo | Canales | Mercado | 2023 | 2022 | 2022-2023 |
|------------------|------------|----------------|---------------|--------------|-----------|
| | | | Matricul. | Matricul. | % ^ aa. |
| 1.TURISMOS + 4X4 | Alquiler | 1.Turismos | 5.873 | 4.150 | 41,52 |
| | | 2.Todo Terreno | 3.675 | 2.715 | 35,36 |
| | | Totales | 9.548 | 6.865 | 39,08 |
| | Empresas | 1.Turismos | 5.591 | 4.857 | 15,11 |
| | | 2.Todo Terreno | 2.383 | 2.244 | 6,19 |
| | | Totales | 7.974 | 7.101 | 12,29 |
| | Particular | 1.Turismos | 4.111 | 3.728 | 10,27 |
| | | 2.Todo Terreno | 3.833 | 3.634 | 5,48 |
| | | Totales | 7.944 | 7.362 | 7,91 |
| | | Totales | 25.466 | 21.328 | 19,40 |
| 2.COMERCIALES | Alquiler | 3.Com.Ligeros | 156 | 87 | 79,31 |
| | | 4.Ind.Medios | 225 | 203 | 10,84 |
| | | Totales | 381 | 290 | 31,38 |
| | Empresas | 3.Com.Ligeros | 955 | 588 | 62,41 |
| | | 4.Ind.Medios | 1.016 | 730 | 39,18 |
| | | Totales | 1.971 | 1.318 | 49,54 |
| | Particular | 3.Com.Ligeros | 405 | 556 | -27,16 |
| | | 4.Ind.Medios | 470 | 524 | -10,31 |
| | | Totales | 875 | 1.080 | -18,98 |
| | | Totales | 3.227 | 2.688 | 20,05 |
| 3.INDUSTRIALES | Alquiler | 5.Industriales | 6 | 13 | -53,85 |
| | | 6.Autobuses | 9 | 2 | 350,00 |
| | | Totales | 15 | 15 | 0,00 |
| | Empresas | 5.Industriales | 160 | 101 | 58,42 |
| | | 6.Autobuses | 116 | 74 | 56,76 |
| | | Totales | 276 | 175 | 57,71 |
| | Particular | 5.Industriales | 14 | 9 | 55,56 |
| | | 6.Autobuses | 3 | 0 | #¡DIV/0! |
| | | Totales | 17 | 9 | 88,89 |
| | | Totales | 308 | 199 | 54,77 |
| 4.DOS RUEDAS | Alquiler | 7.Motocicletas | 310 | 298 | 4,03 |
| | | 8.Ciclomotores | 8 | 14 | -42,86 |
| | | Totales | 318 | 312 | 1,92 |
| | Empresas | 7.Motocicletas | 291 | 246 | 18,29 |
| | | 8.Ciclomotores | 9 | 20 | -55,00 |
| | | Totales | 300 | 266 | 12,78 |
| | Particular | 7.Motocicletas | 3.746 | 2.990 | 25,28 |
| | | 8.Ciclomotores | 127 | 128 | -0,78 |
| | | Totales | 3.873 | 3.118 | 24,21 |
| | | Totales | 4.491 | 3.696 | 21,51 |
| 5.ESPECIALES | Alquiler | 9.Especiales | 80 | 48 | 66,67 |
| | Empresas | 9.Especiales | 23 | 20 | 15,00 |
| | Particular | 9.Especiales | 94 | 86 | 9,30 |
| | Totales | | 197 | 154 | 27,92 |
| Totales | | 33.689 | 28.065 | 20,04 | |

COMPARATIVA DATOS MATRICULACIONES EN CANARIAS

TERRITORIO:

STA. CRUZ DE TENERIFE

PERIODO:

ACUMULADO ANUAL

| Vehiculo | Canales | Mercado | 2023 | 2022 | 2022-2023 |
|------------------|------------|----------------|---------------|---------------|-----------|
| | | | Matricul. | Matricul. | % ^ aa. |
| 1.TURISMOS + 4X4 | Alquiler | 1.Turismos | 921 | 939 | -1,92% |
| | | 2.Todo Terreno | 611 | 416 | 46,88% |
| | | Totales | 1.532 | 1.355 | 13,06% |
| | Empresas | 1.Turismos | 2.534 | 1.739 | 45,72% |
| | | 2.Todo Terreno | 1.085 | 833 | 30,25% |
| | | Totales | 3.619 | 2.572 | 40,71% |
| | Particular | 1.Turismos | 4.945 | 4.277 | 15,62% |
| | | 2.Todo Terreno | 3.460 | 3.465 | -0,14% |
| | | Totales | 8.405 | 7.742 | 8,56% |
| | | Totales | 13.556 | 11.669 | 16,17% |
| 2.COMERCIALES | Alquiler | 3.Com.Ligeros | 21 | 11 | 90,91% |
| | | 4.Ind.Medios | 53 | 19 | 178,95% |
| | | Totales | 74 | 30 | 146,67% |
| | Empresas | 3.Com.Ligeros | 676 | 317 | 113,25% |
| | | 4.Ind.Medios | 689 | 528 | 30,49% |
| | | Totales | 1.365 | 845 | 61,54% |
| | Particular | 3.Com.Ligeros | 581 | 649 | -10,48% |
| | | 4.Ind.Medios | 381 | 412 | -7,52% |
| | | Totales | 962 | 1.061 | -9,33% |
| | | Totales | 2.401 | 1.936 | 24,02% |
| 3.INDUSTRIALES | Alquiler | 5.Industriales | 11 | 9 | 22,22% |
| | | 6.Autobuses | 1 | 0 | #iDIV/0! |
| | | Totales | 12 | 9 | 33,33% |
| | Empresas | 5.Industriales | 146 | 83 | 75,90% |
| | | 6.Autobuses | 97 | 35 | 177,14% |
| | | Totales | 243 | 118 | 105,93% |
| | Particular | 5.Industriales | 6 | 6 | 0,00% |
| | | 6.Autobuses | 0 | 0 | #iDIV/0! |
| | | Totales | 6 | 6 | 0,00% |
| | | Totales | 261 | 133 | 96,24% |
| 4.DOS RUEDAS | Alquiler | 7.Motocicletas | 113 | 173 | -34,68% |
| | | 8.Ciclomotores | 6 | 0 | #iDIV/0! |
| | | Totales | 119 | 173 | -31,21% |
| | Empresas | 7.Motocicletas | 384 | 258 | 48,84% |
| | | 8.Ciclomotores | 13 | 20 | -35,00% |
| | | Totales | 397 | 278 | 42,81% |
| | Particular | 7.Motocicletas | 4.437 | 3.073 | 44,39% |
| | | 8.Ciclomotores | 120 | 83 | 44,58% |
| | | Totales | 4.557 | 3.156 | 44,39% |
| | | Totales | 5.073 | 3.607 | 40,64% |
| 5.ESPECIALES | Alquiler | 9.Especiales | 22 | 34 | -35,29% |
| | Empresas | 9.Especiales | 48 | 39 | 23,08% |
| | Particular | 9.Especiales | 83 | 64 | 29,69% |
| | Totales | | 153 | 137 | 11,68% |
| Totales | | 21.444 | 17.482 | 22,66% | |

1 MATRICULACIONES EN LAS PALMAS MES

PROVINCIA: LAS PALMAS

MES: **MES**

| Vehiculo | Canales | Mercado | 2023 | 2022 | 2022-2023 |
|------------------|----------------|----------------|-----------|-----------|-----------|
| | | | Matricul. | Matricul. | % ^ aa. |
| 1.TURISMOS + 4X4 | Alquiler | 1.Turismos | 594 | 425 | 39,76 |
| | | 2.Todo Terreno | 266 | 245 | 8,57 |
| | | Totales | 860 | 670 | 28,36 |
| | Empresas | 1.Turismos | 548 | 487 | 12,53 |
| | | 2.Todo Terreno | 248 | 215 | 15,35 |
| | | Totales | 796 | 702 | 13,39 |
| | Particular | 1.Turismos | 433 | 359 | 20,61 |
| | | 2.Todo Terreno | 440 | 414 | 6,28 |
| | | Totales | 873 | 773 | 12,94 |
| Totales | | | 2.529 | 2.145 | 17,90 |
| 2.COMERCIALES | Alquiler | 3.Com.Ligeros | 11 | 6 | 83,33 |
| | | 4.Ind.Medios | 16 | 11 | 45,45 |
| | | Totales | 27 | 17 | 58,82 |
| | Empresas | 3.Com.Ligeros | 41 | 57 | -28,07 |
| | | 4.Ind.Medios | 110 | 54 | 103,70 |
| | | Totales | 151 | 111 | 36,04 |
| | Particular | 3.Com.Ligeros | 42 | 50 | -16,00 |
| | | 4.Ind.Medios | 47 | 42 | 11,90 |
| | | Totales | 89 | 92 | -3,26 |
| Totales | | | 267 | 220 | 21,36 |
| 3.INDUSTRIALES | Alquiler | 5.Industriales | 1 | 1 | 0,00 |
| | | 6.Autobuses | 0 | 0 | #iDIV/0! |
| | | Totales | 1 | 1 | 0,00 |
| | Empresas | 5.Industriales | 8 | 13 | -38,46 |
| | | 6.Autobuses | 35 | 9 | 288,89 |
| | | Totales | 43 | 22 | 95,45 |
| | Particular | 5.Industriales | 1 | 0 | #iDIV/0! |
| | | 6.Autobuses | 2 | 0 | #iDIV/0! |
| | | Totales | 3 | 0 | #iDIV/0! |
| Totales | | | 47 | 23 | 104,35 |
| 4.DOS RUEDAS | Alquiler | 7.Motocicletas | 173 | 2 | 8.550,00 |
| | | 8.Ciclomotores | 0 | 1 | -100,00 |
| | | Totales | 173 | 3 | 5.666,67 |
| | Empresas | 7.Motocicletas | 30 | 29 | 3,45 |
| | | 8.Ciclomotores | 0 | 4 | -100,00 |
| | | Totales | 30 | 33 | -9,09 |
| | Particular | 7.Motocicletas | 396 | 334 | 18,56 |
| | | 8.Ciclomotores | 16 | 17 | -5,88 |
| | | Totales | 412 | 351 | 17,38 |
| Totales | | | 615 | 387 | 58,91 |
| 5.ESPECIALES | Alquiler | 9.Especiales | 3 | 10 | -70,00 |
| | Empresas | 9.Especiales | 2 | 4 | -50,00 |
| | Particular | 9.Especiales | 10 | 9 | 11,11 |
| | Totales | | | 15 | 23 |
| Totales | | | 3.473 | 2.798 | 24,12 |

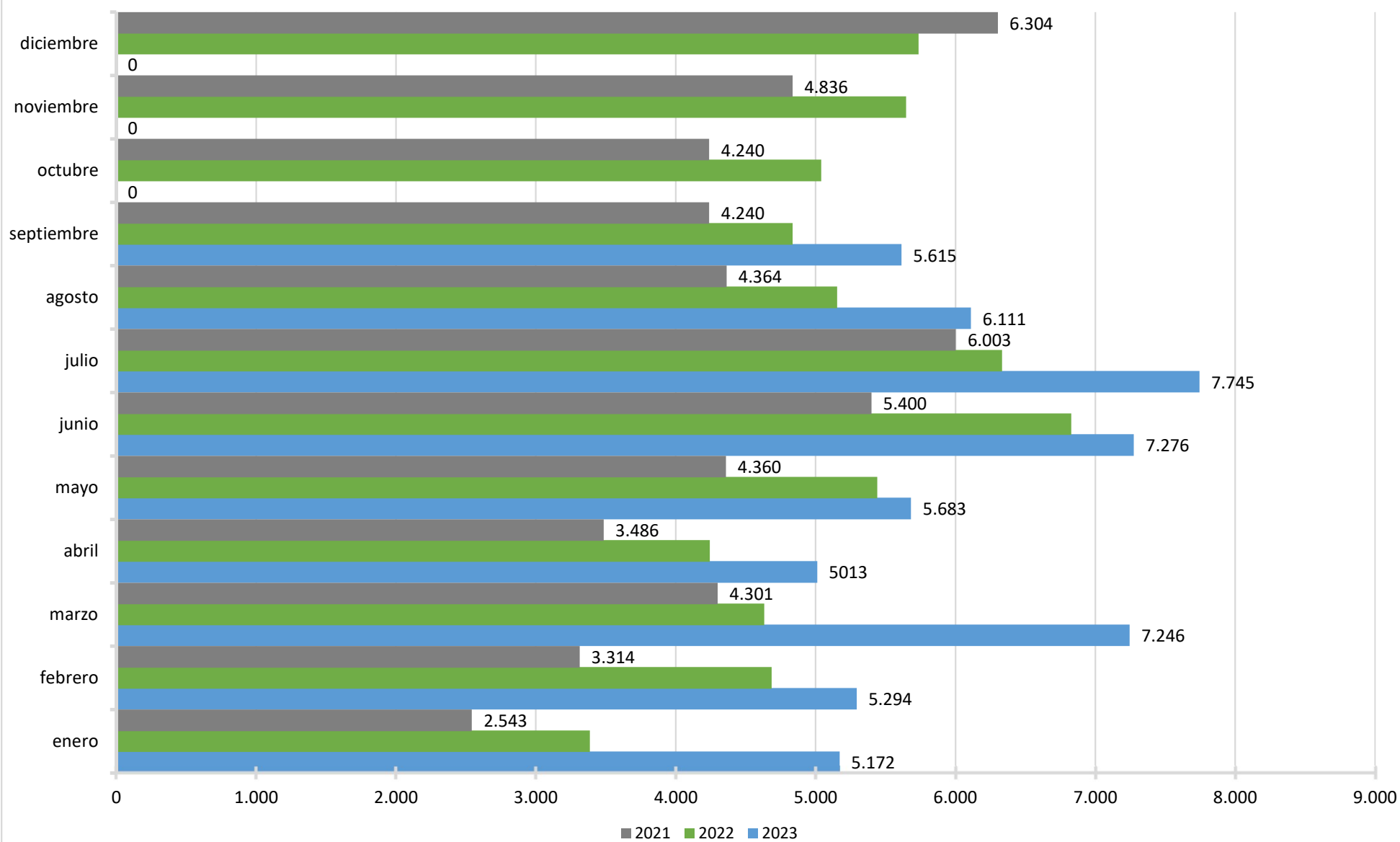
COMPARATIVA MATRICULACIONES

PROVINCIA: Sta. Cruz de Tenerife

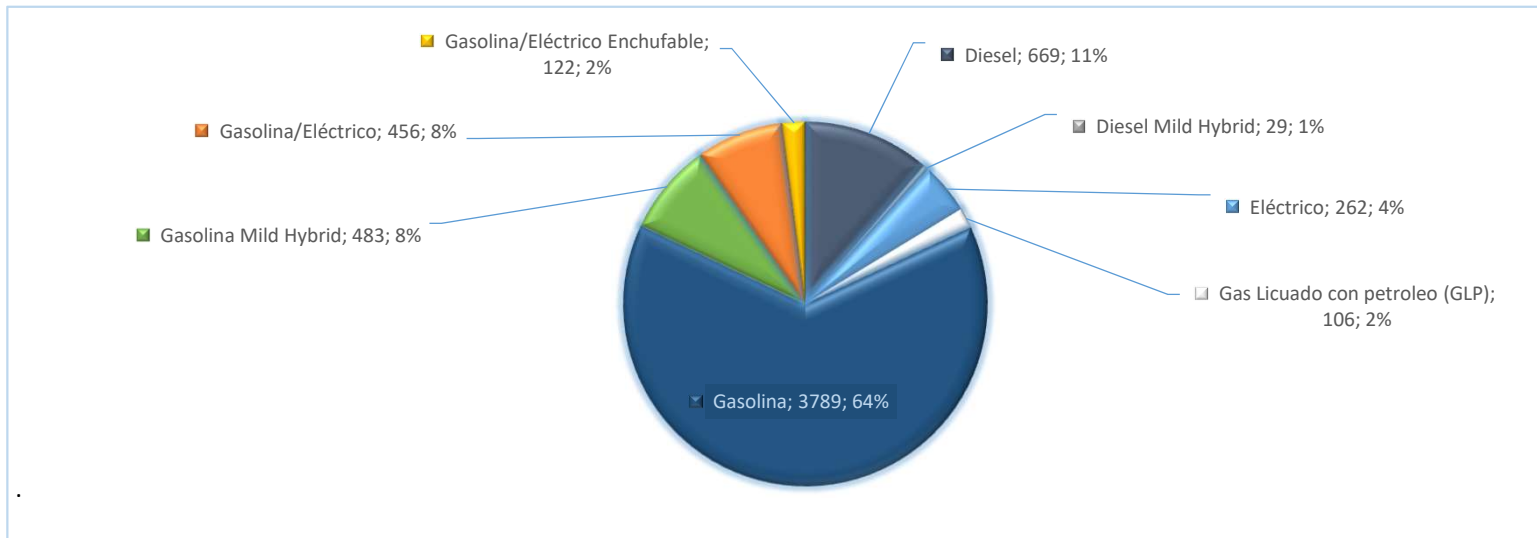
MES: **MES**

| Vehiculo | Canales | Mercado | 2023 | 2022 | 2022-2023 |
|------------------|----------------|----------------|--------------|--------------|---------------|
| | | | Matricul. | Matricul. | % ^ aa. |
| 1.TURISMOS + 4X4 | Alquiler | 1.Turismos | 85 | 220 | -61,36 |
| | | 2.Todo Terreno | 37 | 27 | 37,04 |
| | | Totales | 122 | 247 | -50,61 |
| | Empresas | 1.Turismos | 133 | 186 | -28,49 |
| | | 2.Todo Terreno | 80 | 66 | 21,21 |
| | | Totales | 213 | 252 | -15,48 |
| | Particular | 1.Turismos | 517 | 485 | 6,60 |
| | | 2.Todo Terreno | 435 | 379 | 14,78 |
| | | Totales | 952 | 864 | 10,19 |
| | Totales | Totales | 1.287 | 1.363 | -5,58 |
| 2.COMERCIALES | Alquiler | 3.Com.Ligeros | 1 | 1 | 0,00 |
| | | 4.Ind.Medios | 3 | 4 | -25,00 |
| | | Totales | 4 | 5 | -20,00 |
| | Empresas | 3.Com.Ligeros | 42 | 43 | -2,33 |
| | | 4.Ind.Medios | 83 | 49 | 69,39 |
| | | Totales | 125 | 92 | 35,87 |
| | Particular | 3.Com.Ligeros | 59 | 92 | -35,87 |
| | | 4.Ind.Medios | 36 | 33 | 9,09 |
| | | Totales | 95 | 125 | -24,00 |
| | Totales | Totales | 224 | 222 | 0,90 |
| 3.INDUSTRIALES | Alquiler | 5.Industriales | 10 | | #iDIV/0! |
| | | 6.Autobuses | | | #iDIV/0! |
| | | Totales | | | #iDIV/0! |
| | Empresas | 5.Industriales | 15 | 4 | 275,00 |
| | | 6.Autobuses | 9 | 19 | -52,63 |
| | | Totales | 24 | 23 | 4,35 |
| | Particular | 5.Industriales | 2 | 1 | 100,00 |
| | | 6.Autobuses | | | #iDIV/0! |
| | | Totales | 2 | 1 | 100,00 |
| | Totales | Totales | 36 | 24 | 50,00 |
| 4.DOS RUEDAS | Alquiler | 7.Motocicletas | 17 | 14 | 21,43 |
| | | 8.Ciclomotores | | 0 | #iDIV/0! |
| | | Totales | 17 | 14 | 21,43 |
| | Empresas | 7.Motocicletas | 28 | 25 | 12,00 |
| | | 8.Ciclomotores | 1 | 3 | -66,67 |
| | | Totales | 29 | 28 | 3,57 |
| | Particular | 7.Motocicletas | 515 | 370 | 39,19 |
| | | 8.Ciclomotores | 11 | 12 | -8,33 |
| | | Totales | 526 | 382 | 37,70 |
| | Totales | Totales | 572 | 424 | 34,91 |
| 5.ESPECIALES | Alquiler | 9.Especiales | 12 | 2 | 500,00 |
| | Empresas | 9.Especiales | | | #iDIV/0! |
| | Particular | 9.Especiales | 11 | 4 | 175,00 |
| | Totales | Totales | 23 | 6 | 283,33 |
| Totales | Totales | 2.142 | 2.039 | 5,05 | |

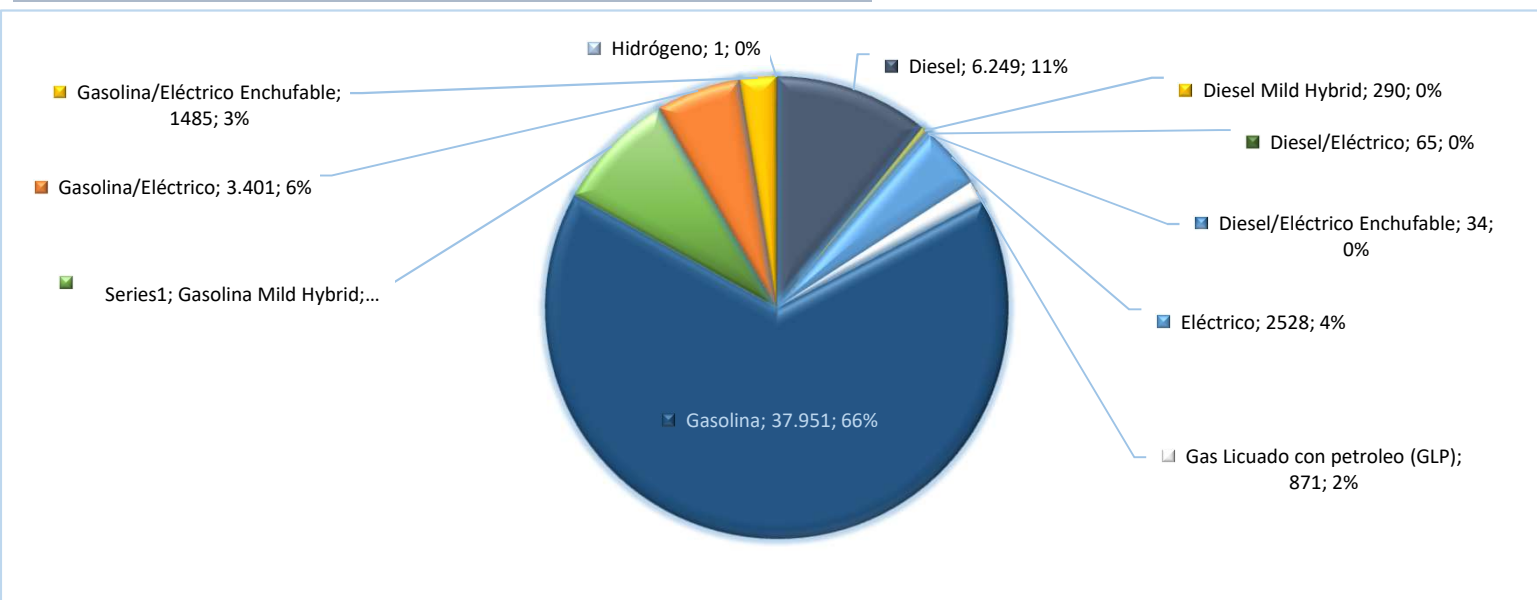
MATRICULACIONES CANARIAS. Total vehículos por meses 2021-2022-2023



PORCENTAJE DE MATRICULACIONES POR TIPO DE COMBUSTIBLE



TOTAL VEHÍCULOS MATRICULADOS EN EL MES 5.615



TOTAL VEHÍCULOS MATRICULADOS EN EL AÑO 2023 55.133