

COMPARATIVA DATOS MATRICULACIONES EN CANARIAS

TERRITORIO:

**CANARIAS**

PERIODO:

**MES**

Vehiculo	Canales	Mercado	2023	2022	2022-2023
			Matricul.	Matricul.	% ^ aa.
1.TURISMOS + 4X4	Alquiler	1.Turismos	679	302	124,83
		2.Todo Terreno	749	318	135,53
		Totales	1.428	620	130,32
	Empresas	1.Turismos	945	896	5,47
		2.Todo Terreno	633	320	97,81
		Totales	1.578	1.216	29,77
	Particular	1.Turismos	1.162	1.027	13,15
		2.Todo Terreno	1.023	907	12,79
		Totales	2.185	1.934	12,98
	Totales			5.191	3.770
2.COMERCIALES	Alquiler	3.Com.Ligeros	35	3	1.066,67
		4.Ind.Medios	56	9	522,22
		Totales	91	12	658,33
	Empresas	3.Com.Ligeros	199	128	55,47
		4.Ind.Medios	244	115	112,17
		Totales	443	243	82,30
	Particular	3.Com.Ligeros	108	89	21,35
		4.Ind.Medios	100	75	33,33
		Totales	208	164	26,83
	Totales			742	419
3.INDUSTRIALES	Alquiler	5.Industriales	3	2	50,00
		6.Autobuses	0	0	#¡DIV/0!
		Totales	0	0	#¡DIV/0!
	Empresas	5.Industriales	28	19	47,37
		6.Autobuses	30	4	650,00
		Totales	58	23	152,17
	Particular	5.Industriales	0	0	#¡DIV/0!
		6.Autobuses	3	1	200,00
		Totales	3	1	200,00
	Totales			64	26
4.DOS RUEDAS	Alquiler	7.Motocicletas	29	15	93,33
		8.Ciclomotores	2	0	#¡DIV/0!
		Totales	31	15	106,67
	Empresas	7.Motocicletas	56	50	12,00
		8.Ciclomotores	1	0	#¡DIV/0!
		Totales	57	50	14,00
	Particular	7.Motocicletas	1.004	694	44,67
		8.Ciclomotores	38	29	31,03
		Totales	1.042	723	44,12
	Totales			1.130	788
5.ESPECIALES	Alquiler	9.Especiales	16	6	166,67
	Empresas	9.Especiales	12	8	50,00
	Particular	9.Especiales	24	23	4,35
	Totales			52	37
Totales			7.179	5.040	42,44

COMPARATIVA DATOS MATRICULACIONES EN CANARIAS

TERRITORIO:

CANARIAS

PERIODO:

**ACUMULADO ANUAL**

Vehiculo	Canales	Mercado	2023	2022	2022-2023	
			Matricul.	Matricul.	% ^ aa.	
1.TURISMOS + 4X4	Alquiler	1.Turismos	7.473	5.391	38,62	
		2.Todo Terreno	5.035	3.449	45,98	
		Totales	12.508	8.840	41,49	
	Empresas	1.Turismos	9.070	7.492	21,06	
		2.Todo Terreno	4.101	3.397	20,72	
		Totales	13.171	10.889	20,96	
	Particular	1.Turismos	10.218	9.032	13,13	
		2.Todo Terreno	8.316	8.006	3,87	
		Totales	18.534	17.038	8,78	
	Totales			44.213	36.767	20,25
	2.COMERCIALES	Alquiler	3.Com.Ligeros	212	101	109,90
			4.Ind.Medios	334	231	44,59
Totales			546	332	64,46	
Empresas		3.Com.Ligeros	1.830	1.033	77,15	
		4.Ind.Medios	1.947	1.374	41,70	
		Totales	3.777	2.407	56,92	
Particular		3.Com.Ligeros	1.094	1.294	-15,46	
		4.Ind.Medios	952	1.011	-5,84	
		Totales	2.046	2.305	-11,24	
Totales			6.369	5.044	26,27	
3.INDUSTRIALES		Alquiler	5.Industriales	20	24	-16,67
			6.Autobuses	10	2	400,00
	Totales		30	26	15,38	
	Empresas	5.Industriales	334	203	64,53	
		6.Autobuses	243	113	115,04	
		Totales	577	316	82,59	
	Particular	5.Industriales	20	15	33,33	
		6.Autobuses	6	1	500,00	
		Totales	26	16	62,50	
	Totales			633	358	76,82
	4.DOS RUEDAS	Alquiler	7.Motocicletas	452	486	-7,00
			8.Ciclomotores	16	14	14,29
Totales			468	500	-6,40	
Empresas		7.Motocicletas	731	554	31,95	
		8.Ciclomotores	23	40	-42,50	
		Totales	754	594	26,94	
Particular		7.Motocicletas	9.187	6.757	35,96	
		8.Ciclomotores	285	240	18,75	
		Totales	9.472	6.997	35,37	
Totales			10.694	8.091	32,17	
5.ESPECIALES		Alquiler	9.Especiales	118	88	34,09
		Empresas	9.Especiales	83	67	23,88
	Particular	9.Especiales	201	173	16,18	
	Totales		402	328	22,56	
			62.311	50.588	23,17	

**INFORME DE MATRICULACIONES DE VEHICULOS EN CANARIAS  
COMPARATIVA MENSUAL**

		<b>MES</b>									
		<b>TURISMOS + 4X4</b>		<b>V. COMERCIAL</b>	<b>V. INDUSTRIAL</b>	<b>MOTOCICLETAS</b>			<b>TOTAL VEHICULOS</b>		
<b>TOTAL MES</b>		<b>CANAL ALQUILER</b>		<b>TOTAL MES</b>	<b>TOTAL MES</b>	<b>TOTAL MES</b>			<b>TOTAL MES</b>		
<b>AÑO</b>	<b>2023</b>	<b>2022</b>	<b>2023</b>	<b>2022</b>	<b>2023</b>	<b>2022</b>	<b>2023</b>	<b>2022</b>	<b>2023</b>	<b>2022</b>	<b>2023</b>
<b>Udes. matriculadas</b>	<b>5.191</b>	<b>620</b>	<b>1.428</b>	<b>419</b>	<b>742</b>	<b>26</b>	<b>64</b>	<b>788</b>	<b>1.130</b>	<b>5.040</b>	<b>7.179</b>
	↑	↑		↑	↑			↑		↑	
<b>% VARIACIÓN</b>	<b>37,69</b>	<b>130,32</b>		<b>77,09</b>	<b>146,15</b>			<b>43,40</b>		<b>42,44</b>	
		<b>ACUMULADO ANUAL</b>									
		<b>TURISMOS + 4X4</b>		<b>V. COMERCIAL</b>	<b>V. INDUSTRIAL</b>	<b>MOTOCICLETAS</b>			<b>TOTAL VEHICULOS</b>		
<b>ACUMULADO</b>		<b>CANAL ALQUILER</b>		<b>ACUMULADO</b>	<b>ACUMULADO</b>	<b>ACUMULADO</b>			<b>ACUMULADO</b>		
<b>AÑO</b>	<b>2023</b>	<b>2022</b>	<b>2023</b>	<b>2022</b>	<b>2023</b>	<b>2022</b>	<b>2023</b>	<b>2022</b>	<b>2023</b>	<b>2022</b>	<b>2023</b>
<b>Udes. matriculadas</b>	<b>44.213</b>	<b>8.840</b>	<b>12.508</b>	<b>5.044</b>	<b>6.369</b>	<b>358</b>	<b>633</b>	<b>8.091</b>	<b>10.694</b>	<b>50.588</b>	<b>62.311</b>
	↑	↑		↑	↑			↑		↑	
<b>% VARIACIÓN</b>	<b>20,25</b>	<b>41,49</b>		<b>26,27</b>	<b>76,82</b>			<b>32,17</b>		<b>23,17</b>	

**Datos: MSI**

**Elaborado por FREDICA**

**COMPARATIVA DATOS MATRICULACIONES EN CANARIAS**

TERRITORIO:

**LAS PALMAS**

PERIODO:

**ACUMULADO ANUAL**

Vehiculo	Canales	Mercado	2023	2022	2022-2023
			Matricul.	Matricul.	% ^ aa.
1.TURISMOS + 4X4	Alquiler	1.Turismos	6.479	4.388	47,65
		2.Todo Terreno	4.343	2.978	45,84
		Totales	10.822	7.366	46,92
	Empresas	1.Turismos	6.396	5.620	13,81
		2.Todo Terreno	2.925	2.481	17,90
		Totales	9.321	8.101	15,06
	Particular	1.Turismos	4.629	4.206	10,06
		2.Todo Terreno	4.365	4.115	6,08
		Totales	8.994	8.321	8,09
		Totales	29.137	23.788	22,49
2.COMERCIALES	Alquiler	3.Com.Ligeros	184	90	104,44
		4.Ind.Medios	275	212	29,72
		Totales	459	302	51,99
	Empresas	3.Com.Ligeros	1.091	674	61,87
		4.Ind.Medios	1.186	798	48,62
		Totales	2.277	1.472	54,69
	Particular	3.Com.Ligeros	455	589	-22,75
		4.Ind.Medios	534	569	-6,15
		Totales	989	1.158	-14,59
		Totales	3.725	2.932	27,05
3.INDUSTRIALES	Alquiler	5.Industriales	8	14	-42,86
		6.Autobuses	9	2	350,00
		Totales	17	16	6,25
	Empresas	5.Industriales	171	114	50,00
		6.Autobuses	124	77	61,04
		Totales	295	191	54,45
	Particular	5.Industriales	14	9	55,56
		6.Autobuses	6	1	500,00
		Totales	20	10	100,00
		Totales	332	217	53,00
4.DOS RUEDAS	Alquiler	7.Motocicletas	318	306	3,92
		8.Ciclomotores	10	14	-28,57
		Totales	328	320	2,50
	Empresas	7.Motocicletas	319	281	13,52
		8.Ciclomotores	10	20	-50,00
		Totales	329	301	9,30
	Particular	7.Motocicletas	4.195	3.345	25,41
		8.Ciclomotores	149	145	2,76
		Totales	4.344	3.490	24,47
		Totales	5.001	4.111	21,65
5.ESPECIALES	Alquiler	9.Especiales	89	54	64,81
	Empresas	9.Especiales	30	22	36,36
	Particular	9.Especiales	108	101	6,93
	Totales		227	177	28,25
<b>Totales</b>		<b>38.422</b>	<b>31.225</b>	<b>23,05</b>	

**COMPARATIVA DATOS MATRICULACIONES EN CANARIAS**

TERRITORIO:

**STA. CRUZ DE TENERIFE**

PERIODO:

**ACUMULADO ANUAL**

Vehiculo	Canales	Mercado	2023	2022	2022-2023	
			Matricul.	Matricul.	% ^ aa.	
1.TURISMOS + 4X4	Alquiler	1.Turismos	994	1.003	-0,90%	
		2.Todo Terreno	692	471	46,92%	
		Totales	1.686	1.474	14,38%	
	Empresas	1.Turismos	2.674	1.872	42,84%	
		2.Todo Terreno	1.176	916	28,38%	
		Totales	3.850	2.788	38,09%	
	Particular	1.Turismos	5.589	4.826	15,81%	
		2.Todo Terreno	3.951	3.891	1,54%	
		Totales	9.540	8.717	9,44%	
		<b>Totales</b>		<b>15.076</b>	<b>12.979</b>	<b>16,16%</b>
	2.COMERCIALES	Alquiler	3.Com.Ligeros	28	11	154,55%
			4.Ind.Medios	59	19	210,53%
Totales			87	30	190,00%	
Empresas		3.Com.Ligeros	739	359	105,85%	
		4.Ind.Medios	761	576	32,12%	
		Totales	1.500	935	60,43%	
Particular		3.Com.Ligeros	639	705	-9,36%	
		4.Ind.Medios	418	442	-5,43%	
		Totales	1.057	1.147	-7,85%	
		<b>Totales</b>		<b>2.644</b>	<b>2.112</b>	<b>25,19%</b>
3.INDUSTRIALES		Alquiler	5.Industriales	12	10	20,00%
			6.Autobuses	1	0	#iDIV/0!
	Totales		13	10	30,00%	
	Empresas	5.Industriales	163	89	83,15%	
		6.Autobuses	119	36	230,56%	
		Totales	282	125	125,60%	
	Particular	5.Industriales	6	6	0,00%	
		6.Autobuses	0	0	#iDIV/0!	
		Totales	6	6	0,00%	
		<b>Totales</b>		<b>301</b>	<b>141</b>	<b>113,48%</b>
	4.DOS RUEDAS	Alquiler	7.Motocicletas	134	180	-25,56%
			8.Ciclomotores	6	0	#iDIV/0!
Totales			140	180	-22,22%	
Empresas		7.Motocicletas	412	273	50,92%	
		8.Ciclomotores	13	20	-35,00%	
		Totales	425	293	45,05%	
Particular		7.Motocicletas	4.992	3.412	46,31%	
		8.Ciclomotores	136	95	43,16%	
		Totales	5.128	3.507	46,22%	
		<b>Totales</b>		<b>5.693</b>	<b>3.980</b>	<b>43,04%</b>
5.ESPECIALES		Alquiler	9.Especiales	29	34	-14,71%
		Empresas	9.Especiales	53	45	17,78%
	Particular	9.Especiales	93	72	29,17%	
	<b>Totales</b>		<b>175</b>	<b>151</b>	<b>15,89%</b>	
<b>Totales</b>			<b>23.889</b>	<b>19.363</b>	<b>23,37%</b>	

1 MATRICULACIONES EN LAS PALMAS MES

PROVINCIA: LAS PALMAS

MES: **MES**

Vehiculo	Canales	Mercado	2023	2022	2022-2023
			Matricul.	Matricul.	% ^ aa.
1.TURISMOS + 4X4	Alquiler	1.Turismos	606	238	154,62
		2.Todo Terreno	668	263	153,99
		<b>Totales</b>	1.274	501	154,29
	Empresas	1.Turismos	805	763	5,50
		2.Todo Terreno	542	237	128,69
		<b>Totales</b>	1.347	1.000	34,70
	Particular	1.Turismos	518	478	8,37
		2.Todo Terreno	532	481	10,60
		<b>Totales</b>	1050	959	9,49
	<b>Totales</b>			3.671	2.460
2.COMERCIALES	Alquiler	3.Com.Ligeros	28	3	833,33
		4.Ind.Medios	50	9	455,56
		<b>Totales</b>	78	12	550,00
	Empresas	3.Com.Ligeros	136	86	58,14
		4.Ind.Medios	173	68	154,41
		<b>Totales</b>	309	154	100,65
	Particular	3.Com.Ligeros	50	33	51,52
		4.Ind.Medios	63	45	40,00
		<b>Totales</b>	113	78	44,87
	<b>Totales</b>			500	244
3.INDUSTRIALES	Alquiler	5.Industriales	2	1	100,00
		6.Autobuses	0	0	#iDIV/0!
		<b>Totales</b>	2	1	100,00
	Empresas	5.Industriales	11	13	-15,38
		6.Autobuses	8	3	166,67
		<b>Totales</b>	19	16	18,75
	Particular	5.Industriales	0	0	#iDIV/0!
		6.Autobuses	3	1	200,00
		<b>Totales</b>	3	1	200,00
	<b>Totales</b>			24	18
4.DOS RUEDAS	Alquiler	7.Motocicletas	8	8	0,00
		8.Ciclomotores	2	0	#iDIV/0!
		<b>Totales</b>	10	8	25,00
	Empresas	7.Motocicletas	28	35	-20,00
		8.Ciclomotores	1	0	#iDIV/0!
		<b>Totales</b>	29	35	-17,14
	Particular	7.Motocicletas	449	355	26,48
		8.Ciclomotores	22	17	29,41
		<b>Totales</b>	471	372	26,61
	<b>Totales</b>			510	415
5.ESPECIALES	Alquiler	9.Especiales	9	6	50,00
	Empresas	9.Especiales	7	2	250,00
	Particular	9.Especiales	14	15	-6,67
	<b>Totales</b>			30	23
<b>Totales</b>			4.735	3.160	49,84

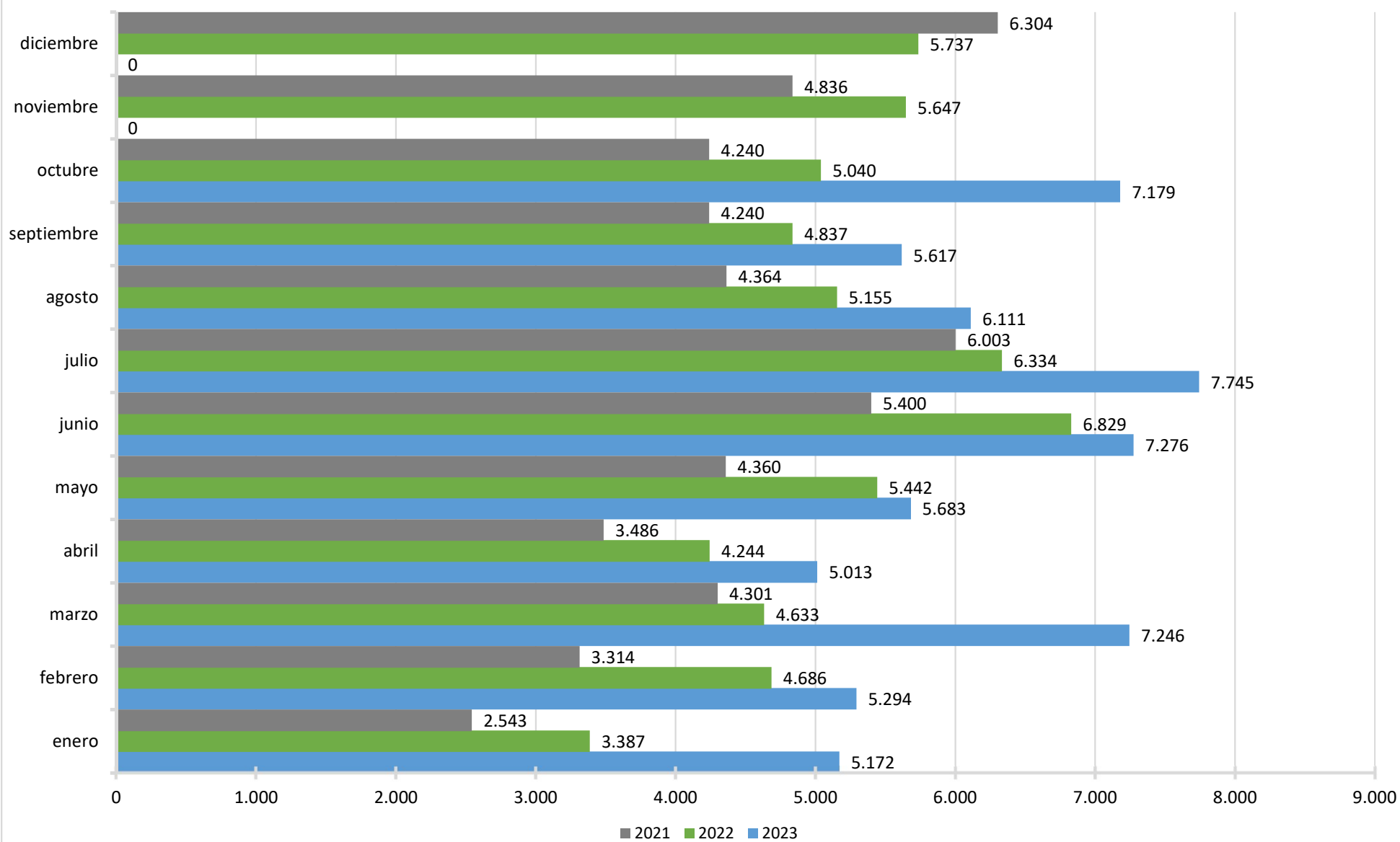
## COMPARATIVA MATRICULACIONES

PROVINCIA: Sta. Cruz de Tenerife

MES: **MES**

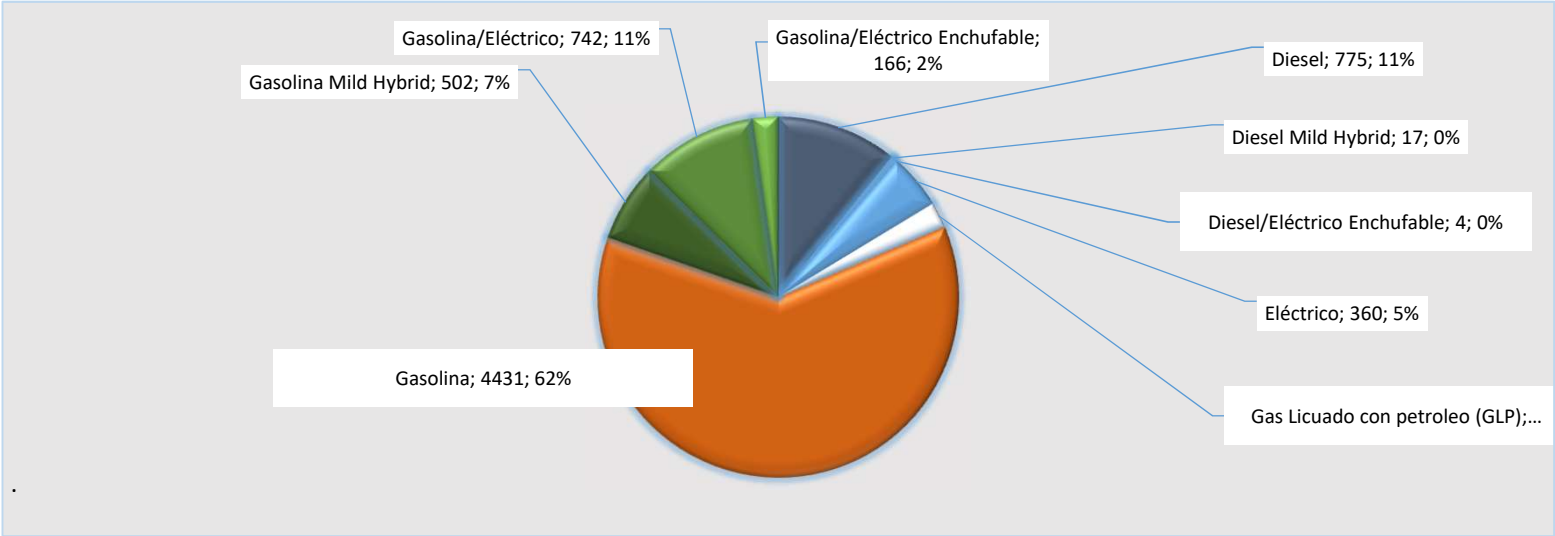
Vehiculo	Canales	Mercado	2023	2022	2022-2023
			Matricul.	Matricul.	% ^ aa.
1.TURISMOS + 4X4	Alquiler	1.Turismos	73	64	14,06
		2.Todo Terreno	81	55	47,27
		<b>Totales</b>	154	119	29,41
	Empresas	1.Turismos	140	133	5,26
		2.Todo Terreno	91	83	9,64
		<b>Totales</b>	231	216	6,94
	Particular	1.Turismos	644	549	17,30
		2.Todo Terreno	491	426	15,26
		<b>Totales</b>	1135	975	16,41
	<b>Totales</b>			1.520	1.310
2.COMERCIALES	Alquiler	3.Com.Ligeros	7	0	#iDIV/0!
		4.Ind.Medios	6	0	#iDIV/0!
		<b>Totales</b>	13	0	#iDIV/0!
	Empresas	3.Com.Ligeros	63	42	50,00
		4.Ind.Medios	71	47	51,06
		<b>Totales</b>	134	89	50,56
	Particular	3.Com.Ligeros	58	56	3,57
		4.Ind.Medios	37	30	23,33
		<b>Totales</b>	95	86	10,47
	<b>Totales</b>			242	175
3.INDUSTRIALES	Alquiler	5.Industriales	1	1	0,00
		6.Autobuses	0	0	#iDIV/0!
		<b>Totales</b>	1	1	0,00
	Empresas	5.Industriales	17	6	183,33
		6.Autobuses	22	1	2.100,00
		<b>Totales</b>	39	7	457,14
	Particular	5.Industriales	0	0	#iDIV/0!
		6.Autobuses	0	0	#iDIV/0!
		<b>Totales</b>	0	0	#iDIV/0!
	<b>Totales</b>			40	8
4.DOS RUEDAS	Alquiler	7.Motocicletas	21	7	200,00
		8.Ciclomotores	0	0	#iDIV/0!
		<b>Totales</b>	21	7	200,00
	Empresas	7.Motocicletas	28	15	86,67
		8.Ciclomotores	0	0	#iDIV/0!
		<b>Totales</b>	28	15	86,67
	Particular	7.Motocicletas	555	339	63,72
		8.Ciclomotores	16	12	33,33
		<b>Totales</b>	571	351	62,68
	<b>Totales</b>			620	373
5.ESPECIALES	Alquiler	9.Especiales	7	0	#iDIV/0!
	Empresas	9.Especiales	5	6	-16,67
	Particular	9.Especiales	10	8	25,00
	<b>Totales</b>			22	14
<b>Totales</b>			2.444	1.880	30,00

MATRICULACIONES CANARIAS. Total vehículos por meses 2021-2022-2023

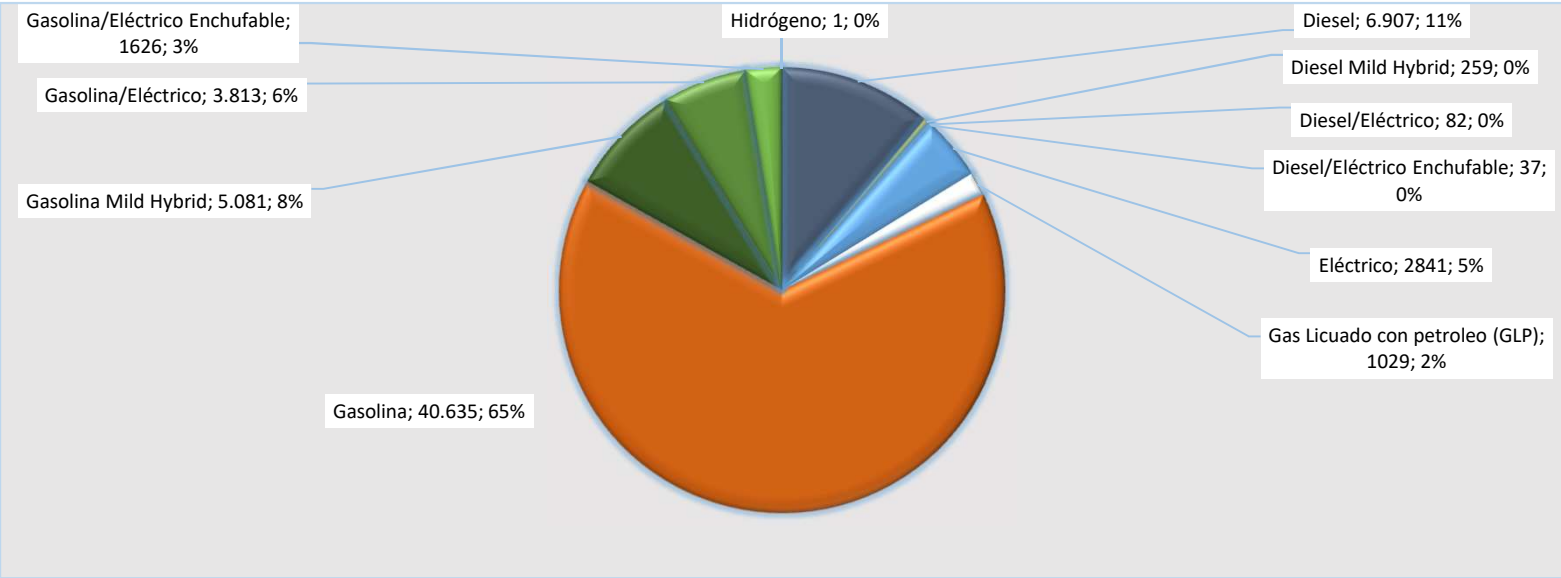




**PORCENTAJE DE MATRICULACIONES POR TIPO DE COMBUSTIBLE**



TOTAL VEHÍCULOS MATRICULADOS EN EL MES 7.179



TOTAL VEHÍCULOS MATRICULADOS EN EL AÑO 2023 62.311