

COMPARATIVA DATOS MATRICULACIONES EN CANARIAS

TERRITORIO: **CANARIAS**

PERIODO: **MES**

Vehiculo	Canales	Mercado	2023	2022	2022-2023	
			Matricul.	Matricul.	% ^ aa.	
1.TURISMOS + 4X4	Alquiler	1.Turismos	809	317	155,21	
		2.Todo Terreno	342	236	44,92	
		Totales	1.151	553	108,14	
	Empresas	1.Turismos	717	1.034	-30,66	
		2.Todo Terreno	423	559	-24,33	
		Totales	1.140	1.593	-28,44	
	Particular	1.Turismos	946	906	4,42	
		2.Todo Terreno	932	866	7,62	
		Totales	1.878	1.772	5,98	
	Totales			4.169	3.918	6,41
	2.COMERCIALES	Alquiler	3.Com.Ligeros	3	14	-78,57
			4.Ind.Medios	41	20	105,00
Totales			44	34	29,41	
Empresas		3.Com.Ligeros	242	222	9,01	
		4.Ind.Medios	197	146	34,93	
		Totales	439	368	19,29	
Particular		3.Com.Ligeros	145	143	1,40	
		4.Ind.Medios	61	81	-24,69	
		Totales	206	224	-8,04	
Totales			689	626	10,06	
3.INDUSTRIALES		Alquiler	5.Industriales	1	3	-66,67
			6.Autobuses	0	0	#¡DIV/0!
	Totales		1	3	-66,67	
	Empresas	5.Industriales	47	36	30,56	
		6.Autobuses	61	42	45,24	
		Totales	108	78	38,46	
	Particular	5.Industriales	3	5	-40,00	
		6.Autobuses	4	5	-20,00	
		Totales	7	10	-30,00	
	Totales			116	91	27,47
	4.DOS RUEDAS	Alquiler	7.Motocicletas	32	60	-46,67
			8.Ciclomotores	0	0	#¡DIV/0!
Totales			32	60	-46,67	
Empresas		7.Motocicletas	65	95	-31,58	
		8.Ciclomotores	1	7	-85,71	
		Totales	66	102	-35,29	
Particular		7.Motocicletas	963	868	10,94	
		8.Ciclomotores	38	29	31,03	
		Totales	1.001	897	11,59	
Totales			1.099	1.059	3,78	
5.ESPECIALES		Alquiler	9.Especiales	7	25	-72,00
		Empresas	9.Especiales	18	3	500,00
	Particular	9.Especiales	13	15	-13,33	
	Totales			38	43	-11,63
Totales			6.111	5.737	6,52	

COMPARATIVA DATOS MATRICULACIONES EN CANARIAS

TERRITORIO:

CANARIAS

PERIODO:

ACUMULADO ANUAL

Vehiculo	Canales	Mercado	2023	2022	2022-2023	
			Matricul.	Matricul.	% ^ aa.	
1.TURISMOS + 4X4	Alquiler	1.Turismos	9.549	5.988	59,47	
		2.Todo Terreno	5.955	4.033	47,66	
		Totales	15.504	10.021	54,72	
	Empresas	1.Turismos	10.276	9.629	6,72	
		2.Todo Terreno	4.943	4.386	12,70	
		Totales	15.219	14.015	8,59	
	Particular	1.Turismos	12.362	10.814	14,31	
		2.Todo Terreno	10.319	9.861	4,64	
		Totales	22.681	20.675	9,70	
	Totales			53.404	44.711	19,44
	2.COMERCIALES	Alquiler	3.Com.Ligeros	240	122	96,72
			4.Ind.Medios	460	264	74,24
Totales			700	386	81,35	
Empresas		3.Com.Ligeros	2.289	1.393	64,32	
		4.Ind.Medios	2.374	1.690	40,47	
		Totales	4.663	3.083	51,25	
Particular		3.Com.Ligeros	1.378	1.515	-9,04	
		4.Ind.Medios	1.135	1.189	-4,54	
		Totales	2.513	2.704	-7,06	
Totales			7.876	6.173	27,59	
3.INDUSTRIALES		Alquiler	5.Industriales	21	31	-32,26
			6.Autobuses	10	2	400,00
	Totales		31	33	-6,06	
	Empresas	5.Industriales	403	259	55,60	
		6.Autobuses	367	180	103,89	
		Totales	770	439	75,40	
	Particular	5.Industriales	28	23	21,74	
		6.Autobuses	12	8	50,00	
		Totales	40	31	29,03	
	Totales			841	503	67,20
	4.DOS RUEDAS	Alquiler	7.Motocicletas	519	593	-12,48
			8.Ciclomotores	16	15	6,67
Totales			535	608	-12,01	
Empresas		7.Motocicletas	846	721	17,34	
		8.Ciclomotores	26	47	-44,68	
		Totales	872	768	13,54	
Particular		7.Motocicletas	11.199	8.494	31,85	
		8.Ciclomotores	347	297	16,84	
		Totales	11.546	8.791	31,34	
Totales			12.953	10.167	27,40	
5.ESPECIALES		Alquiler	9.Especiales	130	116	12,07
		Empresas	9.Especiales	111	87	27,59
	Particular	9.Especiales	239	215	11,16	
	Totales			480	418	14,83
			75.554	61.972	21,92	

**INFORME DE MATRICULACIONES DE VEHICULOS EN CANARIAS
COMPARATIVA MENSUAL**

		MES									
		TURISMOS + 4X4		V. COMERCIAL	V. INDUSTRIAL	MOTOCICLETAS		TOTAL VEHICULOS			
TOTAL MES		CANAL ALQUILER		TOTAL MES	TOTAL MES	TOTAL MES		TOTAL MES			
AÑO	2023	2022	2023	2022	2023	2022	2023	2022	2023	2022	2023
Udes. matriculadas	4.169	553	1.151	626	689	91	116	1.059	1.099	5.737	6.111
	↑	↑		↑		↑		↑		↑	
% VARIACIÓN	6,41	108,14		10,06		27,47		3,78		6,52	
		ACUMULADO ANUAL									
		TURISMOS + 4X4		V. COMERCIAL	V. INDUSTRIAL	MOTOCICLETAS		TOTAL VEHICULOS			
ACUMULADO		CANAL ALQUILER		ACUMULADO	ACUMULADO	ACUMULADO		ACUMULADO			
AÑO	2023	2022	2023	2022	2023	2022	2023	2022	2023	2022	2023
Udes. matriculadas	53.404	10.021	15.504	6.173	7.876	503	841	10.167	12.953	61.972	75.554
	↑	↑		↑		↑		↑		↑	
% VARIACIÓN	19,44	54,72		27,59		67,20		27,40		21,92	

Datos: MSI

Elaborado por FREDICA

COMPARATIVA DATOS MATRICULACIONES EN CANARIAS

TERRITORIO:

LAS PALMAS

PERIODO:

ACUMULADO ANUAL

Vehiculo	Canales	Mercado	2023	2022	2022-2023
			Matricul.	Matricul.	% ^ aa.
1.TURISMOS + 4X4	Alquiler	1.Turismos	8.272	4.879	69,54
		2.Todo Terreno	5.027	3.529	42,45
		Totales	13.299	8.408	58,17
	Empresas	1.Turismos	7.213	7.146	0,94
		2.Todo Terreno	3.539	3.255	8,73
		Totales	10.752	10.401	3,37
	Particular	1.Turismos	5.584	5.021	11,21
		2.Todo Terreno	5.363	5.062	5,95
		Totales	10.947	10.083	8,57
		Totales	34.998	28.892	21,13
2.COMERCIALES	Alquiler	3.Com.Ligeros	208	110	89,09
		4.Ind.Medios	388	240	61,67
		Totales	596	350	70,29
	Empresas	3.Com.Ligeros	1.407	944	49,05
		4.Ind.Medios	1.455	996	46,08
		Totales	2.862	1.940	47,53
	Particular	3.Com.Ligeros	569	692	-17,77
		4.Ind.Medios	632	677	-6,65
		Totales	1.201	1.369	-12,27
		Totales	4.659	3.659	27,33
3.INDUSTRIALES	Alquiler	5.Industriales	9	21	-57,14
		6.Autobuses	9	2	350,00
		Totales	18	23	-21,74
	Empresas	5.Industriales	219	137	59,85
		6.Autobuses	205	105	95,24
		Totales	424	242	75,21
	Particular	5.Industriales	18	14	28,57
		6.Autobuses	12	8	50,00
		Totales	30	22	36,36
		Totales	472	287	64,46
4.DOS RUEDAS	Alquiler	7.Motocicletas	345	362	-4,70
		8.Ciclomotores	10	14	-28,57
		Totales	355	376	-5,59
	Empresas	7.Motocicletas	387	380	1,84
		8.Ciclomotores	11	24	-54,17
		Totales	398	404	-1,49
	Particular	7.Motocicletas	5.143	4.237	21,38
		8.Ciclomotores	182	171	6,43
		Totales	5.325	4.408	20,80
		Totales	6.078	5.188	17,15
5.ESPECIALES	Alquiler	9.Especiales	101	79	27,85
	Empresas	9.Especiales	37	33	12,12
	Particular	9.Especiales	132	125	5,60
	Totales		270	237	13,92
Totales		46.477	38.263	21,47	

COMPARATIVA DATOS MATRICULACIONES EN CANARIAS

TERRITORIO:

STA. CRUZ DE TENERIFE

PERIODO:

ACUMULADO ANUAL

Vehiculo	Canales	Mercado	2023	2022	2022-2023
			Matricul.	Matricul.	% ^ aa.
1.TURISMOS + 4X4	Alquiler	1.Turismos	1.277	1.109	15,15%
		2.Todo Terreno	928	504	84,13%
		Totales	2.205	1.613	36,70%
	Empresas	1.Turismos	3.063	2.483	23,36%
		2.Todo Terreno	1.404	1.131	24,14%
		Totales	4.467	3.614	23,60%
	Particular	1.Turismos	6.778	5.793	17,00%
		2.Todo Terreno	4.956	4.799	3,27%
		Totales	11.734	10.592	10,78%
		Totales		18.406	15.819
2.COMERCIALES	Alquiler	3.Com.Ligeros	32	12	166,67%
		4.Ind.Medios	72	24	200,00%
		Totales	104	36	188,89%
	Empresas	3.Com.Ligeros	882	449	96,44%
		4.Ind.Medios	919	694	32,42%
		Totales	1.801	1.143	57,57%
	Particular	3.Com.Ligeros	809	823	-1,70%
		4.Ind.Medios	503	512	-1,76%
		Totales	1.312	1.335	-1,72%
		Totales		3.217	2.514
3.INDUSTRIALES	Alquiler	5.Industriales	12	10	20,00%
		6.Autobuses	1	0	#iDIV/0!
		Totales	13	10	30,00%
	Empresas	5.Industriales	184	122	50,82%
		6.Autobuses	162	75	116,00%
		Totales	346	197	75,63%
	Particular	5.Industriales	10	9	11,11%
		6.Autobuses	0	0	#iDIV/0!
		Totales	10	9	11,11%
		Totales		369	216
4.DOS RUEDAS	Alquiler	7.Motocicletas	174	231	-24,68%
		8.Ciclomotores	6	1	500,00%
		Totales	180	232	-22,41%
	Empresas	7.Motocicletas	459	341	34,60%
		8.Ciclomotores	15	23	-34,78%
		Totales	474	364	30,22%
	Particular	7.Motocicletas	6.056	4.257	42,26%
		8.Ciclomotores	165	126	30,95%
		Totales	6.221	4.383	41,93%
		Totales		6.875	4.979
5.ESPECIALES	Alquiler	9.Especiales	29	37	-21,62%
	Empresas	9.Especiales	74	54	37,04%
	Particular	9.Especiales	107	90	18,89%
	Totales		210	181	16,02%
Totales			29.077	23.709	22,64%

1 MATRICULACIONES EN LAS PALMAS MES

PROVINCIA: LAS PALMAS

MES: **MES**

Vehiculo	Canales	Mercado	2023	2022	2022-2023
			Matricul.	Matricul.	% ^ aa.
1.TURISMOS + 4X4	Alquiler	1.Turismos	708	231	206,49
		2.Todo Terreno	247	220	12,27
		Totales	955	451	111,75
	Empresas	1.Turismos	470	726	-35,26
		2.Todo Terreno	296	452	-34,51
		Totales	766	1.178	-34,97
	Particular	1.Turismos	426	412	3,40
		2.Todo Terreno	459	450	2,00
		Totales	885	862	2,67
	Totales			2.606	2.491
2.COMERCIALES	Alquiler	3.Com.Ligeros	3	13	-76,92
		4.Ind.Medios	35	17	105,88
		Totales	38	30	26,67
	Empresas	3.Com.Ligeros	166	165	0,61
		4.Ind.Medios	133	91	46,15
		Totales	299	256	16,80
	Particular	3.Com.Ligeros	54	69	-21,74
		4.Ind.Medios	31	52	-40,38
		Totales	85	121	-29,75
	Totales			422	407
3.INDUSTRIALES	Alquiler	5.Industriales	1	3	-66,67
		6.Autobuses	0	0	#iDIV/0!
		Totales	1	3	-66,67
	Empresas	5.Industriales	36	12	200,00
		6.Autobuses	38	12	216,67
		Totales	74	24	208,33
	Particular	5.Industriales	2	4	-50,00
		6.Autobuses	4	5	-20,00
		Totales	6	9	-33,33
	Totales			81	36
4.DOS RUEDAS	Alquiler	7.Motocicletas	19	26	-26,92
		8.Ciclomotores	0	0	#iDIV/0!
		Totales	19	26	-26,92
	Empresas	7.Motocicletas	41	40	2,50
		8.Ciclomotores	0	4	-100,00
		Totales	41	44	-6,82
	Particular	7.Motocicletas	457	464	-1,51
		8.Ciclomotores	21	15	40,00
		Totales	478	479	-0,21
	Totales			538	549
5.ESPECIALES	Alquiler	9.Especiales	7	25	-72,00
	Empresas	9.Especiales	2	2	0,00
	Particular	9.Especiales	10	13	-23,08
	Totales			19	40
Totales			3.666	3.523	4,06

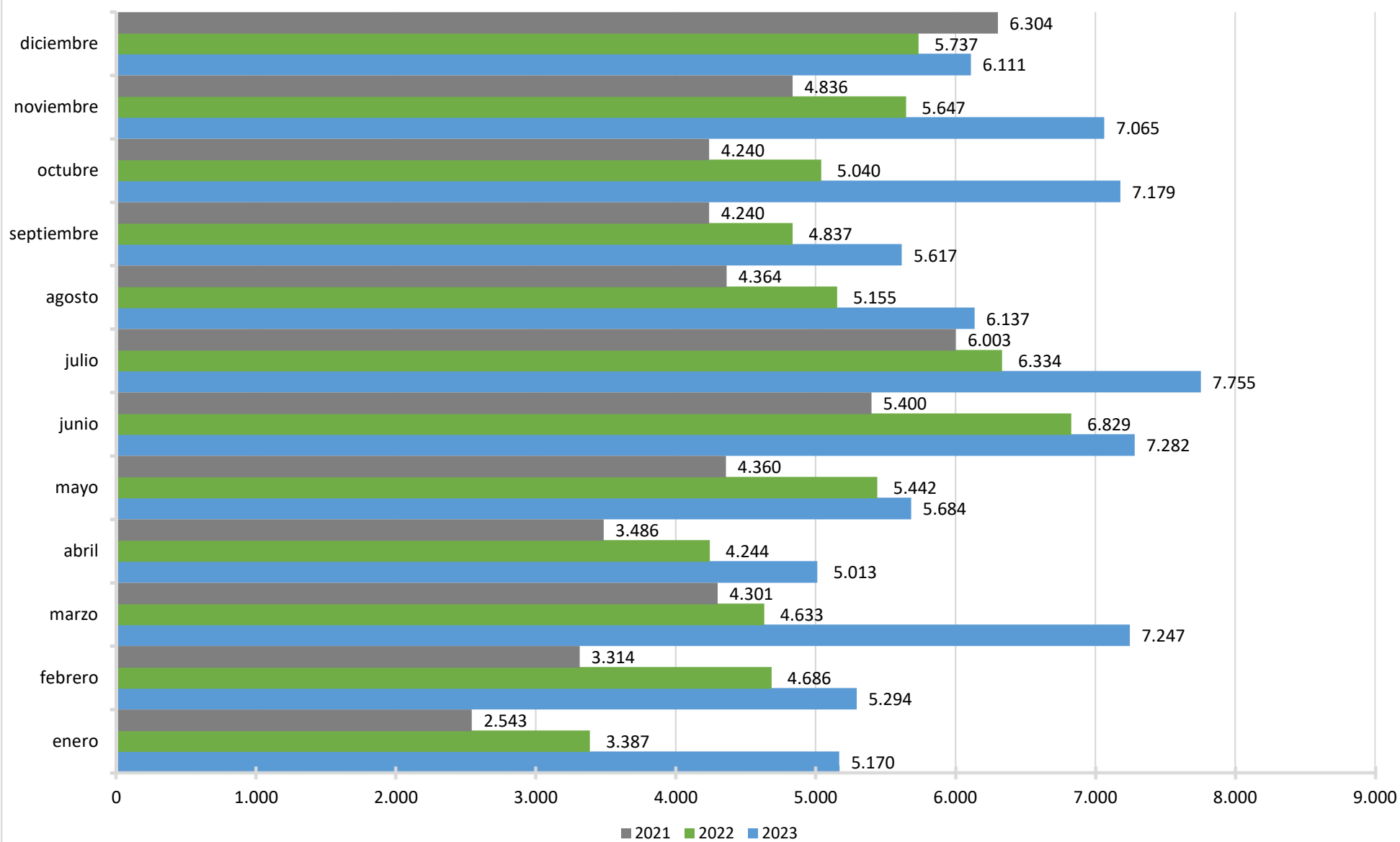
COMPARATIVA MATRICULACIONES

PROVINCIA: Sta. Cruz de Tenerife

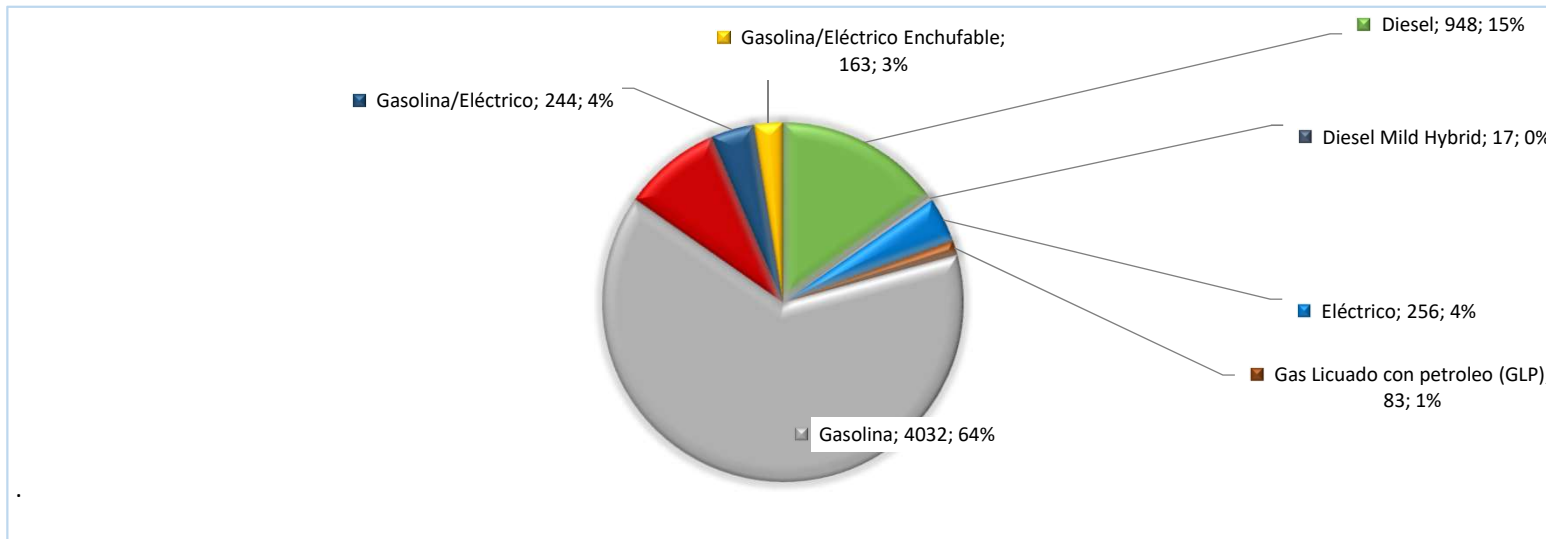
MES: **MES**

Vehiculo	Canales	Mercado	2023	2022	2022-2023
			Matricul.	Matricul.	% ^ aa.
1.TURISMOS + 4X4	Alquiler	1.Turismos	101	86	17,44
		2.Todo Terreno	95	16	493,75
		Totales	196	102	92,16
	Empresas	1.Turismos	247	308	-19,81
		2.Todo Terreno	127	107	18,69
		Totales	374	415	-9,88
	Particular	1.Turismos	520	494	5,26
		2.Todo Terreno	473	416	13,70
		Totales	993	910	9,12
		Totales	1.563	1.427	9,53
2.COMERCIALES	Alquiler	3.Com.Ligeros	0	1	-100,00
		4.Ind.Medios	6	3	100,00
		Totales	6	4	50,00
	Empresas	3.Com.Ligeros	76	57	33,33
		4.Ind.Medios	64	55	16,36
		Totales	140	112	25,00
	Particular	3.Com.Ligeros	91	74	22,97
		4.Ind.Medios	30	29	3,45
		Totales	121	103	17,48
		Totales	267	219	21,92
3.INDUSTRIALES	Alquiler	5.Industriales	0	0	#!DIV/0!
		6.Autobuses	0	0	#!DIV/0!
		Totales	0	0	#!DIV/0!
	Empresas	5.Industriales	11	24	-54,17
		6.Autobuses	23	30	-23,33
		Totales	34	54	-37,04
	Particular	5.Industriales	1	1	0,00
		6.Autobuses	0	0	#!DIV/0!
		Totales	1	1	0,00
		Totales	35	55	-36,36
4.DOS RUEDAS	Alquiler	7.Motocicletas	13	34	-61,76
		8.Ciclomotores	0	0	#!DIV/0!
		Totales	13	34	-61,76
	Empresas	7.Motocicletas	24	55	-56,36
		8.Ciclomotores	1	3	-66,67
		Totales	25	58	-56,90
	Particular	7.Motocicletas	506	404	25,25
		8.Ciclomotores	17	14	21,43
		Totales	523	418	25,12
		Totales	561	510	10,00
5.ESPECIALES	Alquiler	9.Especiales	0	0	#!DIV/0!
	Empresas	9.Especiales	16	1	1.500,00
	Particular	9.Especiales	3	2	50,00
	Totales		19	3	533,33
Totales		2.445	2.214	10,43	

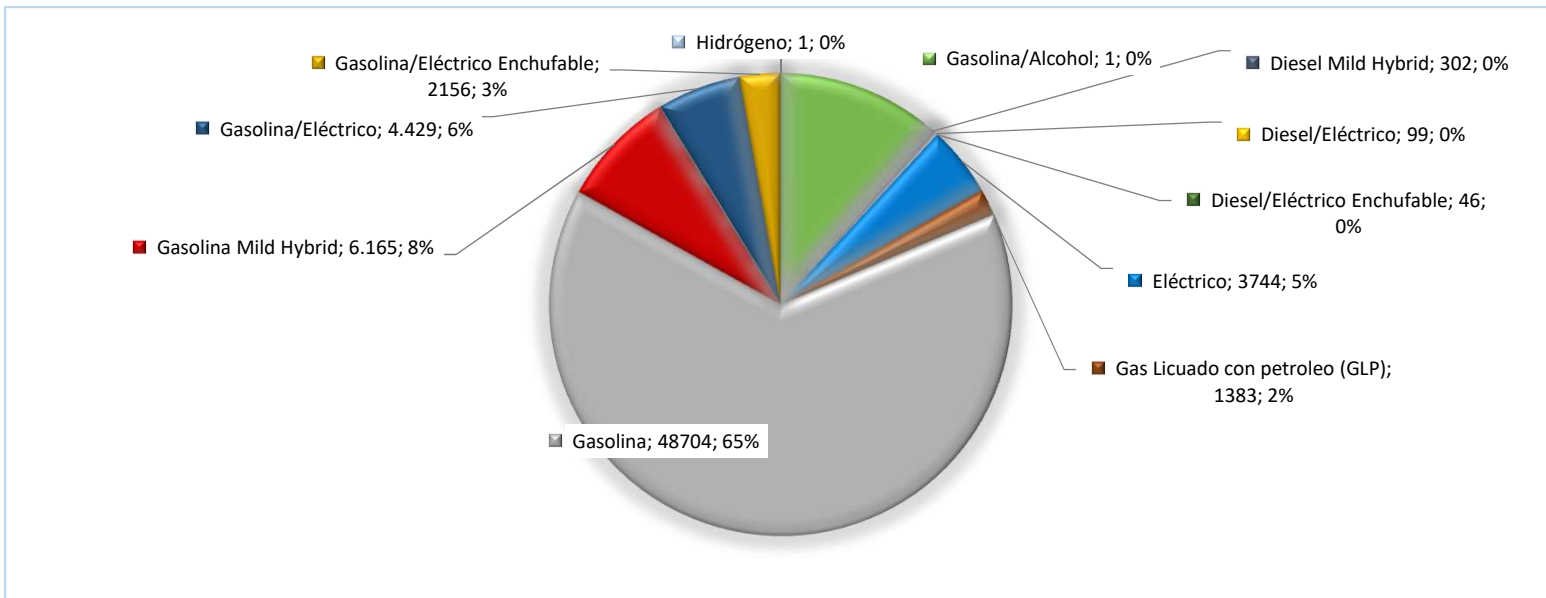
MATRICULACIONES CANARIAS. Total vehículos por meses 2021-2022-2023



PORCENTAJE DE MATRICULACIONES POR TIPO DE COMBUSTIBLE



TOTAL VEHÍCULOS MATRICULADOS EN EL MES 6.111



TOTAL VEHÍCULOS MATRICULADOS EN EL AÑO 2023 75.554