

COMPARATIVA DATOS MATRICULACIONES EN CANARIAS

TERRITORIO: **CANARIAS**

PERIODO: **MES**

Vehiculo	Canales	Mercado	2023	2022	2022-2023	
			Matricul.	Matricul.	% ^ aa.	
1.TURISMOS + 4X4	Alquiler	1.Turismos	729	508	43,50	
		2.Todo Terreno	546	272	100,74	
		Totales	1.275	780	63,46	
	Empresas	1.Turismos	827	676	22,34	
		2.Todo Terreno	294	332	-11,45	
		Totales	1.121	1.008	11,21	
	Particular	1.Turismos	1.098	931	17,94	
		2.Todo Terreno	697	822	-15,21	
		Totales	1.795	1.753	2,40	
	Totales			4.191	3.541	18,36
	2.COMERCIALES	Alquiler	3.Com.Ligeros	27	4	575,00
			4.Ind.Medios	54	17	217,65
Totales			81	21	285,71	
Empresas		3.Com.Ligeros	176	119	47,90	
		4.Ind.Medios	224	142	57,75	
		Totales	400	261	53,26	
Particular		3.Com.Ligeros	99	236	-58,05	
		4.Ind.Medios	107	103	3,88	
		Totales	206	339	-39,23	
Totales			687	621	10,63	
3.INDUSTRIALES		Alquiler	5.Industriales	2	14	-85,71
			6.Autobuses			
	Totales				#¡DIV/0!	
	Empresas	5.Industriales	51	23	121,74	
		6.Autobuses	22	8	175,00	
		Totales	73	31	135,48	
	Particular	5.Industriales	1	0	#¡DIV/0!	
		6.Autobuses			#¡DIV/0!	
		Totales			#¡DIV/0!	
	Totales			76	45	68,89
	4.DOS RUEDAS	Alquiler	7.Motocicletas	40	33	21,21
			8.Ciclomotores	4		#¡DIV/0!
Totales			44	33	33,33	
Empresas		7.Motocicletas	66	52	26,92	
		8.Ciclomotores	2	1	100,00	
		Totales	68	53	28,30	
Particular		7.Motocicletas	1.014	756	34,13	
		8.Ciclomotores	29	37	-21,62	
		Totales	1.043	793	31,53	
Totales			1.155	879	31,40	
5.ESPECIALES		Alquiler	9.Especiales	7	10	-30,00
		Empresas	9.Especiales	4	33	-87,88
	Particular	9.Especiales	16	26	-38,46	
	Totales			27	69	-60,87
Totales			6.136	5.155	19,03	

COMPARATIVA DATOS MATRICULACIONES EN CANARIAS

TERRITORIO:

CANARIAS

PERIODO:

ACUMULADO ANUAL

Vehiculo	Canales	Mercado	2023	2022	2022-2023	
			Matricul.	Matricul.	% ^ aa.	
1.TURISMOS + 4X4	Alquiler	1.Turismos	6.115	4.444	37,60	
		2.Todo Terreno	3.983	2.859	39,31	
		Totales	10.098	7.303	38,27	
	Empresas	1.Turismos	7.444	5.923	25,68	
		2.Todo Terreno	3.140	2.796	12,30	
		Totales	10.584	8.719	21,39	
	Particular	1.Turismos	8.106	7.161	13,20	
		2.Todo Terreno	6.418	6.306	1,78	
		Totales	14.524	13.467	7,85	
	Totales			35.206	29.489	19,39
	2.COMERCIALES	Alquiler	3.Com.Ligeros	165	91	81,32
			4.Ind.Medios	271	207	30,92
Totales			436	298	46,31	
Empresas		3.Com.Ligeros	1.548	805	92,30	
		4.Ind.Medios	1.523	1.155	31,86	
		Totales	3.071	1.960	56,68	
Particular		3.Com.Ligeros	887	1.063	-16,56	
		4.Ind.Medios	811	861	-5,81	
		Totales	1.698	1.924	-11,75	
Totales			5.205	4.182	24,46	
3.INDUSTRIALES		Alquiler	5.Industriales	6	21	-71,43
			6.Autobuses	10	2	400,00
	Totales		16	23	-30,43	
	Empresas	5.Industriales	283	167	69,46	
		6.Autobuses	169	81	108,64	
		Totales	452	248	82,26	
	Particular	5.Industriales	17	14	21,43	
		6.Autobuses	1		#¡DIV/0!	
		Totales	18	14	28,57	
	Totales			486	285	70,53
	4.DOS RUEDAS	Alquiler	7.Motocicletas	233	455	-48,79
			8.Ciclomotores	14	13	7,69
Totales			247	468	-47,22	
Empresas		7.Motocicletas	617	450	37,11	
		8.Ciclomotores	21	33	-36,36	
		Totales	638	483	32,09	
Particular		7.Motocicletas	7.272	5.359	35,70	
		8.Ciclomotores	220	182	20,88	
		Totales	7.492	5.541	35,21	
Totales			8.377	6.492	29,04	
5.ESPECIALES		Alquiler	9.Especiales	87	70	24,29
		Empresas	9.Especiales	67	55	21,82
	Particular	9.Especiales	156	137	13,87	
	Totales		310	262	18,32	
			49.584	40.710	21,80	

**INFORME DE MATRICULACIONES DE VEHICULOS EN CANARIAS
COMPARATIVA MENSUAL**

		MES										
TOTAL MES		TURISMOS + 4X4			V. COMERCIAL		V. INDUSTRIAL		MOTOCICLETAS		TOTAL VEHICULOS	
		CANAL ALQUILER			TOTAL MES		TOTAL MES		TOTAL MES		TOTAL MES	
AÑO	2023	2022	2023	2022	2023	2022	2023	2022	2023	2022	2023	
Udes. matriculadas	4.191	780	1.275	621	687	45	76	879	1.155	5.155	6.136	
	↑	↑		↑		↑		↑		↑		
% VARIACIÓN	18,36	63,46		10,63		68,89		31,40		19,03		
		ACUMULADO ANUAL										
ACUMULADO		TURISMOS + 4X4			V. COMERCIAL		V. INDUSTRIAL		MOTOCICLETAS		TOTAL VEHICULOS	
		CANAL ALQUILER			ACUMULADO		ACUMULADO		ACUMULADO		ACUMULADO	
AÑO	2023	2022	2023	2022	2023	2022	2023	2022	2023	2022	2023	
Udes. matriculadas	35.206	7.303	10.098	4.182	5.205	285	486	6.492	8.377	40.710	49.584	
	↑	↑		↑		↑		↑		↑		
% VARIACIÓN	19,39	38,27		24,46		70,53		29,04		21,80		

Datos: MSI

Elaborado por FREDICA

COMPARATIVA DATOS MATRICULACIONES EN CANARIAS

TERRITORIO:

LAS PALMAS

PERIODO:

ACUMULADO ANUAL

Vehículo	Canales	Mercado	2023	2022	2022-2023
			Matricul.	Matricul.	% ^ aa.
1.TURISMOS + 4X4	Alquiler	1.Turismos	5.279	3.725	41,72
		2.Todo Terreno	3.409	2.470	38,02
		Totales	8.688	6.195	40,24
	Empresas	1.Turismos	5.043	4.370	15,40
		2.Todo Terreno	2.135	2.029	5,22
		Totales	7.178	6.399	12,17
	Particular	1.Turismos	3.678	3.369	9,17
		2.Todo Terreno	3.393	3.220	5,37
		Totales	7.071	6.589	7,32
		Totales	22.937	19.183	19,57
2.COMERCIALES	Alquiler	3.Com.Ligeros	145	81	79,01
		4.Ind.Medios	219	192	14,06
		Totales	364	273	33,33
	Empresas	3.Com.Ligeros	914	531	72,13
		4.Ind.Medios	910	676	34,62
		Totales	1.824	1.207	51,12
	Particular	3.Com.Ligeros	364	506	-28,06
		4.Ind.Medios	440	482	-8,71
		Totales	804	988	-18,62
		Totales	2.992	2.468	21,23
3.INDUSTRIALES	Alquiler	5.Industriales	5	12	-58,33
		6.Autobuses	9	2	350,00
		Totales	14	14	0,00
	Empresas	5.Industriales	152	88	72,73
		6.Autobuses	81	65	24,62
		Totales	233	153	52,29
	Particular	5.Industriales	13	9	44,44
		6.Autobuses	1		#¡DIV/0!
		Totales	14	9	55,56
		Totales	261	176	48,30
4.DOS RUEDAS	Alquiler	7.Motocicletas	137	296	-53,72
		8.Ciclomotores	8	13	-38,46
		Totales	145	309	-53,07
	Empresas	7.Motocicletas	261	217	20,28
		8.Ciclomotores	9	16	-43,75
		Totales	270	233	15,88
	Particular	7.Motocicletas	3.350	2.656	26,13
		8.Ciclomotores	111	111	0,00
		Totales	3.461	2.767	25,08
		Totales	3.876	3.309	17,14
5.ESPECIALES	Alquiler	9.Especiales	77	38	102,63
	Empresas	9.Especiales	19	16	18,75
	Particular	9.Especiales	84	77	9,09
	Totales		180	131	37,40
Totales		30.246	25.267	19,71	

COMPARATIVA DATOS MATRICULACIONES EN CANARIAS

TERRITORIO:

STA. CRUZ DE TENERIFE

PERIODO:

ACUMULADO ANUAL

Vehiculo	Canales Mercado		2023	2022	2022-2023
			Matricul.	Matricul.	% ^ aa.
1.TURISMOS + 4X4	Alquiler	1.Turismos	836	719	16,27%
		2.Todo Terreno	574	389	47,56%
		Totales	1.410	1.108	27,26%
	Empresas	1.Turismos	2.401	1.553	54,60%
		2.Todo Terreno	1.005	767	31,03%
		Totales	3.406	2.320	46,81%
	Particular	1.Turismos	4.428	3.792	16,77%
		2.Todo Terreno	3.025	3.086	-1,98%
		Totales	7.453	6.878	8,36%
		Totales	12.269	10.306	19,05%
2.COMERCIALES	Alquiler	3.Com.Ligeros	20	10	100,00%
		4.Ind.Medios	52	15	246,67%
		Totales	72	25	188,00%
	Empresas	3.Com.Ligeros	634	274	131,39%
		4.Ind.Medios	613	479	27,97%
		Totales	1.247	753	65,60%
	Particular	3.Com.Ligeros	523	557	-6,10%
		4.Ind.Medios	371	379	-2,11%
		Totales	894	936	-4,49%
		Totales	2.213	1.714	29,11%
3.INDUSTRIALES	Alquiler	5.Industriales	1	9	-88,89%
		6.Autobuses	1		#¡DIV/0!
		Totales	2	9	-77,78%
	Empresas	5.Industriales	131	79	65,82%
		6.Autobuses	88	16	450,00%
		Totales	219	95	130,53%
	Particular	5.Industriales	4	5	-20,00%
		6.Autobuses			#¡DIV/0!
		Totales	4	5	-20,00%
		Totales	225	109	106,42%
4.DOS RUEDAS	Alquiler	7.Motocicletas	96	159	-39,62%
		8.Ciclomotores	6		#¡DIV/0!
		Totales	102	159	-35,85%
	Empresas	7.Motocicletas	356	233	52,79%
		8.Ciclomotores	12	17	-29,41%
		Totales	368	250	47,20%
	Particular	7.Motocicletas	3.922	2.703	45,10%
		8.Ciclomotores	109	71	53,52%
		Totales	4.031	2.774	45,31%
		Totales	4.501	3.183	41,41%
5.ESPECIALES	Alquiler	9.Especiales	10	32	-68,75%
	Empresas	9.Especiales	48	39	23,08%
	Particular	9.Especiales	72	60	20,00%
	Totales		130	131	-0,76%
Totales		19.338	15.443	25,22%	

1 MATRICULACIONES EN LAS PALMAS MES

PROVINCIA: LAS PALMAS

MES: **MES**

Vehiculo	Canales	Mercado	2023	2022	2022-2023
			Matricul.	Matricul.	% ^ aa.
1.TURISMOS + 4X4	Alquiler	1.Turismos	686	386	77,72
		2.Todo Terreno	453	224	102,23
		Totales	1.139	610	86,72
	Empresas	1.Turismos	643	603	6,63
		2.Todo Terreno	199	267	-25,47
		Totales	842	870	-3,22
	Particular	1.Turismos	482	438	10,05
		2.Todo Terreno	407	411	-0,97
		Totales	889	849	4,71
	Totales			2.870	2.329
2.COMERCIALES	Alquiler	3.Com.Ligeros	24	2	1.100,00
		4.Ind.Medios	36	15	140,00
		Totales	60	17	252,94
	Empresas	3.Com.Ligeros	127	88	44,32
		4.Ind.Medios	135	82	64,63
		Totales	262	170	54,12
	Particular	3.Com.Ligeros	41	104	-60,58
		4.Ind.Medios	63	59	6,78
		Totales	104	163	-36,20
	Totales			426	350
3.INDUSTRIALES	Alquiler	5.Industriales	2	5	-60,00
		6.Autobuses			#iDIV/0!
		Totales			#iDIV/0!
	Empresas	5.Industriales	25	18	38,89
		6.Autobuses	17	8	112,50
		Totales	42	26	61,54
	Particular	5.Industriales	1	0	#iDIV/0!
		6.Autobuses			#iDIV/0!
		Totales			#iDIV/0!
	Totales			45	31
4.DOS RUEDAS	Alquiler	7.Motocicletas	20	12	66,67
		8.Ciclomotores			#iDIV/0!
		Totales	20	12	66,67
	Empresas	7.Motocicletas	32	27	18,52
		8.Ciclomotores	2		#iDIV/0!
		Totales	34	27	25,93
	Particular	7.Motocicletas	443	376	17,82
		8.Ciclomotores	17	20	-15,00
		Totales	460	396	16,16
	Totales			514	435
5.ESPECIALES	Alquiler	9.Especiales	7	8	-12,50
	Empresas	9.Especiales	2	8	-75,00
	Particular	9.Especiales	8	11	-27,27
	Totales			17	27
Totales			3.872	3.172	22,07

COMPARATIVA MATRICULACIONES

PROVINCIA:

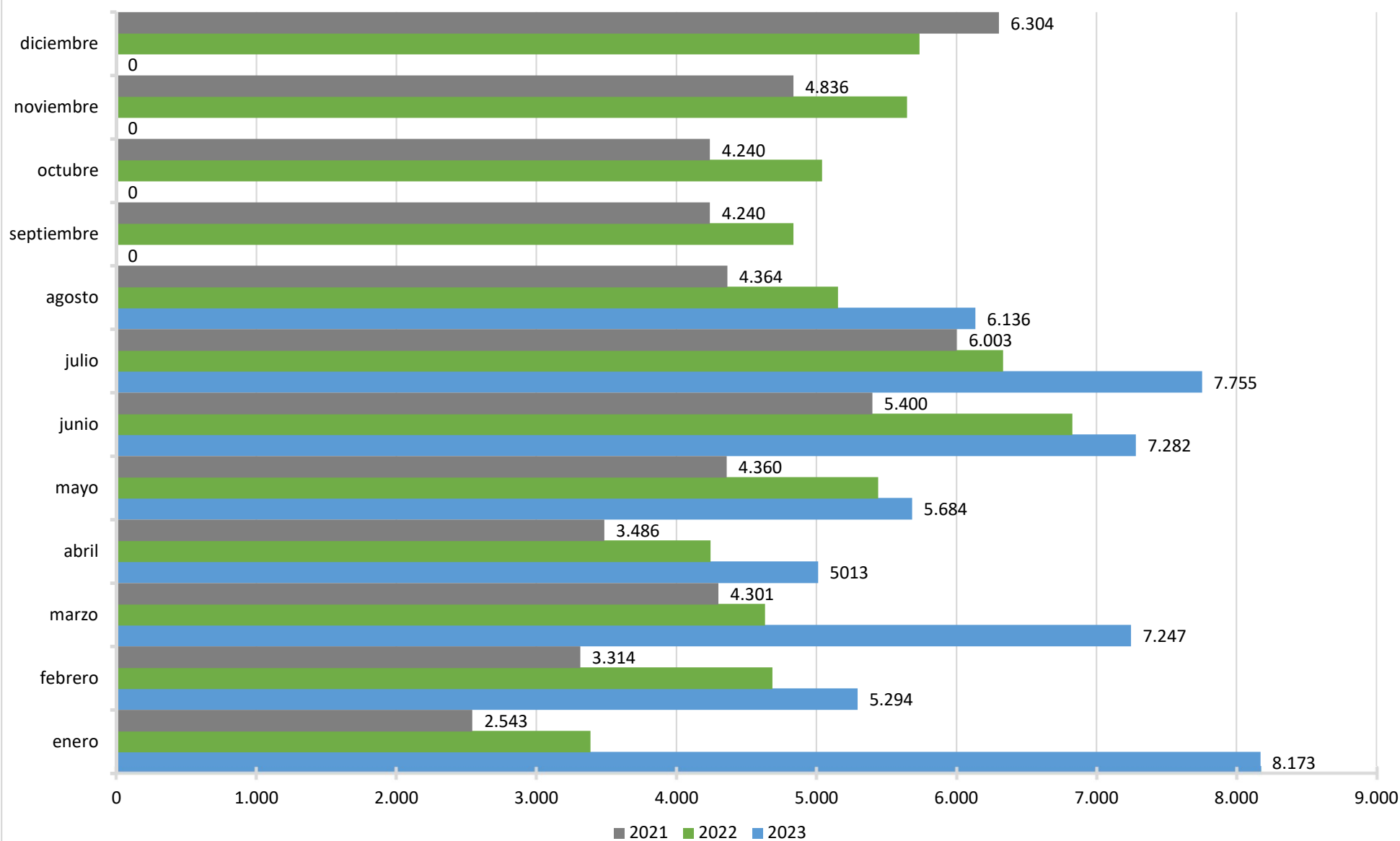
Sta. Cruz de Tenerife

MES:

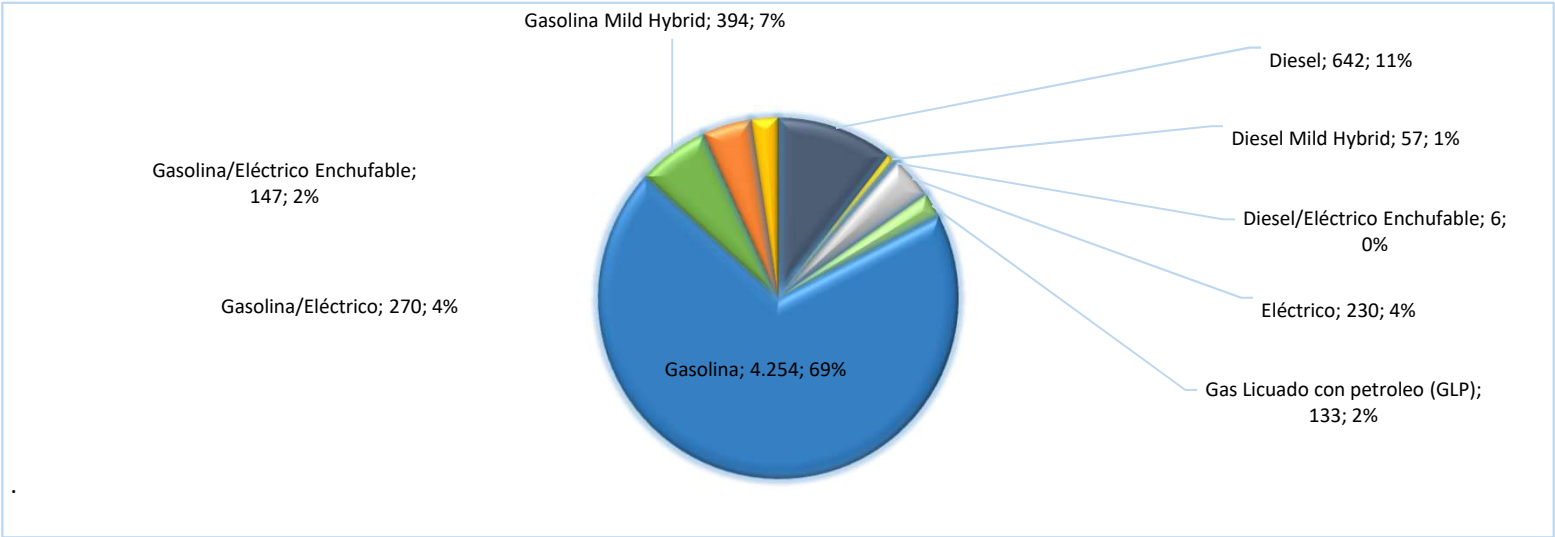
MES

Vehiculo	Canales	Mercado	2023	2022	2022-2023
			Matricul.	Matricul.	% ^ aa.
1.TURISMOS + 4X4	Alquiler	1.Turismos	43	122	-64,75
		2.Todo Terreno	93	48	93,75
		Totales	136	170	-20,00
	Empresas	1.Turismos	184	73	152,05
		2.Todo Terreno	95	65	46,15
		Totales	279	138	102,17
	Particular	1.Turismos	616	493	24,95
		2.Todo Terreno	290	411	-29,44
		Totales	906	904	0,22
		Totales		1.321	1.212
2.COMERCIALES	Alquiler	3.Com.Ligeros	3	2	50,00
		4.Ind.Medios	18	2	800,00
		Totales	21	4	425,00
	Empresas	3.Com.Ligeros	49	31	58,06
		4.Ind.Medios	89	60	48,33
		Totales	138	91	51,65
	Particular	3.Com.Ligeros	58	132	-56,06
		4.Ind.Medios	44	44	0,00
		Totales	102	176	-42,05
		Totales		261	271
3.INDUSTRIALES	Alquiler	5.Industriales	0	9	-100,00
		6.Autobuses			#iDIV/0!
		Totales			#iDIV/0!
	Empresas	5.Industriales	26	5	420,00
		6.Autobuses	5		#iDIV/0!
		Totales	31	5	520,00
	Particular	5.Industriales			#iDIV/0!
		6.Autobuses			#iDIV/0!
		Totales			#iDIV/0!
		Totales		31	14
4.DOS RUEDAS	Alquiler	7.Motocicletas	20	21	-4,76
		8.Ciclomotores	4		#iDIV/0!
		Totales	24	21	14,29
	Empresas	7.Motocicletas	34	25	36,00
		8.Ciclomotores	0	1	-100,00
		Totales	34	26	30,77
	Particular	7.Motocicletas	571	380	50,26
		8.Ciclomotores	12	17	-29,41
		Totales	583	397	46,85
		Totales		641	444
5.ESPECIALES	Alquiler	9.Especiales	0	2	-100,00
	Empresas	9.Especiales	2	25	-92,00
	Particular	9.Especiales	8	15	-46,67
	Totales		10	42	-76,19
Totales			2.264	1.983	14,17

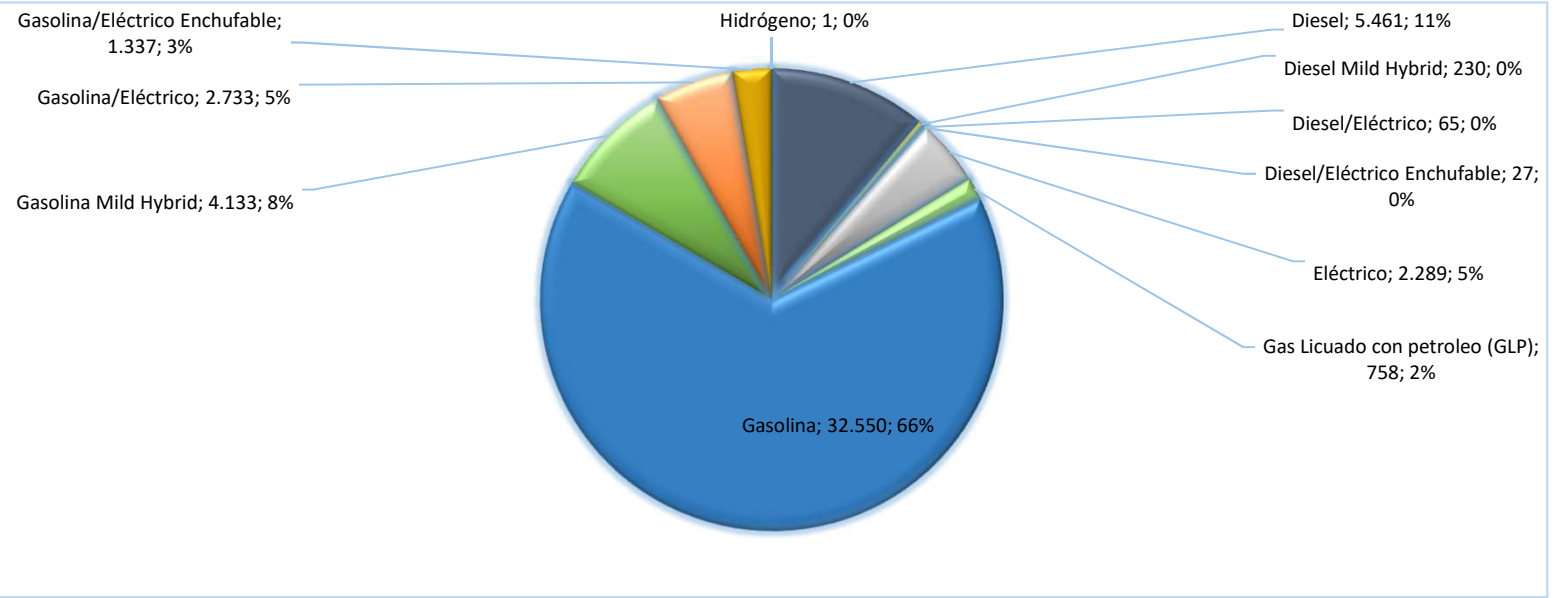
MATRICULACIONES CANARIAS. Total vehículos por meses 2021-2022-2023



PORCENTAJE DE MATRICULACIONES POR TIPO DE COMBUSTIBLE



TOTAL VEHÍCULOS MATRICULADOS EN EL MES 6.136



TOTAL VEHÍCULOS MATRICULADOS EN EL AÑO 2023 49.584