

COMPARATIVA DATOS MATRICULACIONES EN CANARIAS

TERRITORIO: **CANARIAS**

PERIODO: **MES**

Vehiculo	Canales	Mercado	2024	2023	2023-2024	
			Matricul.	Matricul.	% ^ aa.	
1.TURISMOS + 4X4	Alquiler	1.Turismos	390	267	46,07	
		2.Todo Terreno	70	347	-79,83	
		Totales	460	614	-25,08	
	Empresas	1.Turismos	435	1.007	-56,80	
		2.Todo Terreno	315	354	-11,02	
		Totales	750	1.361	-44,89	
	Particular	1.Turismos	1.206	970	24,33	
		2.Todo Terreno	1.036	715	44,90	
		Totales	2.242	1.685	33,06	
	Totales			3.452	3.660	-5,68
	2.COMERCIALES	Alquiler	3.Com.Ligeros	41	11	272,73
			4.Ind.Medios	66	11	500,00
Totales			107	22	386,36	
Empresas		3.Com.Ligeros	297	146	103,42	
		4.Ind.Medios	279	175	59,43	
		Totales	576	321	79,44	
Particular		3.Com.Ligeros	164	116	41,38	
		4.Ind.Medios	190	159	19,50	
		Totales	354	275	28,73	
Totales			1.037	618	67,80	
3.INDUSTRIALES		Alquiler	5.Industriales	0	1	-100,00
			6.Autobuses	11		-100,00
	Totales		11	1	1.000,00	
	Empresas	5.Industriales	37	20	85,00	
		6.Autobuses	83	5	1.560,00	
		Totales	120	25	380,00	
	Particular	5.Industriales	2	2	0,00	
		6.Autobuses	1		#¡DIV/0!	
		Totales	3	2	50,00	
	Totales			134	28	378,57
	4.DOS RUEDAS	Alquiler	7.Motocicletas	6	73	-91,78
			8.Ciclomotores		0	#¡DIV/0!
Totales			6	73	-91,78	
Empresas		7.Motocicletas	104	66	57,58	
		8.Ciclomotores	4	1	300,00	
		Totales	108	67	61,19	
Particular		7.Motocicletas	1.030	797	29,23	
		8.Ciclomotores	25	33	-24,24	
		Totales	1.055	830	27,11	
Totales			1.169	970	20,52	
5.ESPECIALES		Alquiler	9.Especiales	14	10	40,00
		Empresas	9.Especiales	9	12	-25,00
	Particular	9.Especiales	24	15	60,00	
	Totales			47	37	27,03
Totales			5.839	5.313	9,90	

COMPARATIVA DATOS MATRICULACIONES EN CANARIAS

TERRITORIO:

CANARIAS

PERIODO:

ACUMULADO ANUAL

Vehiculo	Canales	Mercado	2024	2023	2023-2024	
			Matricul.	Matricul.	% ^ aa.	
1.TURISMOS + 4X4	Alquiler	1.Turismos	1.504	2.197	-31,54	
		2.Todo Terreno	1.170	1.141	2,54	
		Totales	2.674	3.338	-19,89	
	Empresas	1.Turismos	1.672	4.289	-61,02	
		2.Todo Terreno	1.224	1.585	-22,78	
		Totales	2.896	5.874	-50,70	
	Particular	1.Turismos	4.717	4.511	4,57	
		2.Todo Terreno	3.917	3.217	21,76	
		Totales	8.634	7.728	11,72	
	Totales			14.204	16.940	-16,15
	2.COMERCIALES	Alquiler	3.Com.Ligeros	85	80	6,25
			4.Ind.Medios	234	113	107,08
Totales			319	193	65,28	
Empresas		3.Com.Ligeros	873	931	-6,23	
		4.Ind.Medios	932	668	39,52	
		Totales	1.805	1.599	12,88	
Particular		3.Com.Ligeros	568	576	-1,39	
		4.Ind.Medios	641	573	11,87	
		Totales	1.209	1.149	5,22	
Totales			3.333	2.941	13,33	
3.INDUSTRIALES		Alquiler	5.Industriales	5	2	150,00
			6.Autobuses	11	10	10,00
	Totales		16	12	33,33	
	Empresas	5.Industriales	146	115	26,96	
		6.Autobuses	169	48	252,08	
		Totales	315	163	93,25	
	Particular	5.Industriales	7	6	16,67	
		6.Autobuses	4	1	300,00	
		Totales	11	7	57,14	
	Totales			342	182	87,91
	4.DOS RUEDAS	Alquiler	7.Motocicletas	78	122	-36,07
			8.Ciclomotores	2	1	100,00
Totales			80	123	-34,96	
Empresas		7.Motocicletas	341	293	16,38	
		8.Ciclomotores	12	12	0,00	
		Totales	353	305	15,74	
Particular		7.Motocicletas	3.757	3.236	16,10	
		8.Ciclomotores	108	129	-16,28	
		Totales	3.865	3.365	14,86	
Totales			4.298	3.793	13,31	
5.ESPECIALES		Alquiler	9.Especiales	28	53	-47,17
		Empresas	9.Especiales	40	31	29,03
	Particular	9.Especiales	85	80	6,25	
	Totales		153	164	-6,71	
			22.330	24.020	-7,04	

**INFORME DE MATRICULACIONES DE VEHICULOS EN CANARIAS
COMPARATIVA MENSUAL**

		<i>MES</i>									
		TURISMOS + 4X4		V. COMERCIAL	V. INDUSTRIAL	MOTOCICLETAS	TOTAL VEHICULOS				
TOTAL MES		CANAL ALQUILER		TOTAL MES	TOTAL MES	TOTAL MES	TOTAL MES				
AÑO	2024	2023	2024	2023	2024	2023	2024	2023	2024	2023	2024
Udes. matriculadas	3.452	614	460	618	1.037	28	134	970	1.169	5.313	5.839
	↓	↓		↑	↑			↑		↑	
% VARIACIÓN	-5,68	-25,08		67,80	378,57			20,52		9,90	
		<i>ACUMULADO ANUAL</i>									
		TURISMOS + 4X4		V. COMERCIAL	V. INDUSTRIAL	MOTOCICLETAS	TOTAL VEHICULOS				
ACUMULADO		CANAL ALQUILER		ACUMULADO	ACUMULADO	ACUMULADO	ACUMULADO				
AÑO	2024	2023	2024	2023	2024	2023	2024	2023	2024	2023	2024
Udes. matriculadas	14.204	3.338	2.674	2.941	3.333	182	342	3.793	4.298	24.020	22.330
	↓	↓		↑	↑			↑		↓	
% VARIACIÓN	-16,15	-19,89		13,33	87,91			13,31		-7,04	

Datos: MSI

Elaborado por FREDICA

COMPARATIVA DATOS MATRICULACIONES EN CANARIAS

TERRITORIO:

LAS PALMAS

PERIODO:

ACUMULADO ANUAL

Vehiculo	Canales	Mercado	2024	2023	2023-2024
			Matricul.	Matricul.	% ^ aa.
1.TURISMOS + 4X4	Alquiler	1.Turismos	1.193	1.690	-29,41
		2.Todo Terreno	708	1.056	-32,95
		Totales	1.901	2.746	-30,77
	Empresas	1.Turismos	1.078	2.694	-59,99
		2.Todo Terreno	874	1.152	-24,13
		Totales	1.952	3.846	-49,25
	Particular	1.Turismos	2.041	1.990	2,56
		2.Todo Terreno	2.022	1.643	23,07
		Totales	4.063	3.633	11,84
		Totales	7.916	10.225	-22,58
2.COMERCIALES	Alquiler	3.Com.Ligeros	76	70	8,57
		4.Ind.Medios	194	92	110,87
		Totales	270	162	66,67
	Empresas	3.Com.Ligeros	602	519	15,99
		4.Ind.Medios	581	402	44,53
		Totales	1.183	921	28,45
	Particular	3.Com.Ligeros	213	237	-10,13
		4.Ind.Medios	343	269	27,51
		Totales	556	506	9,88
		Totales	2.009	1.589	26,43
3.INDUSTRIALES	Alquiler	5.Industriales	2	2	0,00
		6.Autobuses	11	9	22,22
		Totales	13	11	18,18
	Empresas	5.Industriales	76	66	15,15
		6.Autobuses	70	35	100,00
		Totales	146	101	44,55
	Particular	5.Industriales	4	5	-20,00
		6.Autobuses	4	1	300,00
		Totales	8	6	33,33
		Totales	167	118	41,53
4.DOS RUEDAS	Alquiler	7.Motocicletas	33	96	-65,63
		8.Ciclomotores	2	0	#¡DIV/0!
		Totales	35	96	-63,54
	Empresas	7.Motocicletas	140	113	23,89
		8.Ciclomotores	8	3	166,67
		Totales	148	116	27,59
	Particular	7.Motocicletas	1.724	1.578	9,25
		8.Ciclomotores	58	63	-7,94
		Totales	1.782	1.641	8,59
		Totales	1.965	1.853	6,04
5.ESPECIALES	Alquiler	9.Especiales	21	49	-57,14
	Empresas	9.Especiales	21	7	200,00
	Particular	9.Especiales	54	43	25,58
	Totales		96	99	-3,03
Totales			12.153	13.884	-12,47

COMPARATIVA DATOS MATRICULACIONES EN CANARIAS

TERRITORIO:

STA. CRUZ DE TENERIFE

PERIODO:

ACUMULADO ANUAL

Vehiculo	Canales Mercado		2024	2023	2023-2024
			Matricul.	Matricul.	% ^ aa.
1.TURISMOS + 4X4	Alquiler	1.Turismos	311	507	-38,66%
		2.Todo Terreno	462	85	443,53%
		Totales	773	592	30,57%
	Empresas	1.Turismos	594	1.595	-62,76%
		2.Todo Terreno	350	433	-19,17%
		Totales	944	2.028	-53,45%
	Particular	1.Turismos	2.676	2.521	6,15%
		2.Todo Terreno	1.895	1.574	20,39%
		Totales	4.571	4.095	11,62%
	Totales		6.288	6.715	-6,36%
2.COMERCIALES	Alquiler	3.Com.Ligeros	9	10	-10,00%
		4.Ind.Medios	40	21	90,48%
		Totales	49	31	58,06%
	Empresas	3.Com.Ligeros	271	412	-34,22%
		4.Ind.Medios	351	266	31,95%
		Totales	622	678	-8,26%
	Particular	3.Com.Ligeros	355	339	4,72%
		4.Ind.Medios	298	304	-1,97%
		Totales	653	643	1,56%
	Totales		1.324	1.352	-2,07%
3.INDUSTRIALES	Alquiler	5.Industriales	3	0	#iDIV/0!
		6.Autobuses	0	1	-100,00%
		Totales	3	1	200,00%
	Empresas	5.Industriales	70	49	42,86%
		6.Autobuses	99	13	661,54%
		Totales	169	62	172,58%
	Particular	5.Industriales	3	1	200,00%
		6.Autobuses	0	0	#iDIV/0!
		Totales	3	1	200,00%
	Totales		175	64	173,44%
4.DOS RUEDAS	Alquiler	7.Motocicletas	45	26	73,08%
		8.Ciclomotores	0	1	-100,00%
		Totales	45	27	66,67%
	Empresas	7.Motocicletas	201	180	11,67%
		8.Ciclomotores	4	9	-55,56%
		Totales	205	189	8,47%
	Particular	7.Motocicletas	2.033	1.658	22,62%
		8.Ciclomotores	50	66	-24,24%
		Totales	2.083	1.724	20,82%
	Totales		2.333	1.940	20,26%
5.ESPECIALES	Alquiler	9.Especiales	7	4	75,00%
	Empresas	9.Especiales	19	24	-20,83%
	Particular	9.Especiales	31	37	-16,22%
	Totales		57	65	-12,31%
Totales		10.177	10.136	0,40%	

1 MATRICULACIONES EN LAS PALMAS MES

PROVINCIA: LAS PALMAS

MES: **MES**

Vehiculo	Canales	Mercado	2024	2023	2023-2024
			Matricul.	Matricul.	% ^ aa.
1.TURISMOS + 4X4	Alquiler	1.Turismos	324	221	46,61
		2.Todo Terreno	50	292	-82,88
		Totales	374	513	-27,10
	Empresas	1.Turismos	311	520	-40,19
		2.Todo Terreno	226	244	-7,38
		Totales	537	764	-29,71
	Particular	1.Turismos	535	456	17,32
		2.Todo Terreno	537	349	53,87
		Totales	1072	805	33,17
	Totales			1.983	2.082
2.COMERCIALES	Alquiler	3.Com.Ligeros	35	6	483,33
		4.Ind.Medios	59	11	436,36
		Totales	94	17	452,94
	Empresas	3.Com.Ligeros	229	87	163,22
		4.Ind.Medios	177	97	82,47
		Totales	406	184	120,65
	Particular	3.Com.Ligeros	62	46	34,78
		4.Ind.Medios	106	60	76,67
		Totales	168	106	58,49
	Totales			668	307
3.INDUSTRIALES	Alquiler	5.Industriales	0	1	-100,00
		6.Autobuses	11		#iDIV/0!
		Totales	11	1	1.000,00
	Empresas	5.Industriales	12	10	20,00
		6.Autobuses	12	2	500,00
		Totales	24	12	100,00
	Particular	5.Industriales	1	2	-50,00
		6.Autobuses	1	0	#iDIV/0!
		Totales	2	2	0,00
	Totales			37	15
4.DOS RUEDAS	Alquiler	7.Motocicletas	2	70	-97,14
		8.Ciclomotores	0	0	#iDIV/0!
		Totales	2	70	-97,14
	Empresas	7.Motocicletas	47	20	135,00
		8.Ciclomotores	3	1	200,00
		Totales	50	21	138,10
	Particular	7.Motocicletas	466	374	24,60
		8.Ciclomotores	8	19	-57,89
		Totales	474	393	20,61
	Totales			526	484
5.ESPECIALES	Alquiler	9.Especiales	12	10	20,00
	Empresas	9.Especiales	8	3	166,67
	Particular	9.Especiales	14	10	40,00
	Totales			34	23
Totales			3.248	2.911	11,58

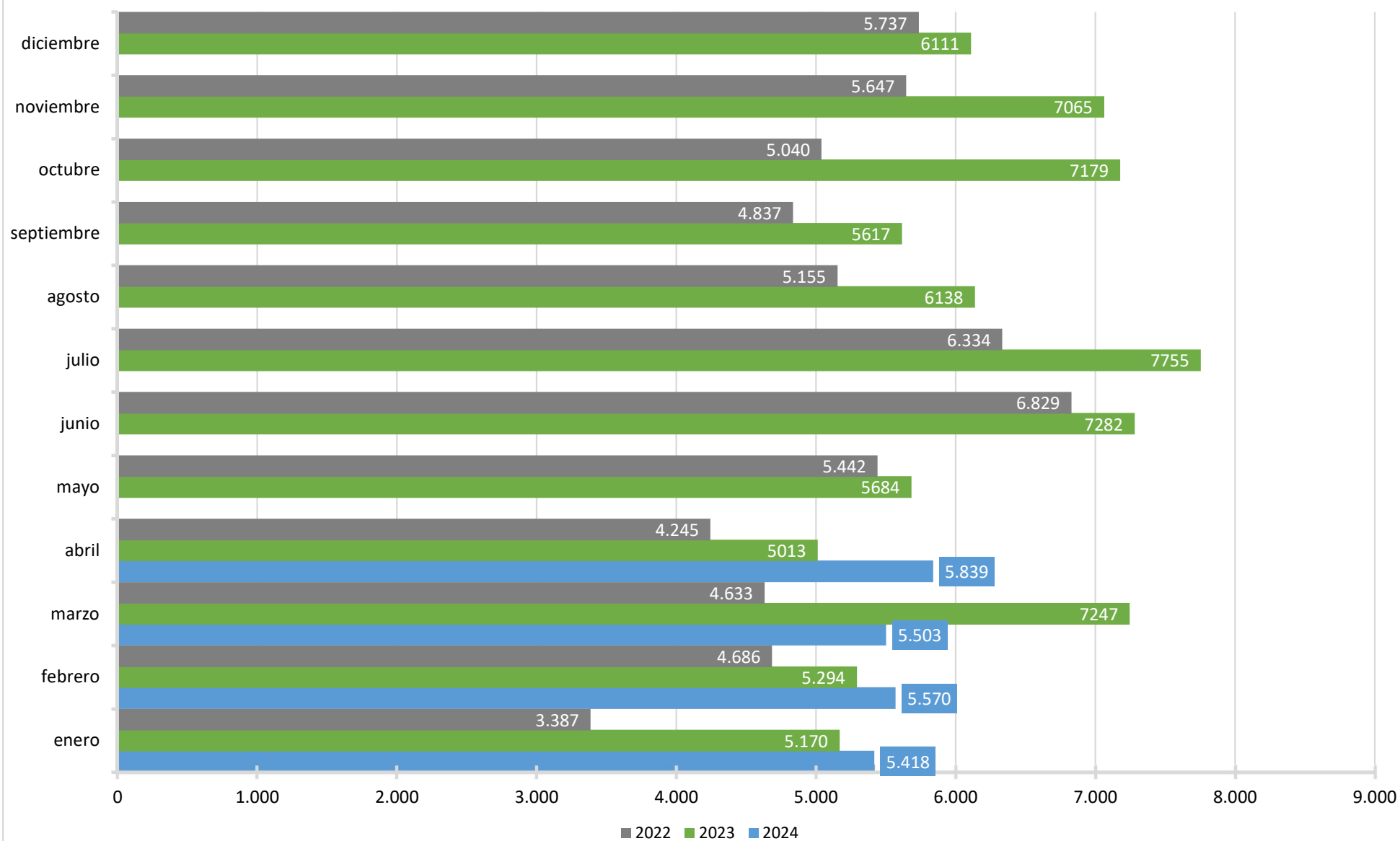
COMPARATIVA MATRICULACIONES

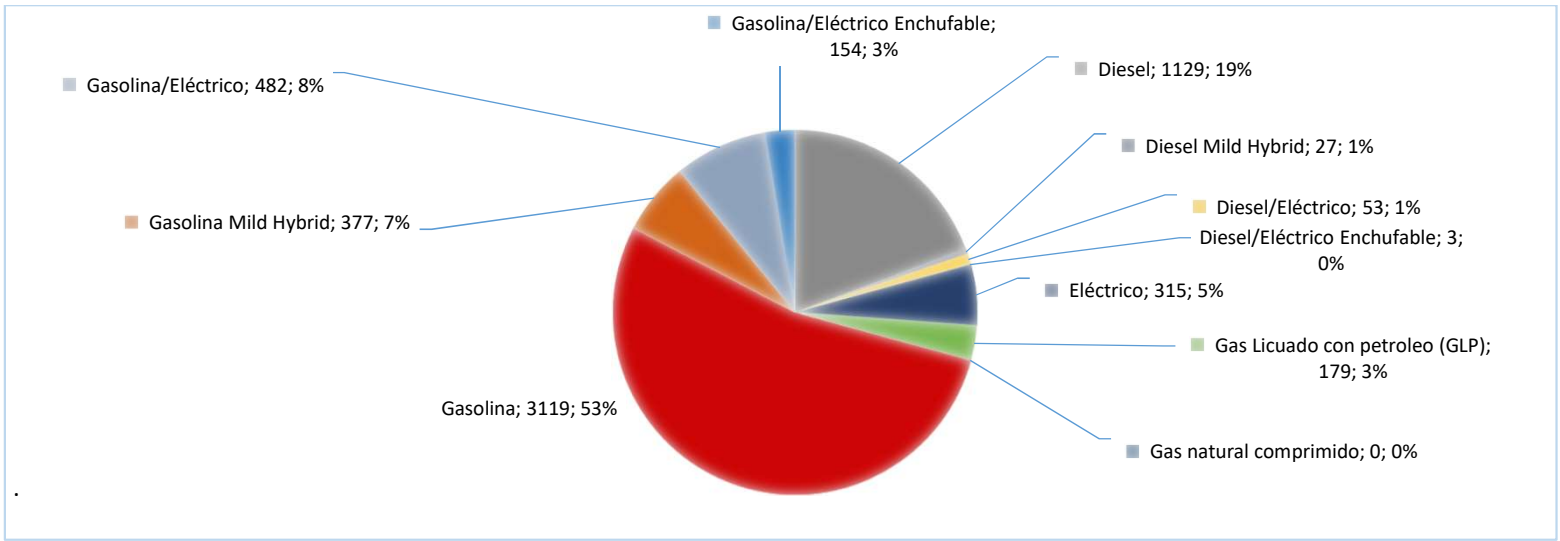
PROVINCIA: Sta. Cruz de Tenerife

MES: **MES**

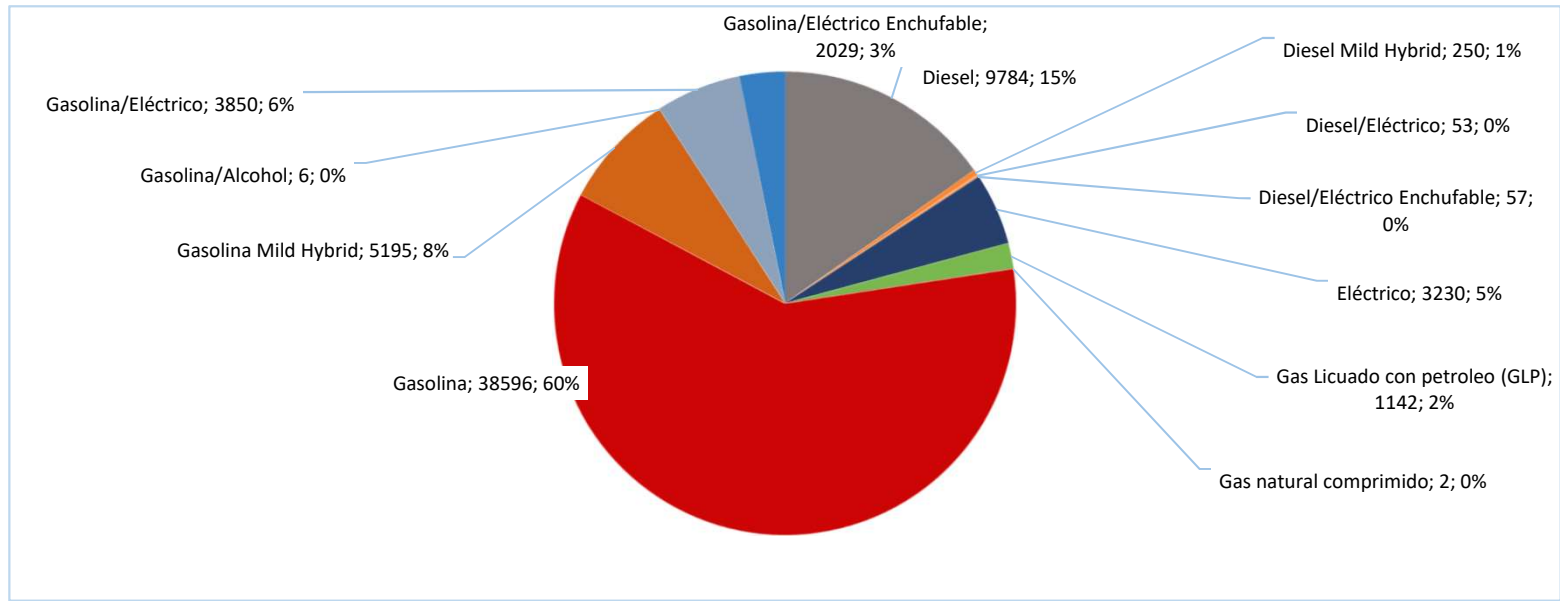
Vehiculo	Canales	Mercado	2024	2023	2023-2024
			Matricul.	Matricul.	% ^ aa.
1.TURISMOS + 4X4	Alquiler	1.Turismos	66	46	43,48
		2.Todo Terreno	20	55	-63,64
		Totales	86	101	-14,85
	Empresas	1.Turismos	124	487	-74,54
		2.Todo Terreno	89	110	-19,09
		Totales	213	597	-64,32
	Particular	1.Turismos	671	514	30,54
		2.Todo Terreno	499	366	36,34
		Totales	1170	880	32,95
		Totales		1.469	1.578
2.COMERCIALES	Alquiler	3.Com.Ligeros	6	5	20,00
		4.Ind.Medios	7	0	#iDIV/0!
		Totales	13	5	160,00
	Empresas	3.Com.Ligeros	68	59	15,25
		4.Ind.Medios	102	78	30,77
		Totales	170	137	24,09
	Particular	3.Com.Ligeros	102	70	45,71
		4.Ind.Medios	84	99	-15,15
		Totales	186	169	10,06
		Totales		369	311
3.INDUSTRIALES	Alquiler	5.Industriales			#iDIV/0!
		6.Autobuses			#iDIV/0!
		Totales			#iDIV/0!
	Empresas	5.Industriales	25	10	150,00
		6.Autobuses	71	3	2.266,67
		Totales	96	13	638,46
	Particular	5.Industriales	1	0	#iDIV/0!
6.Autobuses				#iDIV/0!	
Totales		1	0	#iDIV/0!	
	Totales		97	13	646,15
4.DOS RUEDAS	Alquiler	7.Motocicletas	4	3	33,33
		8.Ciclomotores			#iDIV/0!
		Totales	4	3	33,33
	Empresas	7.Motocicletas	57	46	23,91
		8.Ciclomotores	1	0	#iDIV/0!
		Totales	58	46	26,09
	Particular	7.Motocicletas	564	423	33,33
8.Ciclomotores		17	14	21,43	
Totales		581	437	32,95	
	Totales		643	486	32,30
5.ESPECIALES	Alquiler	9.Especiales	2	0	#iDIV/0!
	Empresas	9.Especiales	1	9	-88,89
	Particular	9.Especiales	10	5	100,00
	Totales		13	14	-7,14
Totales			2.591	2.402	7,87

MATRICULACIONES CANARIAS. Total vehículos por meses 2021-2022-2023





TOTAL VEHÍCULOS MATRICULADOS EN EL MES 5.839



TOTAL VEHÍCULOS MATRICULADOS EN EL AÑO 2023 22.330