

COMPARATIVA DATOS MATRICULACIONES EN CANARIAS

TERRITORIO: **CANARIAS**

PERIODO: **MES**

Vehiculo	Canales	Mercado	2024	2023	2023-2024
			Matricul.	Matricul.	% ^ aa.
1.TURISMOS + 4X4	Alquiler	1.Turismos	530	935	-43,32
		2.Todo Terreno	510	396	28,79
		Totales	1.040	1.331	-21,86
	Empresas	1.Turismos	349	1.156	-69,81
		2.Todo Terreno	275	522	-47,32
		Totales	624	1.678	-62,81
	Particular	1.Turismos	1.202	1.278	-5,95
		2.Todo Terreno	847	915	-7,43
		Totales	2.049	2.193	-6,57
	Totales		3.713	5.202	-28,62
2.COMERCIALES	Alquiler	3.Com.Ligeros	8	38	-78,95
		4.Ind.Medios	59	63	-6,35
		Totales	67	101	-33,66
	Empresas	3.Com.Ligeros	128	488	-73,77
		4.Ind.Medios	233	268	-13,06
		Totales	361	756	-52,25
	Particular	3.Com.Ligeros	139	165	-15,76
		4.Ind.Medios	128	190	-32,63
		Totales	267	355	-24,79
	Totales		695	1.212	-42,66
3.INDUSTRIALES	Alquiler	5.Industriales	0	1	-100,00
		6.Autobuses	0	1	#¡DIV/0!
		Totales	0	2	-100,00
	Empresas	5.Industriales	31	30	3,33
		6.Autobuses	19	17	11,76
		Totales	50	47	6,38
	Particular	5.Industriales	0	1	-100,00
		6.Autobuses	2		#¡DIV/0!
		Totales	2	1	100,00
	Totales		52	50	4,00
4.DOS RUEDAS	Alquiler	7.Motocicletas	26	7	271,43
		8.Ciclomotores			#¡DIV/0!
		Totales			#¡DIV/0!
	Empresas	7.Motocicletas	83	114	-27,19
		8.Ciclomotores	3	7	-57,14
		Totales	86	121	-28,93
	Particular	7.Motocicletas	861	970	-11,24
		8.Ciclomotores	23	31	-25,81
		Totales	884	1.001	-11,69
	Totales		996	1.129	-11,78
5.ESPECIALES	Alquiler	9.Especiales	4	7	-42,86
	Empresas	9.Especiales	17	4	325,00
	Particular	9.Especiales	17	23	-26,09
	Totales		38	34	11,76
Totales		5.494	7.627	-27,97	

COMPARATIVA DATOS MATRICULACIONES EN CANARIAS

TERRITORIO:

CANARIAS

PERIODO:

**ACUMULADO ANUAL**

Vehiculo	Canales	Mercado	2024	2023	2023-2024	
			Matricul.	Matricul.	% ^ aa.	
1.TURISMOS + 4X4	Alquiler	1.Turismos	1.114	1.930	-42,28	
		2.Todo Terreno	1.100	794	38,54	
		Totales	2.214	2.724	-18,72	
	Empresas	1.Turismos	1.250	3.282	-61,91	
		2.Todo Terreno	921	1.231	-25,18	
		Totales	2.171	4.513	-51,89	
	Particular	1.Turismos	3.498	3.541	-1,21	
		2.Todo Terreno	2.869	2.502	14,67	
		Totales	6.367	6.043	5,36	
	Totales			10.752	13.280	-19,04
	2.COMERCIALES	Alquiler	3.Com.Ligeros	44	69	-36,23
			4.Ind.Medios	168	102	64,71
Totales			212	171	23,98	
Empresas		3.Com.Ligeros	577	785	-26,50	
		4.Ind.Medios	656	493	33,06	
		Totales	1.233	1.278	-3,52	
Particular		3.Com.Ligeros	403	460	-12,39	
		4.Ind.Medios	450	414	8,70	
		Totales	853	874	-2,40	
Totales			2.298	2.323	-1,08	
3.INDUSTRIALES		Alquiler	5.Industriales	5	1	400,00
			6.Autobuses	0	10	-100,00
	Totales		5	11	-54,55	
	Empresas	5.Industriales	109	95	14,74	
		6.Autobuses	86	43	100,00	
		Totales	195	138	41,30	
	Particular	5.Industriales	5	4	25,00	
		6.Autobuses	3	1	200,00	
		Totales	8	5	60,00	
	Totales			208	154	35,06
	4.DOS RUEDAS	Alquiler	7.Motocicletas	72	49	46,94
			8.Ciclomotores	2	1	100,00
Totales			74	50	48,00	
Empresas		7.Motocicletas	236	227	3,96	
		8.Ciclomotores	8	11	-27,27	
		Totales	244	238	2,52	
Particular		7.Motocicletas	2.719	2.439	11,48	
		8.Ciclomotores	83	96	-13,54	
		Totales	2.802	2.535	10,53	
Totales			3.120	2.823	10,52	
5.ESPECIALES		Alquiler	9.Especiales	14	43	-67,44
		Empresas	9.Especiales	30	19	57,89
	Particular	9.Especiales	60	65	-7,69	
	Totales		104	127	-18,11	
			16.482	18.707	-11,89	

**INFORME DE MATRICULACIONES DE VEHICULOS EN CANARIAS  
COMPARATIVA MENSUAL**

		<b>MES</b>									
		<b>TURISMOS + 4X4</b>		<b>V. COMERCIAL</b>	<b>V. INDUSTRIAL</b>	<b>MOTOCICLETAS</b>			<b>TOTAL VEHICULOS</b>		
<b>TOTAL MES</b>		<b>CANAL ALQUILER</b>		<b>TOTAL MES</b>	<b>TOTAL MES</b>	<b>TOTAL MES</b>			<b>TOTAL MES</b>		
<b>AÑO</b>	<b>2024</b>	<b>2023</b>	<b>2024</b>	<b>2023</b>	<b>2024</b>	<b>2023</b>	<b>2024</b>	<b>2023</b>	<b>2024</b>	<b>2023</b>	<b>2024</b>
<b>Udes. matriculadas</b>	<b>3.713</b>	<b>1.331</b>	<b>1.040</b>	<b>1.212</b>	<b>695</b>	<b>50</b>	<b>52</b>	<b>1.129</b>	<b>996</b>	<b>7.627</b>	<b>5.494</b>
	↓	↓		↓		↑		↓		↓	
<b>% VARIACIÓN</b>	<b>-28,62</b>	<b>-21,86</b>		<b>-42,66</b>		<b>4,00</b>		<b>-11,78</b>		<b>-27,97</b>	
		<b>ACUMULADO ANUAL</b>									
		<b>TURISMOS + 4X4</b>		<b>V. COMERCIAL</b>	<b>V. INDUSTRIAL</b>	<b>MOTOCICLETAS</b>			<b>TOTAL VEHICULOS</b>		
<b>ACUMULADO</b>		<b>CANAL ALQUILER</b>		<b>ACUMULADO</b>	<b>ACUMULADO</b>	<b>ACUMULADO</b>			<b>ACUMULADO</b>		
<b>AÑO</b>	<b>2024</b>	<b>2023</b>	<b>2024</b>	<b>2023</b>	<b>2024</b>	<b>2023</b>	<b>2024</b>	<b>2023</b>	<b>2024</b>	<b>2023</b>	<b>2024</b>
<b>Udes. matriculadas</b>	<b>10.752</b>	<b>2.724</b>	<b>2.214</b>	<b>2.323</b>	<b>2.298</b>	<b>154</b>	<b>208</b>	<b>2.823</b>	<b>3.120</b>	<b>18.707</b>	<b>16.482</b>
	↓	↓		↓		↑		↑		↓	
<b>% VARIACIÓN</b>	<b>-19,04</b>	<b>-18,72</b>		<b>-1,08</b>		<b>35,06</b>		<b>10,52</b>		<b>-11,89</b>	

**Datos: MSI**

**Elaborado por FREDICA**

COMPARATIVA DATOS MATRICULACIONES EN CANARIAS

TERRITORIO:

LAS PALMAS

PERIODO:

**ACUMULADO ANUAL**

Vehiculo	Canales	Mercado	2024	2023	2023-2024
			Matricul.	Matricul.	% ^ aa.
1.TURISMOS + 4X4	Alquiler	1.Turismos	869	1.469	-40,84
		2.Todo Terreno	658	764	-13,87
		Totales	1.527	2.233	-31,62
	Empresas	1.Turismos	774	2.174	-64,40
		2.Todo Terreno	654	908	-27,97
		Totales	1.428	3.082	-53,67
	Particular	1.Turismos	1.499	1.534	-2,28
		2.Todo Terreno	1.479	1.294	14,30
		Totales	2.978	2.828	5,30
		Totales	5.933	8.143	-27,14
2.COMERCIALES	Alquiler	3.Com.Ligeros	41	64	-35,94
		4.Ind.Medios	135	81	66,67
		Totales	176	145	21,38
	Empresas	3.Com.Ligeros	373	432	-13,66
		4.Ind.Medios	407	305	33,44
		Totales	780	737	5,83
	Particular	3.Com.Ligeros	151	191	-20,94
		4.Ind.Medios	234	209	11,96
		Totales	385	400	-3,75
		Totales	1.341	1.282	4,60
3.INDUSTRIALES	Alquiler	5.Industriales	2	1	100,00
		6.Autobuses	0	9	-100,00
		Totales	2	10	-80,00
	Empresas	5.Industriales	64	56	14,29
		6.Autobuses	58	33	75,76
		Totales	122	89	37,08
	Particular	5.Industriales	3	3	0,00
		6.Autobuses	3	1	200,00
		Totales	6	4	50,00
		Totales	130	103	26,21
4.DOS RUEDAS	Alquiler	7.Motocicletas	31	26	19,23
		8.Ciclomotores	2		#¡DIV/0!
		Totales	33	26	26,92
	Empresas	7.Motocicletas	92	93	-1,08
		8.Ciclomotores	5	2	150,00
		Totales	97	95	2,11
	Particular	7.Motocicletas	1.255	1.204	4,24
		8.Ciclomotores	50	44	13,64
		Totales	1.305	1.248	4,57
		Totales	1.435	1.369	4,82
5.ESPECIALES	Alquiler	9.Especiales	9	39	-76,92
	Empresas	9.Especiales	14	4	250,00
	Particular	9.Especiales	39	33	18,18
	Totales		62	76	-18,42
<b>Totales</b>		<b>8.901</b>	<b>10.973</b>	<b>-18,88</b>	

COMPARATIVA DATOS MATRICULACIONES EN CANARIAS

TERRITORIO:

STA.CRUZ DE TENERIFE

PERIODO:

**ACUMULADO ANUAL**

Vehiculo	Canales Mercado		2024	2023	2023-2024
			Matricul.	Matricul.	% ^ aa.
1.TURISMOS + 4X4	Alquiler	1.Turismos	245	461	-46,85%
		2.Todo Terreno	442	30	1373,33%
		Totales	687	491	39,92%
	Empresas	1.Turismos	476	1.108	-57,04%
		2.Todo Terreno	267	323	-17,34%
		Totales	743	1.431	-48,08%
	Particular	1.Turismos	1.999	2.007	-0,40%
		2.Todo Terreno	1.390	1.208	15,07%
		Totales	3.389	3.215	5,41%
	Totales			4.819	5.137
2.COMERCIALES	Alquiler	3.Com.Ligeros	3	5	-40,00%
		4.Ind.Medios	33	21	57,14%
		Totales	36	26	38,46%
	Empresas	3.Com.Ligeros	204	353	-42,21%
		4.Ind.Medios	249	188	32,45%
		Totales	453	541	-16,27%
	Particular	3.Com.Ligeros	252	269	-6,32%
		4.Ind.Medios	216	205	5,37%
		Totales	468	474	-1,27%
	Totales			957	1.041
3.INDUSTRIALES	Alquiler	5.Industriales	3		#iDIV/0!
		6.Autobuses	0	1	-100,00%
		Totales	3	1	200,00%
	Empresas	5.Industriales	45	39	15,38%
		6.Autobuses	28	10	180,00%
		Totales	73	49	48,98%
	Particular	5.Industriales	2	1	100,00%
		6.Autobuses			#iDIV/0!
		Totales	2	1	100,00%
	Totales			78	51
4.DOS RUEDAS	Alquiler	7.Motocicletas	41	23	78,26%
		8.Ciclomotores	0	1	-100,00%
		Totales	41	24	70,83%
	Empresas	7.Motocicletas	144	134	7,46%
		8.Ciclomotores	3	9	-66,67%
		Totales	147	143	2,80%
	Particular	7.Motocicletas	1.464	1.235	18,54%
		8.Ciclomotores	33	52	-36,54%
		Totales	1.497	1.287	16,32%
	Totales			1.685	1.454
5.ESPECIALES	Alquiler	9.Especiales	5	4	25,00%
	Empresas	9.Especiales	16	15	6,67%
	Particular	9.Especiales	21	32	-34,38%
	Totales			42	51
<b>Totales</b>			<b>7.581</b>	<b>7.734</b>	<b>-1,98%</b>

1 MATRICULACIONES EN LAS PALMAS MES

PROVINCIA: LAS PALMAS

MES: **MES**

Vehiculo	Canales	Mercado	2024	2023	2023-2024
			Matricul.	Matricul.	% ^ aa.
1.TURISMOS + 4X4	Alquiler	1.Turismos	396	706	-43,91
		2.Todo Terreno	201	388	-48,20
		<b>Totales</b>	597	1.094	-45,43
	Empresas	1.Turismos	218	806	-72,95
		2.Todo Terreno	198	371	-46,63
		<b>Totales</b>	416	1.177	-64,66
	Particular	1.Turismos	527	545	-3,30
		2.Todo Terreno	457	474	-3,59
		<b>Totales</b>	984	1.019	-3,43
	<b>Totales</b>			1.997	3.290
2.COMERCIALES	Alquiler	3.Com.Ligeros	6	37	-83,78
		4.Ind.Medios	49	52	-5,77
		<b>Totales</b>	55	89	-38,20
	Empresas	3.Com.Ligeros	77	248	-68,95
		4.Ind.Medios	150	164	-8,54
		<b>Totales</b>	227	412	-44,90
	Particular	3.Com.Ligeros	53	67	-20,90
		4.Ind.Medios	61	99	-38,38
		<b>Totales</b>	114	166	-31,33
	<b>Totales</b>			396	667
3.INDUSTRIALES	Alquiler	5.Industriales	0	1	-100,00
		6.Autobuses		0	#iDIV/0!
		<b>Totales</b>	0	1	-100,00
	Empresas	5.Industriales	14	12	16,67
		6.Autobuses	5	11	-54,55
		<b>Totales</b>	19	23	-17,39
	Particular	5.Industriales		0	#iDIV/0!
		6.Autobuses	2		#iDIV/0!
		<b>Totales</b>	2	0	#iDIV/0!
	<b>Totales</b>			21	24
4.DOS RUEDAS	Alquiler	7.Motocicletas	10	5	100,00
		8.Ciclomotores			#iDIV/0!
		<b>Totales</b>			#iDIV/0!
	Empresas	7.Motocicletas	26	50	-48,00
		8.Ciclomotores	1	0	#iDIV/0!
		<b>Totales</b>	27	50	-46,00
	Particular	7.Motocicletas	400	469	-14,71
		8.Ciclomotores	16	16	0,00
		<b>Totales</b>	416	485	-14,23
	<b>Totales</b>			453	540
5.ESPECIALES	Alquiler	9.Especiales	0	5	-100,00
	Empresas	9.Especiales	10	2	400,00
	Particular	9.Especiales	9	12	-25,00
	<b>Totales</b>			19	19
<b>Totales</b>			2.886	4.540	-36,43

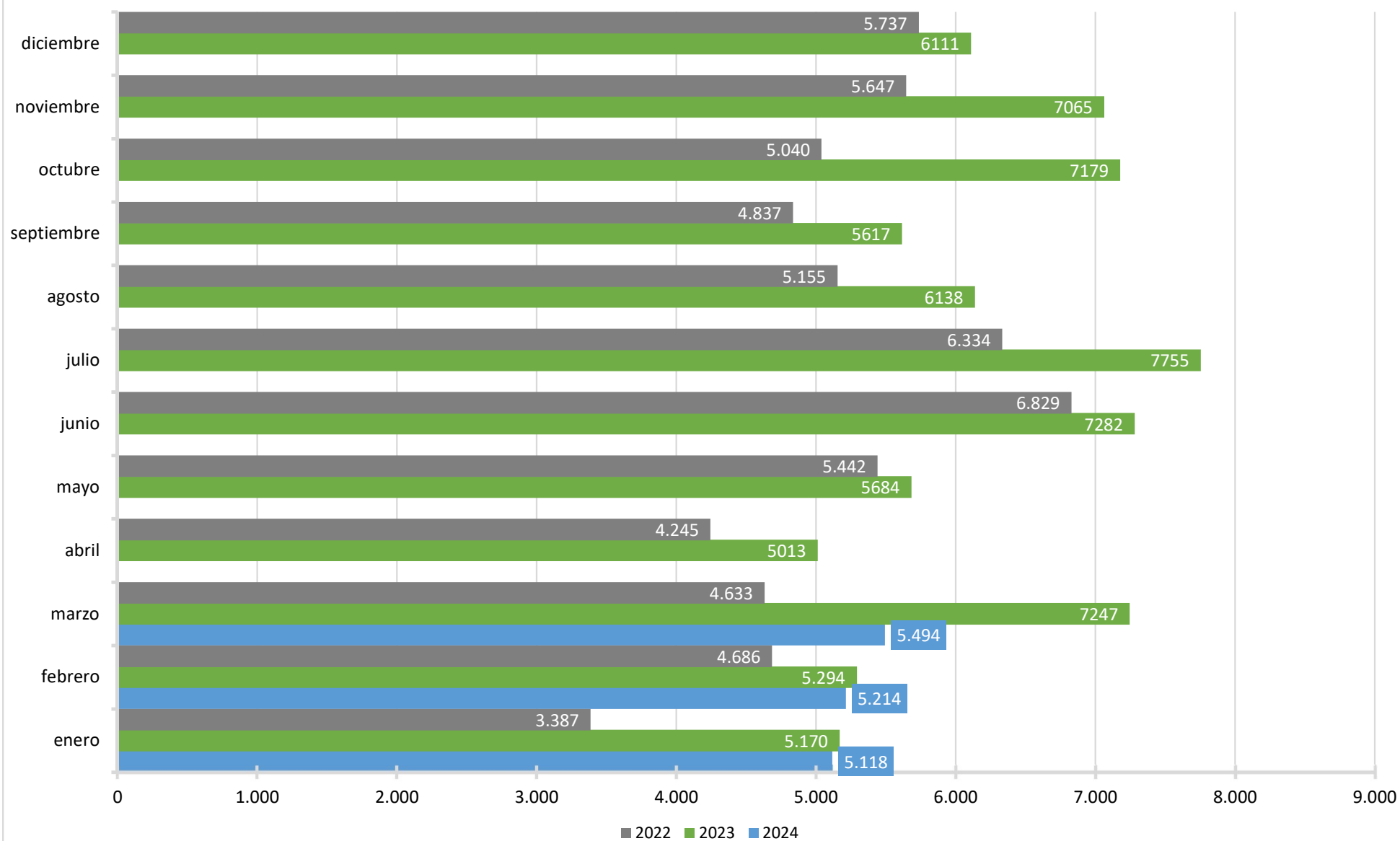
## COMPARATIVA MATRICULACIONES

PROVINCIA: Sta. Cruz de Tenerife

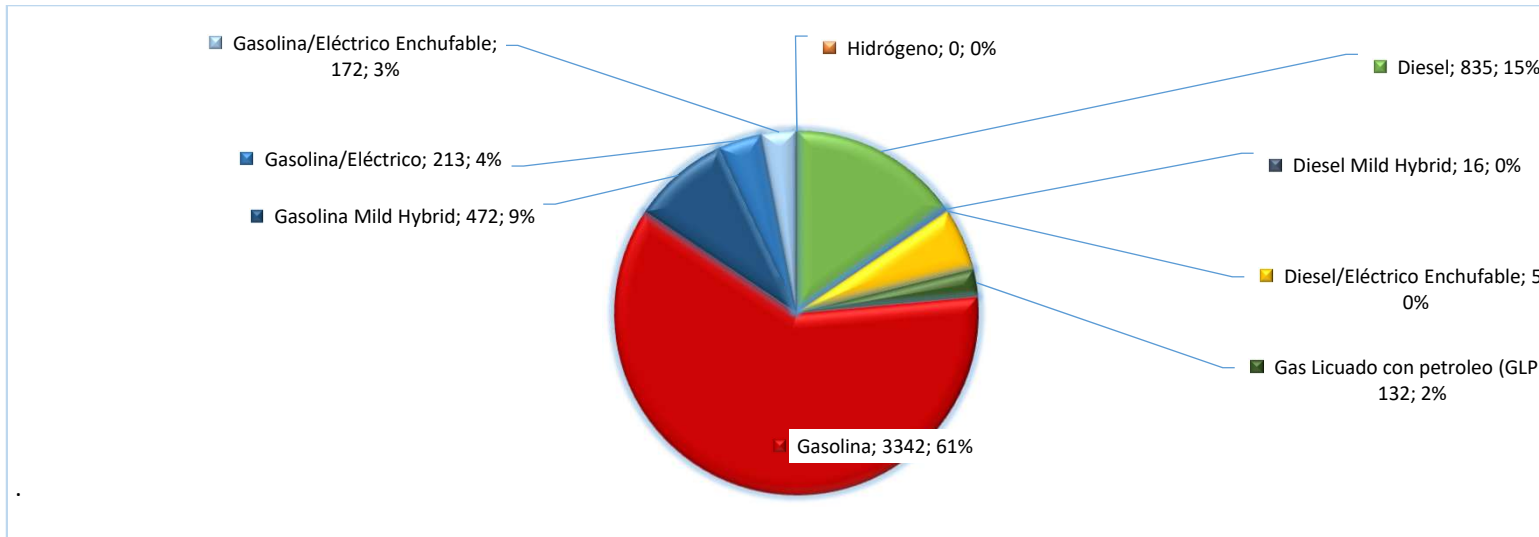
MES: **MES**

Vehiculo	Canales	Mercado	2024	2023	2023-2024
			Matricul.	Matricul.	% ^ aa.
1.TURISMOS + 4X4	Alquiler	1.Turismos	134	229	-41,48
		2.Todo Terreno	309	8	3.762,50
		<b>Totales</b>	443	237	86,92
	Empresas	1.Turismos	131	350	-62,57
		2.Todo Terreno	77	151	-49,01
		<b>Totales</b>	208	501	-58,48
	Particular	1.Turismos	675	733	-7,91
		2.Todo Terreno	390	441	-11,56
		<b>Totales</b>	1065	1.174	-9,28
	<b>Totales</b>	<b>Totales</b>	1.716	1.912	-10,25
2.COMERCIALES	Alquiler	3.Com.Ligeros	2	1	100,00
		4.Ind.Medios	10	11	-9,09
		<b>Totales</b>	12	12	0,00
	Empresas	3.Com.Ligeros	51	240	-78,75
		4.Ind.Medios	83	104	-20,19
		<b>Totales</b>	134	344	-61,05
	Particular	3.Com.Ligeros	86	98	-12,24
		4.Ind.Medios	67	91	-26,37
		<b>Totales</b>	153	189	-19,05
	<b>Totales</b>	<b>Totales</b>	299	545	-45,14
3.INDUSTRIALES	Alquiler	5.Industriales			#iDIV/0!
		6.Autobuses	0	1	-100,00
		<b>Totales</b>	0	1	-100,00
	Empresas	5.Industriales	17	18	-5,56
		6.Autobuses	14	6	133,33
		<b>Totales</b>	31	24	29,17
	Particular	5.Industriales	0	1	-100,00
		6.Autobuses			#iDIV/0!
		<b>Totales</b>	0	1	-100,00
	<b>Totales</b>	<b>Totales</b>	31	26	19,23
4.DOS RUEDAS	Alquiler	7.Motocicletas	16	2	700,00
		8.Ciclomotores			#iDIV/0!
		<b>Totales</b>			#iDIV/0!
	Empresas	7.Motocicletas	57	64	-10,94
		8.Ciclomotores	2	7	-71,43
		<b>Totales</b>	59	71	-16,90
	Particular	7.Motocicletas	461	501	-7,98
		8.Ciclomotores	7	15	-53,33
		<b>Totales</b>	468	516	-9,30
	<b>Totales</b>	<b>Totales</b>	543	589	-7,81
5.ESPECIALES	Alquiler	9.Especiales	4	2	100,00
	Empresas	9.Especiales	7	2	250,00
	Particular	9.Especiales	8	11	-27,27
	<b>Totales</b>	<b>Totales</b>	19	15	26,67
<b>Totales</b>	<b>Totales</b>	2.608	3.087	-15,52	

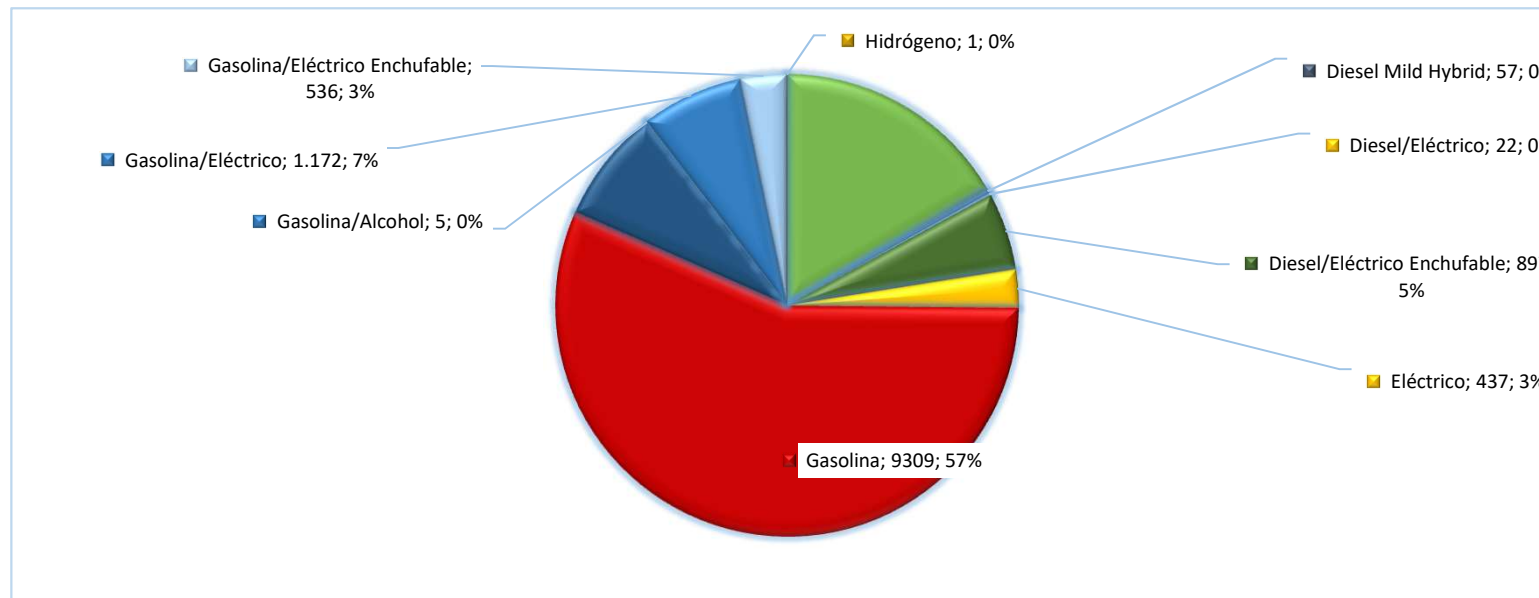
MATRICULACIONES CANARIAS. Total vehículos por meses 2021-2022-2023







TOTAL VEHÍCULOS MATRICULADOS EN EL MES 5.494



TOTAL VEHÍCULOS MATRICULADOS EN EL AÑO 2023 16.482