

COMPARATIVA DATOS MATRICULACIONES EN CANARIAS

TERRITORIO:

CANARIAS

PERIODO:

ACUMULADO ANUAL

Vehiculo	Canales	Mercado	2025	2024	2024-2025	
			Matricul.	Matricul.	% ^ aa.	
1.TURISMOS + 4X4	Alquiler	1.Turismos	4.811	4.682	2,76	
		2.Todo Terreno	3.701	1.750	111,49	
		Totales	8.512	6.432	32,34	
	Empresas	1.Turismos	3.725	2.714	37,25	
		2.Todo Terreno	2.360	2.090	12,92	
		Totales	6.085	4.804	26,67	
	Particular	1.Turismos	6.031	6.869	-12,20	
		2.Todo Terreno	6.064	5.733	5,77	
		Totales	12.095	12.602	-4,02	
	Totales			26.692	23.838	11,97
	2.COMERCIALES	Alquiler	3.Com.Ligeros	282	172	63,95
			4.Ind.Medios	471	348	35,34
Totales			753	520	44,81	
Empresas		3.Com.Ligeros	1.380	1.456	-5,22	
		4.Ind.Medios	1.737	1.499	15,88	
		Totales	3.117	2.955	5,48	
Particular		3.Com.Ligeros	853	950	-10,21	
		4.Ind.Medios	1.004	939	6,92	
		Totales	1.857	1.889	-1,69	
Totales			5.727	5.364	6,77	
3.INDUSTRIALES		Alquiler	5.Industriales	16	22	-27,27
			6.Autobuses	1	16	-93,75
	Totales		17	38	-55,26	
	Empresas	5.Industriales	271	273	-0,73	
		6.Autobuses	230	233	-1,29	
		Totales	501	506	-0,99	
	Particular	5.Industriales	13	13	0,00	
		6.Autobuses	1	5	-80,00	
		Totales	14	18	-22,22	
	Totales			532	562	-5,34
	4.DOS RUEDAS	Alquiler	7.Motocicletas	134	112	19,64
			8.Ciclomotores	1	2	-50,00
Totales			135	114	18,42	
Empresas		7.Motocicletas	488	478	2,09	
		8.Ciclomotores	11	16	-31,25	
		Totales	499	494	1,01	
Particular		7.Motocicletas	6.027	5.832	3,34	
		8.Ciclomotores	165	165	0,00	
		Totales	6.192	5.997	3,25	
Totales			6.826	6.605	3,35	
5.ESPECIALES		Alquiler	9.Especiales	22	61	-63,93
		Empresas	9.Especiales	69	54	27,78
	Particular	9.Especiales	94	132	-28,79	
	Totales		185	247	-25,10	
			39.962	36.616	9,14	

COMPARATIVA DATOS MATRICULACIONES EN CANARIAS

TERRITORIO: **CANARIAS**

PERIODO: **MES**

Vehiculo	Canales	Mercado	2025	2024	2024-2025	
			Matricul.	Matricul.	% ^ aa.	
1.TURISMOS + 4X4	Alquiler	1.Turismos	1.690	2.347	-27,99	
		2.Todo Terreno	1.331	367	262,67	
		Totales	3.021	2.714	11,31	
	Empresas	1.Turismos	774	688	12,50	
		2.Todo Terreno	487	472	3,18	
		Totales	1.261	1.160	8,71	
	Particular	1.Turismos	1.193	1.074	11,08	
		2.Todo Terreno	1.317	841	56,60	
		Totales	2.510	1.915	31,07	
	Totales			6.792	5.789	17,33
	2.COMERCIALES	Alquiler	3.Com.Ligeros	21	68	-69,12
			4.Ind.Medios	136	94	44,68
Totales			157	162	-3,09	
Empresas		3.Com.Ligeros	190	246	-22,76	
		4.Ind.Medios	318	287	10,80	
		Totales	508	533	-4,69	
Particular		3.Com.Ligeros	152	167	-8,98	
		4.Ind.Medios	200	147	36,05	
		Totales	352	314	12,10	
Totales			1.017	1.009	0,79	
3.INDUSTRIALES		Alquiler	5.Industriales	5	13	-61,54
			6.Autobuses			#¡DIV/0!
	Totales				#¡DIV/0!	
	Empresas	5.Industriales	46	46	0,00	
		6.Autobuses	41	50	-18,00	
		Totales	87	96	-9,38	
	Particular	5.Industriales	1	1	0,00	
		6.Autobuses	0	1	-100,00	
		Totales	1	2	-50,00	
	Totales			93	111	-16,22
	4.DOS RUEDAS	Alquiler	7.Motocicletas	30	15	100,00
			8.Ciclomotores	1	0	#¡DIV/0!
Totales			31	15	106,67	
Empresas		7.Motocicletas	86	55	56,36	
		8.Ciclomotores	3	1	200,00	
		Totales	89	56	58,93	
Particular		7.Motocicletas	1.166	943	23,65	
		8.Ciclomotores	38	32	18,75	
		Totales	1.204	975	23,49	
Totales			1.324	1.046	26,58	
5.ESPECIALES		Alquiler	9.Especiales	0	4	-100,00
		Empresas	9.Especiales	27	6	350,00
	Particular	9.Especiales	20	20	0,00	
	Totales			47	30	56,67
Totales			9.273	7.985	16,13	

**INFORME DE MATRICULACIONES DE VEHICULOS EN CANARIAS
COMPARATIVA MENSUAL**

MES	TURISMOS Y 4X4						V. COMERCIAL		V. INDUSTRIAL		MOTOCICLETAS		TOTAL VEHICULOS	
	CANAL ALQUILER		CANAL EMPRESA		CANAL PARTICULAR		TOTAL MES		TOTAL MES		TOTAL MES		TOTAL MES	
AÑO	2024	2025	2024	2025	2024	2025	2024	2025	2024	2025	2024	2025	2024	2025
Udes. matriculadas	2.714	3.021	1.160	1.261	1.915	2.510	1.009	1.017	111	93	1.046	1.324	7.985	9.273
% VARIACIÓN	↑ 11,31		↑ 8,71		↑ 31,07		↑ 0,79		↓ -16,22		↑ 26,58		↑ 16,13	
TOTAL TURSIMOS + 4X4			2024 5.789	2025 6.792	17,33									

ACUMULADO	TURISMOS Y 4X4						V. COMERCIAL		V. INDUSTRIAL		MOTOCICLETAS		TOTAL VEHICULOS	
	CANAL ALQUILER		CANAL EMPRESA		CANAL PARTICULAR		ACUMULADO		ACUMULADO		ACUMULADO		ACUMULADO	
AÑO	2024	2025	2024	2025	2024	2025	2024	2025	2024	2025	2024	2025	2024	2025
Udes. matriculadas	6.432	8.512	4.804	6.085	12.602	12.095	5.364	5.727	562	532	6.605	6.826	36.616	39.962
% VARIACIÓN	↑ 32,34		↑ 26,67		↓ -4,02		↑ 6,77		↓ -5,34		↑ 3,35		↑ 9,14	
TOTAL TURSIMOS + 4X4			2024 23.838	2025 26.692	11,97									

Datos: Msi Sistemas de Inteligencia de Mercados
Elaborado por FREDICA

COMPARATIVA DATOS MATRICULACIONES EN CANARIAS

TERRITORIO:

LAS PALMAS

PERIODO:

ACUMULADO ANUAL

Vehiculo	Canales	Mercado	2025	2024	2024-2025
			Matricul.	Matricul.	% ^ aa.
1.TURISMOS + 4X4	Alquiler	1.Turismos	4.218	3.722	13,33
		2.Todo Terreno	3.210	1.229	161,19
		Totales	7.428	4.951	50,03
	Empresas	1.Turismos	2.860	1.784	60,31
		2.Todo Terreno	1.606	1.524	5,38
		Totales	4.466	3.308	35,01
	Particular	1.Turismos	2.704	2.958	-8,59
		2.Todo Terreno	3.177	2.965	7,15
		Totales	5.881	5.923	-0,71
		Totales	17.775	14.182	25,33
2.COMERCIALES	Alquiler	3.Com.Ligeros	239	143	67,13
		4.Ind.Medios	429	299	43,48
		Totales	668	442	51,13
	Empresas	3.Com.Ligeros	926	1.036	-10,62
		4.Ind.Medios	1.041	949	9,69
		Totales	1.967	1.985	-0,91
	Particular	3.Com.Ligeros	394	386	2,07
		4.Ind.Medios	513	504	1,79
		Totales	907	890	1,91
		Totales	3.542	3.317	6,78
3.INDUSTRIALES	Alquiler	5.Industriales	8	14	-42,86
		6.Autobuses	1	16	-93,75
		Totales	9	30	-70,00
	Empresas	5.Industriales	151	132	14,39
		6.Autobuses	77	102	-24,51
		Totales	228	234	-2,56
	Particular	5.Industriales	9	6	50,00
		6.Autobuses	0	5	-100,00
		Totales	9	11	-18,18
		Totales	246	275	-10,55
4.DOS RUEDAS	Alquiler	7.Motocicletas	70	45	55,56
		8.Ciclomotores	0	2	-100,00
		Totales	70	47	48,94
	Empresas	7.Motocicletas	220	205	7,32
		8.Ciclomotores	5	10	-50,00
		Totales	225	215	4,65
	Particular	7.Motocicletas	2.700	2.610	3,45
		8.Ciclomotores	84	88	-4,55
		Totales	2.784	2.698	3,19
		Totales	3.079	2.960	4,02
5.ESPECIALES	Alquiler	9.Especiales	17	54	-68,52
	Empresas	9.Especiales	37	28	32,14
	Particular	9.Especiales	49	84	-41,67
	Totales		103	166	-37,95
Totales		24.745	20.900	18,40	

COMPARATIVA DATOS MATRICULACIONES EN CANARIAS

TERRITORIO:

STA. CRUZ DE TENERIFE

PERIODO:

ACUMULADO ANUAL

Vehiculo	Canales Mercado		2025	2024	2024-2025 % ^ aa.	
			Matricul.	Matricul.		
1.TURISMOS + 4X4	Alquiler	1.Turismos	593	960	-38,23%	
		2.Todo Terreno	491	521	-5,76%	
		Totales	1.084	1.481	-26,81%	
	Empresas	1.Turismos	865	930	-6,99%	
		2.Todo Terreno	754	566	33,22%	
		Totales	1.619	1.496	8,22%	
	Particular	1.Turismos	3.327	3.911	-14,93%	
		2.Todo Terreno	2.887	2.768	4,30%	
		Totales	6.214	6.679	-6,96%	
		Totales	8.917	9.656	-7,65%	
	2.COMERCIALES	Alquiler	3.Com.Ligeros	43	29	48,28%
			4.Ind.Medios	42	49	-14,29%
Totales			85	78	8,97%	
Empresas		3.Com.Ligeros	454	420	8,10%	
		4.Ind.Medios	696	550	26,55%	
		Totales	1.150	970	18,56%	
Particular		3.Com.Ligeros	459	564	-18,62%	
		4.Ind.Medios	491	435	12,87%	
		Totales	950	999	-4,90%	
		Totales	2.185	2.047	6,74%	
3.INDUSTRIALES		Alquiler	5.Industriales	8	8	0,00%
			6.Autobuses		0	#iDIV/0!
	Totales		8	8	0,00%	
	Empresas	5.Industriales	120	141	-14,89%	
		6.Autobuses	153	131	16,79%	
		Totales	273	272	0,37%	
	Particular	5.Industriales	4	7	-42,86%	
		6.Autobuses	1		#iDIV/0!	
		Totales	5	7	-28,57%	
		Totales	286	287	-0,35%	
	4.DOS RUEDAS	Alquiler	7.Motocicletas	64	67	-4,48%
			8.Ciclomotores	1	0	#iDIV/0!
Totales			65	67	-2,99%	
Empresas		7.Motocicletas	268	273	-1,83%	
		8.Ciclomotores	6	6	0,00%	
		Totales	274	279	-1,79%	
Particular		7.Motocicletas	3.327	3.222	3,26%	
		8.Ciclomotores	81	77	5,19%	
		Totales	3.408	3.299	3,30%	
		Totales	3.747	3.645	2,80%	
5.ESPECIALES		Alquiler	9.Especiales	5	7	-28,57%
		Empresas	9.Especiales	32	26	23,08%
	Particular	9.Especiales	45	48	-6,25%	
	Totales		82	81	1,23%	
Totales		15.217	15.716	-3,18%		

1. MATRICULACIONES EN LAS PALMAS MES

PROVINCIA: LAS PALMAS

MES: **MES**

Vehiculo	Canales	Mercado	2025	2024	2024-2025
			Matricul.	Matricul.	% ^ aa.
1.TURISMOS + 4X4	Alquiler	1.Turismos	1621	2.029	-20,11
		2.Todo Terreno	1281	333	284,68
		Totales	2.902	2.362	22,86
	Empresas	1.Turismos	637	438	45,43
		2.Todo Terreno	335	366	-8,47
		Totales	972	804	20,90
	Particular	1.Turismos	548	463	18,36
		2.Todo Terreno	655	429	52,68
		Totales	1203	892	34,87
	Totales			5.077	4.058
2.COMERCIALES	Alquiler	3.Com.Ligeros	15	49	-69,39
		4.Ind.Medios	128	89	43,82
		Totales	143	138	3,62
	Empresas	3.Com.Ligeros	124	177	-29,94
		4.Ind.Medios	165	185	-10,81
		Totales	289	362	-20,17
	Particular	3.Com.Ligeros	65	79	-17,72
		4.Ind.Medios	108	81	33,33
		Totales	173	160	8,13
	Totales			605	660
3.INDUSTRIALES	Alquiler	5.Industriales	1	8	-87,50
		6.Autobuses			#iDIV/0!
		Totales			#iDIV/0!
	Empresas	5.Industriales	19	32	-40,63
		6.Autobuses	10	21	-52,38
		Totales	29	53	-45,28
	Particular	5.Industriales	1	0	#iDIV/0!
		6.Autobuses	0	1	-100,00
		Totales	1	1	0,00
	Totales			31	62
4.DOS RUEDAS	Alquiler	7.Motocicletas	15	6	150,00
		8.Ciclomotores		0	#iDIV/0!
		Totales	15	6	150,00
	Empresas	7.Motocicletas	42	31	35,48
		8.Ciclomotores	1	0	#iDIV/0!
		Totales	43	31	38,71
	Particular	7.Motocicletas	519	403	28,78
		8.Ciclomotores	18	18	0,00
		Totales	537	421	27,55
	Totales			595	458
5.ESPECIALES	Alquiler	9.Especiales	0	4	-100,00
	Empresas	9.Especiales	17	5	240,00
	Particular	9.Especiales	4	12	-66,67
	Totales			21	21
Totales			6.329	5.259	20,35

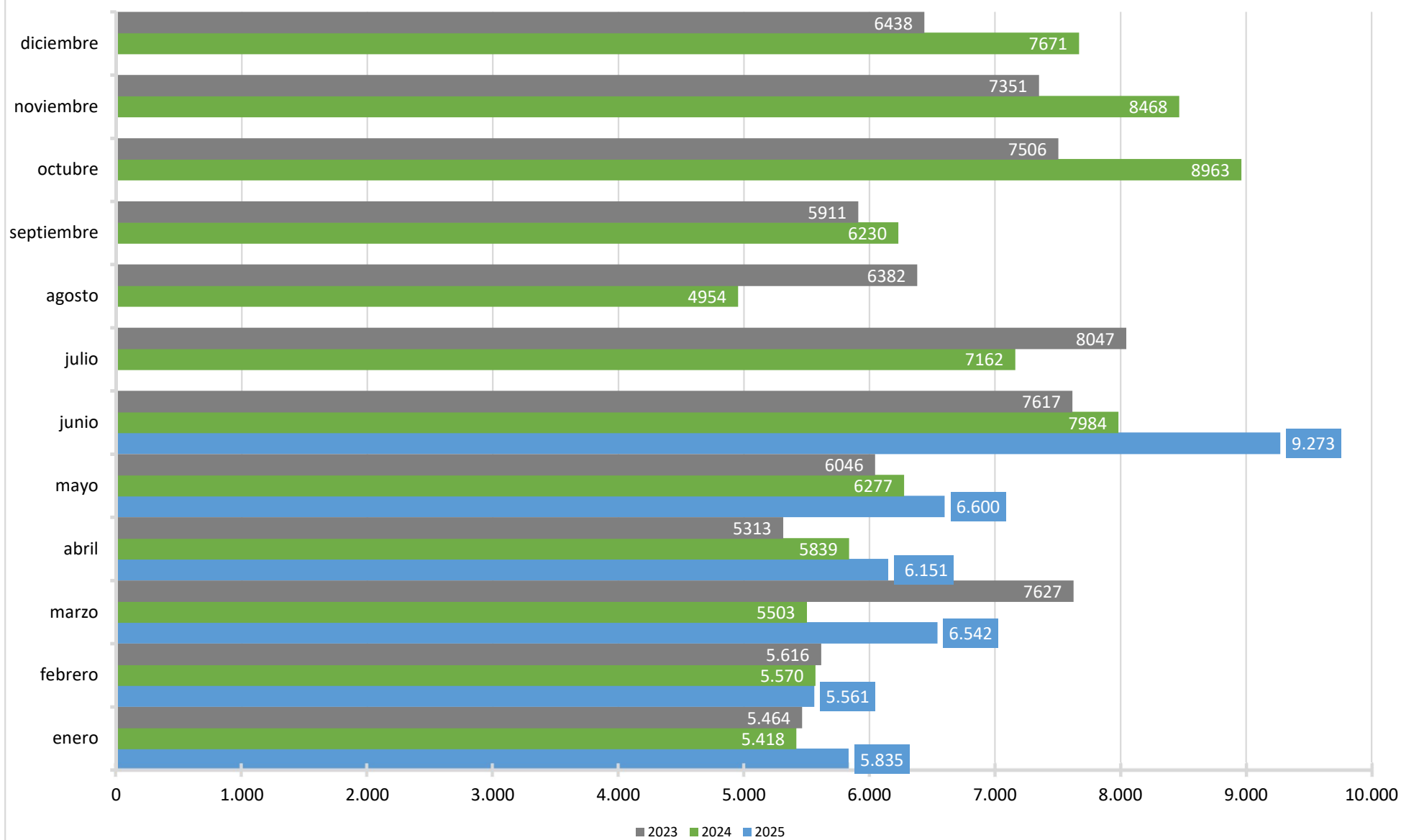
COMPARATIVA MATRICULACIONES

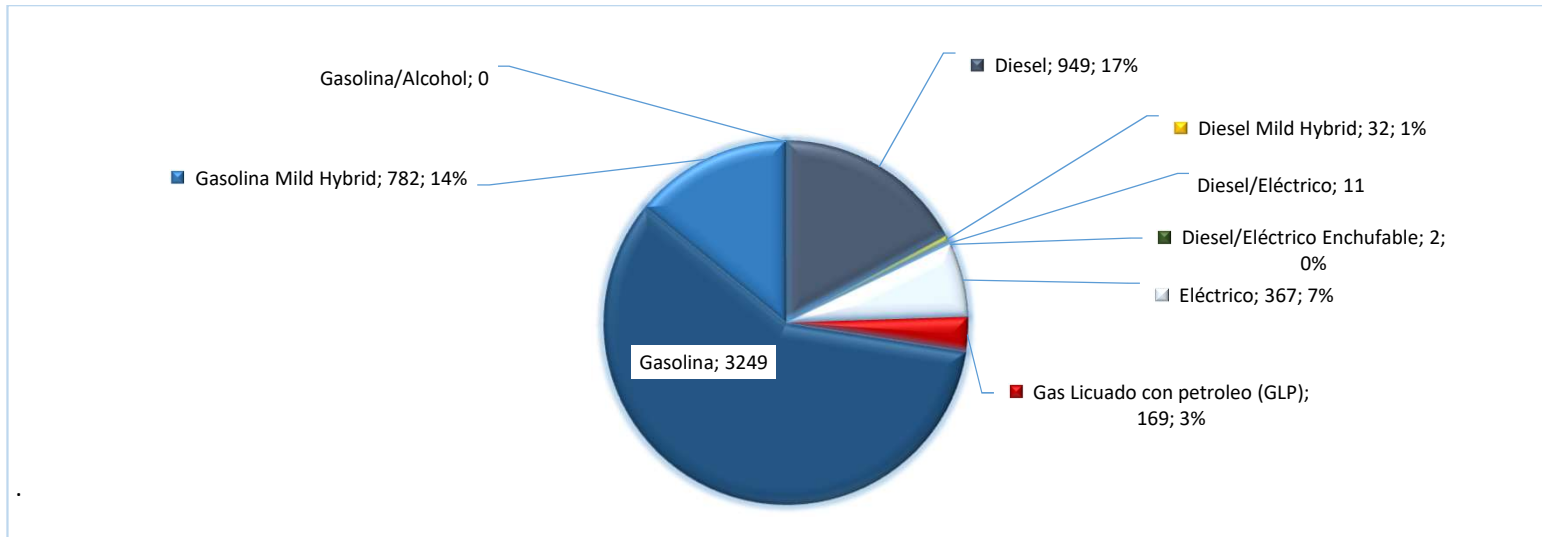
PROVINCIA: Sta. Cruz de Tenerife

MES: **MES**

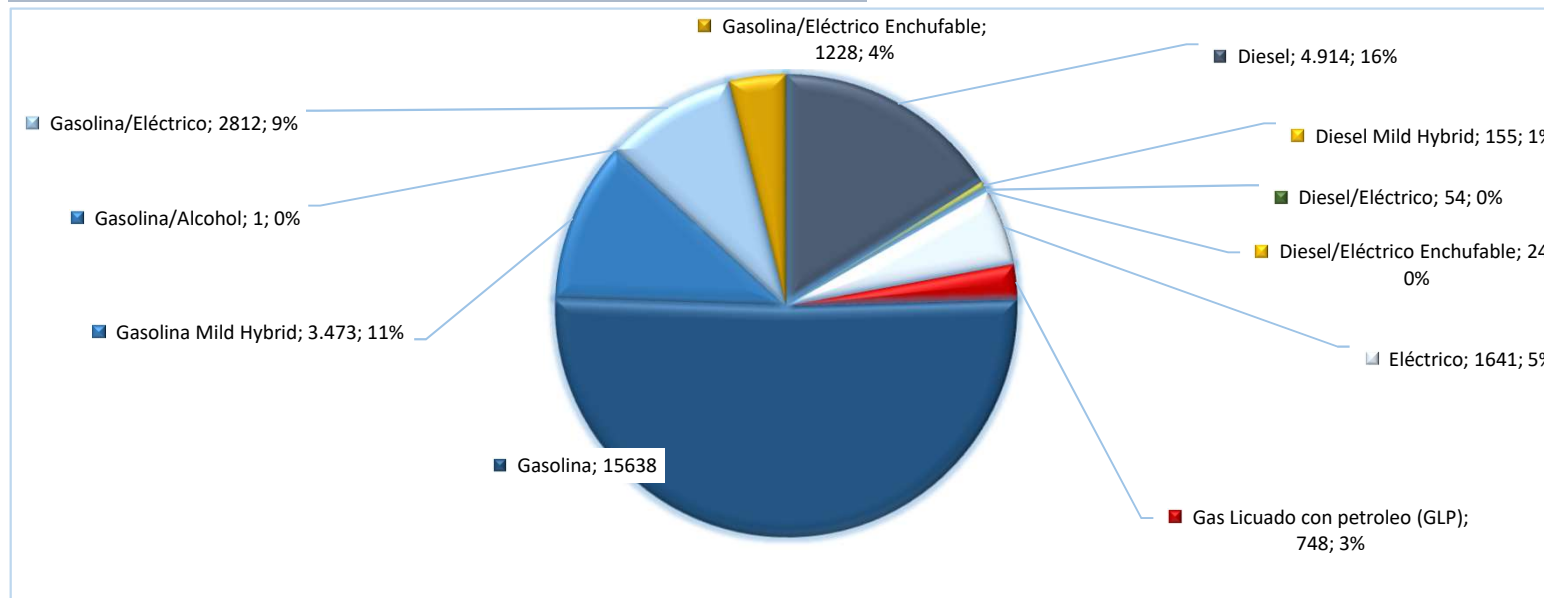
Vehiculo	Canales	Mercado	2025	2024	2024-2025
			Matricul.	Matricul.	% ^ aa.
1.TURISMOS + 4X4	Alquiler	1.Turismos	69	318	-78,30
		2.Todo Terreno	50	34	47,06
		Totales	119	352	-66,19
	Empresas	1.Turismos	137	250	-45,20
		2.Todo Terreno	152	106	43,40
		Totales	289	356	-18,82
	Particular	1.Turismos	645	611	5,56
		2.Todo Terreno	662	412	60,68
		Totales	1307	1.023	27,76
	Totales			1.715	1.731
2.COMERCIALES	Alquiler	3.Com.Ligeros	6	19	-68,42
		4.Ind.Medios	8	5	60,00
		Totales	14	24	-41,67
	Empresas	3.Com.Ligeros	66	69	-4,35
		4.Ind.Medios	153	102	50,00
		Totales	219	171	28,07
	Particular	3.Com.Ligeros	87	88	-1,14
		4.Ind.Medios	92	66	39,39
		Totales	179	154	16,23
	Totales			412	349
3.INDUSTRIALES	Alquiler	5.Industriales	4	5	-20,00
		6.Autobuses			#iDIV/0!
		Totales			#iDIV/0!
	Empresas	5.Industriales	27	14	92,86
		6.Autobuses	31	29	6,90
		Totales	58	43	34,88
	Particular	5.Industriales	0	1	-100,00
		6.Autobuses			#iDIV/0!
		Totales	0	1	-100,00
	Totales			62	49
4.DOS RUEDAS	Alquiler	7.Motocicletas	15	9	66,67
		8.Ciclomotores	1	0	#iDIV/0!
		Totales	16	9	77,78
	Empresas	7.Motocicletas	44	24	83,33
		8.Ciclomotores	2	1	100,00
		Totales	46	25	84,00
	Particular	7.Motocicletas	647	540	19,81
		8.Ciclomotores	20	14	42,86
		Totales	667	554	20,40
	Totales			729	588
5.ESPECIALES	Alquiler	9.Especiales		0	#iDIV/0!
	Empresas	9.Especiales	10	1	900,00
	Particular	9.Especiales	16	8	100,00
	Totales			26	9
Totales			2.944	2.726	8,00

MATRICULACIONES CANARIAS. Total vehículos por meses 2021-2022-2023





TOTAL VEHÍCULOS MATRICULADOS EN EL MES 9.273



TOTAL VEHÍCULOS MATRICULADOS EN EL AÑO 2024 39.962

MATRICULACIÓN DE VEHICULOS TURISMOS Y TODO TERRENOS POR TIPO DE COMBUSTIBLE

MES			
Fuel	2025	% / total	% ^ aa.
Diesel	137	2,02%	-27,51%
Diesel Mild Hybrid	26	0,38%	-3,70%
Diesel/Eléctrico Enchufable	7	0,10%	75,00%
Eléctrico	339	4,99%	26,97%
Gas Licuado con petroleo (GLP)	536	7,89%	130,04%
Gasolina	3.457	50,90%	-6,29%
Gasolina Mild Hybrid	780	11,48%	-3,35%
Gasolina/Eléctrico	885	13,03%	110,71%
Gasolina/Eléctrico Enchufable	625	9,20%	328,08%
Total General	6.792	100,00%	17,33%

ACUMULADO			
Fuel	2025	% / total	% ^ aa.
Diesel	738	2,76%	-30,70%
Diesel Mild Hybrid	140	0,52%	22,81%
Diesel/Eléctrico Enchufable	31	0,12%	-11,43%
Eléctrico	1.683	6,31%	14,33%
Gas Licuado con petroleo (GLP)	1.279	4,79%	19,76%
Gasolina	13.194	49,43%	-3,05%
Gasolina Mild Hybrid	4.246	15,91%	44,67%
Gasolina/Alcohol	1	0,00%	-50,00%
Gasolina/Eléctrico	3.697	13,85%	46,36%
Gasolina/Eléctrico Enchufable	1.683	6,31%	67,46%
Total General	26.692	100,00%	11,97%

