

COMPARATIVA DATOS MATRICULACIONES EN CANARIAS

TERRITORIO:

CANARIAS

PERIODO:

**ACUMULADO ANUAL**

Vehiculo	Canales	Mercado	2025	2024	2024-2025	
			Matricul.	Matricul.	% ^ aa.	
1.TURISMOS + 4X4	Alquiler	1.Turismos	6.039	5.751	5,01	
		2.Todo Terreno	4.772	2.133	123,72	
		Totales	10.811	7.884	37,13	
	Empresas	1.Turismos	4.621	3.159	46,28	
		2.Todo Terreno	2.871	2.452	17,09	
		Totales	7.492	5.611	33,52	
	Particular	1.Turismos	7.214	8.067	-10,57	
		2.Todo Terreno	7.250	6.741	7,55	
		Totales	14.464	14.808	-2,32	
	Totales			32.767	28.303	15,77
	2.COMERCIALES	Alquiler	3.Com.Ligeros	371	272	36,40
			4.Ind.Medios	609	440	38,41
Totales			980	712	37,64	
Empresas		3.Com.Ligeros	1.585	1.849	-14,28	
		4.Ind.Medios	2.069	1.750	18,23	
		Totales	3.654	3.599	1,53	
Particular		3.Com.Ligeros	997	1.157	-13,83	
		4.Ind.Medios	1.210	1.137	6,42	
		Totales	2.207	2.294	-3,79	
Totales			6.841	6.605	3,57	
3.INDUSTRIALES		Alquiler	5.Industriales	20	25	-20,00
			6.Autobuses	1	18	-94,44
	Totales		21	43	-51,16	
	Empresas	5.Industriales	322	355	-9,30	
		6.Autobuses	246	303	-18,81	
		Totales	568	658	-13,68	
	Particular	5.Industriales	15	17	-11,76	
		6.Autobuses	2	5	-60,00	
		Totales	17	22	-22,73	
	Totales			606	723	-16,18
	4.DOS RUEDAS	Alquiler	7.Motocicletas	140	128	9,38
			8.Ciclomotores	2	3	-33,33
Totales			142	131	8,40	
Empresas		7.Motocicletas	601	553	8,68	
		8.Ciclomotores	12	33	-63,64	
		Totales	613	586	4,61	
Particular		7.Motocicletas	7.283	6.946	4,85	
		8.Ciclomotores	192	208	-7,69	
		Totales	7.475	7.154	4,49	
Totales			8.230	7.871	4,56	
5.ESPECIALES		Alquiler	9.Especiales	22	65	-66,15
		Empresas	9.Especiales	86	67	28,36
	Particular	9.Especiales	118	153	-22,88	
	Totales		226	285	-20,70	
			48.670	43.787	11,15	

COMPARATIVA DATOS MATRICULACIONES EN CANARIAS

TERRITORIO:

**CANARIAS**

PERIODO:

**MES**

Vehiculo	Canales	Mercado	2025	2024	2024-2025
			Matricul.	Matricul.	% ^ aa.
1.TURISMOS + 4X4	Alquiler	1.Turismos	1.228	1.069	14,87
		2.Todo Terreno	1.071	383	179,63
		Totales	2.299	1.452	58,33
	Empresas	1.Turismos	893	445	100,67
		2.Todo Terreno	512	362	41,44
		Totales	1.405	807	74,10
	Particular	1.Turismos	1.185	1.198	-1,09
		2.Todo Terreno	1.186	1.008	17,66
		Totales	2.371	2.206	7,48
	Totales			6.075	4.465
2.COMERCIALES	Alquiler	3.Com.Ligeros	89	100	-11,00
		4.Ind.Medios	138	92	50,00
		Totales	227	192	18,23
	Empresas	3.Com.Ligeros	204	393	-48,09
		4.Ind.Medios	331	251	31,87
		Totales	535	644	-16,93
	Particular	3.Com.Ligeros	145	207	-29,95
		4.Ind.Medios	207	198	4,55
		Totales	352	405	-13,09
	Totales			1.114	1.241
3.INDUSTRIALES	Alquiler	5.Industriales	4	3	33,33
		6.Autobuses	0	2	#!DIV/0!
		Totales	4	5	-20,00
	Empresas	5.Industriales	51	82	-37,80
		6.Autobuses	16	70	-77,14
		Totales	67	152	-55,92
	Particular	5.Industriales	2	4	-50,00
		6.Autobuses	1		#!DIV/0!
		Totales	3	4	-25,00
	Totales			74	161
4.DOS RUEDAS	Alquiler	7.Motocicletas	6	16	-62,50
		8.Ciclomotores	1	1	0,00
		Totales	7	17	-58,82
	Empresas	7.Motocicletas	113	75	50,67
		8.Ciclomotores	1	17	-94,12
		Totales	114	92	23,91
	Particular	7.Motocicletas	1.256	1.114	12,75
		8.Ciclomotores	27	43	-37,21
		Totales	1.283	1.157	10,89
	Totales			1.404	1.266
5.ESPECIALES	Alquiler	9.Especiales	0	4	-100,00
	Empresas	9.Especiales	17	13	30,77
	Particular	9.Especiales	24	21	14,29
	Totales			41	38
Totales			8.708	7.171	21,43

**INFORME DE MATRICULACIONES DE VEHICULOS EN CANARIAS  
COMPARATIVA MENSUAL**

MES	TURISMOS Y 4X4						V. COMERCIAL		V. INDUSTRIAL		MOTOCICLETAS		TOTAL VEHICULOS	
	CANAL ALQUILER		CANAL EMPRESA		CANAL PARTICULAR		TOTAL MES		TOTAL MES		TOTAL MES		TOTAL MES	
AÑO	2024	2025	2024	2025	2024	2025	2024	2025	2024	2025	2024	2025	2024	2025
Udes. matriculadas	1.452	2.299	807	1.405	2.206	2.371	1.241	1.114	161	74	1.266	1.404	7.171	8.708
% VARIACIÓN	58,33		74,10		7,48		-10,23		-54,04		10,90		21,43	

<b>TOTAL TURSIMOS + 4X4</b>	2024	2025	36,06	↑
	4.465	6.075		

ACUMULADO	TURISMOS Y 4X4						V. COMERCIAL		V. INDUSTRIAL		MOTOCICLETAS		TOTAL VEHICULOS	
	CANAL ALQUILER		CANAL EMPRESA		CANAL PARTICULAR		ACUMULADO		ACUMULADO		ACUMULADO		ACUMULADO	
AÑO	2024	2025	2024	2025	2024	2025	2024	2025	2024	2025	2024	2025	2024	2025
Udes. matriculadas	7.884	10.811	5.611	7.492	14.808	14.464	6.605	6.841	723	606	7.871	8.230	43.787	48.670
% VARIACIÓN	37,13		33,52		-2,32		3,57		-16,18		4,56		11,15	

<b>TOTAL TURSIMOS + 4X4</b>	2024	2025	15,77	↑
	28.303	32.767		

Datos: Msi Sistemas de Inteligencia de Mercados  
Elaborado por FREDICA

**COMPARATIVA DATOS MATRICULACIONES EN CANARIAS**

TERRITORIO:

**LAS PALMAS**

PERIODO:

**ACUMULADO ANUAL**

Vehiculo	Canales	Mercado	2025	2024	2024-2025
			Matricul.	Matricul.	% ^ aa.
1.TURISMOS + 4X4	Alquiler	1.Turismos	5.270	4.645	13,46
		2.Todo Terreno	4.095	1.517	169,94
		Totales	9.365	6.162	51,98
	Empresas	1.Turismos	3.450	2.074	66,35
		2.Todo Terreno	1.943	1.773	9,59
		Totales	5.393	3.847	40,19
	Particular	1.Turismos	3.226	3.487	-7,48
		2.Todo Terreno	3.822	3.500	9,20
		Totales	7.048	6.987	0,87
		Totales	21.806	16.996	28,30
2.COMERCIALES	Alquiler	3.Com.Ligeros	314	225	39,56
		4.Ind.Medios	549	371	47,98
		Totales	863	596	44,80
	Empresas	3.Com.Ligeros	1.060	1.262	-16,01
		4.Ind.Medios	1.241	1.108	12,00
		Totales	2.301	2.370	-2,91
	Particular	3.Com.Ligeros	451	489	-7,77
		4.Ind.Medios	614	613	0,16
		Totales	1.065	1.102	-3,36
		Totales	4.229	4.068	3,96
3.INDUSTRIALES	Alquiler	5.Industriales	12	17	-29,41
		6.Autobuses	1	18	-94,44
		Totales	13	35	-62,86
	Empresas	5.Industriales	168	170	-1,18
		6.Autobuses	82	133	-38,35
		Totales	250	303	-17,49
	Particular	5.Industriales	9	8	12,50
		6.Autobuses	1	5	-80,00
		Totales	10	13	-23,08
		Totales	273	351	-22,22
4.DOS RUEDAS	Alquiler	7.Motocicletas	74	53	39,62
		8.Ciclomotores	1	3	-66,67
		Totales	75	56	33,93
	Empresas	7.Motocicletas	279	241	15,77
		8.Ciclomotores	5	19	-73,68
		Totales	284	260	9,23
	Particular	7.Motocicletas	3.276	3.080	6,36
		8.Ciclomotores	98	103	-4,85
		Totales	3.374	3.183	6,00
		Totales	3.733	3.499	6,69
5.ESPECIALES	Alquiler	9.Especiales	17	58	-70,69
	Empresas	9.Especiales	41	30	36,67
	Particular	9.Especiales	61	94	-35,11
	Totales		119	182	-34,62
<b>Totales</b>		<b>30.160</b>	<b>25.096</b>	<b>20,18</b>	

COMPARATIVA DATOS MATRICULACIONES EN CANARIAS

TERRITORIO:

STA. CRUZ DE TENERIFE

PERIODO:

**ACUMULADO ANUAL**

Vehiculo	Canales Mercado		2025	2024	2024-2025
			Matricul.	Matricul.	% ^ aa.
1.TURISMOS + 4X4	Alquiler	1.Turismos	769	1.106	-30,47%
		2.Todo Terreno	677	616	9,90%
		Totales	1.446	1.722	-16,03%
	Empresas	1.Turismos	1.171	1.085	7,93%
		2.Todo Terreno	928	679	36,67%
		Totales	2.099	1.764	18,99%
	Particular	1.Turismos	3.988	4.580	-12,93%
		2.Todo Terreno	3.428	3.241	5,77%
		Totales	7.416	7.821	-5,18%
		Totales	10.961	11.307	-3,06%
2.COMERCIALES	Alquiler	3.Com.Ligeros	57	47	21,28%
		4.Ind.Medios	60	69	-13,04%
		Totales	117	116	0,86%
	Empresas	3.Com.Ligeros	525	587	-10,56%
		4.Ind.Medios	828	642	28,97%
		Totales	1.353	1.229	10,09%
	Particular	3.Com.Ligeros	546	668	-18,26%
		4.Ind.Medios	596	524	13,74%
		Totales	1.142	1.192	-4,19%
		Totales	2.612	2.537	2,96%
3.INDUSTRIALES	Alquiler	5.Industriales	8	8	0,00%
		6.Autobuses		0	#iDIV/0!
		Totales	8	8	0,00%
	Empresas	5.Industriales	154	185	-16,76%
		6.Autobuses	164	170	-3,53%
		Totales	318	355	-10,42%
	Particular	5.Industriales	6	9	-33,33%
		6.Autobuses	1		#iDIV/0!
		Totales	7	9	-22,22%
		Totales	333	372	-10,48%
4.DOS RUEDAS	Alquiler	7.Motocicletas	66	75	-12,00%
		8.Ciclomotores	1	0	#iDIV/0!
		Totales	67	75	-10,67%
	Empresas	7.Motocicletas	322	312	3,21%
		8.Ciclomotores	7	14	-50,00%
		Totales	329	326	0,92%
	Particular	7.Motocicletas	4.007	3.866	3,65%
		8.Ciclomotores	94	105	-10,48%
		Totales	4.101	3.971	3,27%
		Totales	4.497	4.372	2,86%
5.ESPECIALES	Alquiler	9.Especiales	5	7	-28,57%
	Empresas	9.Especiales	45	37	21,62%
	Particular	9.Especiales	57	59	-3,39%
	Totales		107	103	3,88%
<b>Totales</b>		<b>18.510</b>	<b>18.691</b>	<b>-0,97%</b>	

1 MATRICULACIONES EN LAS PALMAS MES

PROVINCIA: LAS PALMAS

MES: **MES**

Vehiculo	Canales	Mercado	2025	2024	2024-2025
			Matricul.	Matricul.	% ^ aa.
1.TURISMOS + 4X4	Alquiler	1.Turismos	1052	923	13,98
		2.Todo Terreno	885	288	207,29
		<b>Totales</b>	1.937	1.211	59,95
	Empresas	1.Turismos	590	290	103,45
		2.Todo Terreno	337	249	35,34
		<b>Totales</b>	927	539	71,99
	Particular	1.Turismos	522	529	-1,32
		2.Todo Terreno	645	535	20,56
		<b>Totales</b>	1167	1.064	9,68
	<b>Totales</b>			4.031	2.814
2.COMERCIALES	Alquiler	3.Com.Ligeros	75	82	-8,54
		4.Ind.Medios	120	72	66,67
		<b>Totales</b>	195	154	26,62
	Empresas	3.Com.Ligeros	134	226	-40,71
		4.Ind.Medios	200	159	25,79
		<b>Totales</b>	334	385	-13,25
	Particular	3.Com.Ligeros	57	103	-44,66
		4.Ind.Medios	101	109	-7,34
		<b>Totales</b>	158	212	-25,47
	<b>Totales</b>			687	751
3.INDUSTRIALES	Alquiler	5.Industriales	4	3	33,33
		6.Autobuses	0	2	-100,00
		<b>Totales</b>	4	5	-20,00
	Empresas	5.Industriales	17	38	-55,26
		6.Autobuses	5	31	-83,87
		<b>Totales</b>	22	69	-68,12
	Particular	5.Industriales	0	2	-100,00
		6.Autobuses	1		#¡DIV/0!
		<b>Totales</b>	1	2	-50,00
	<b>Totales</b>			27	76
4.DOS RUEDAS	Alquiler	7.Motocicletas	4	8	-50,00
		8.Ciclomotores	1	1	0,00
		<b>Totales</b>	5	9	-44,44
	Empresas	7.Motocicletas	59	36	63,89
		8.Ciclomotores	0	9	-100,00
		<b>Totales</b>	59	45	31,11
	Particular	7.Motocicletas	576	470	22,55
		8.Ciclomotores	14	15	-6,67
		<b>Totales</b>	590	485	21,65
	<b>Totales</b>			654	539
5.ESPECIALES	Alquiler	9.Especiales	0	4	-100,00
	Empresas	9.Especiales	4	2	100,00
	Particular	9.Especiales	12	10	20,00
	<b>Totales</b>			16	16
<b>Totales</b>			5.415	4.196	29,05

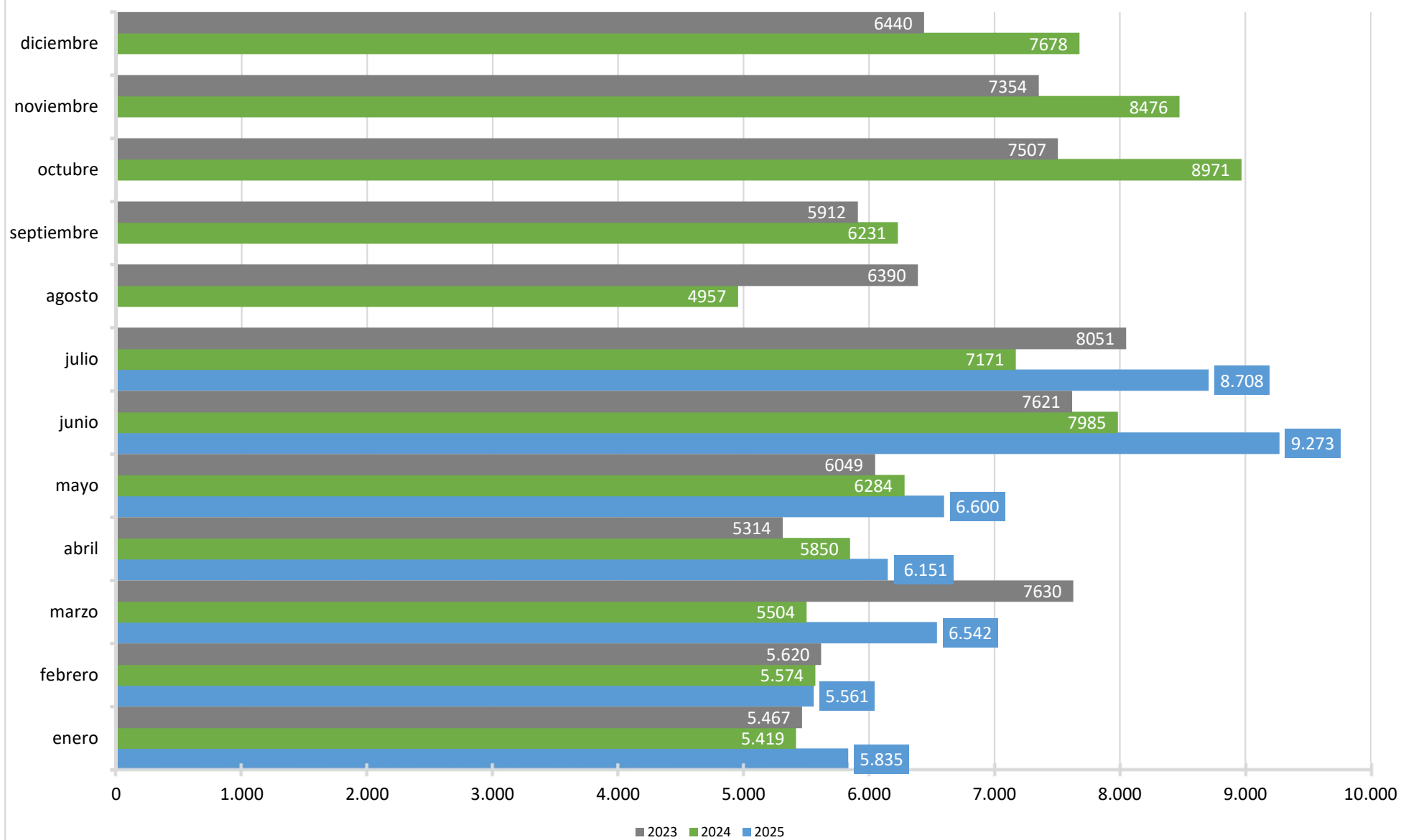
## COMPARATIVA MATRICULACIONES

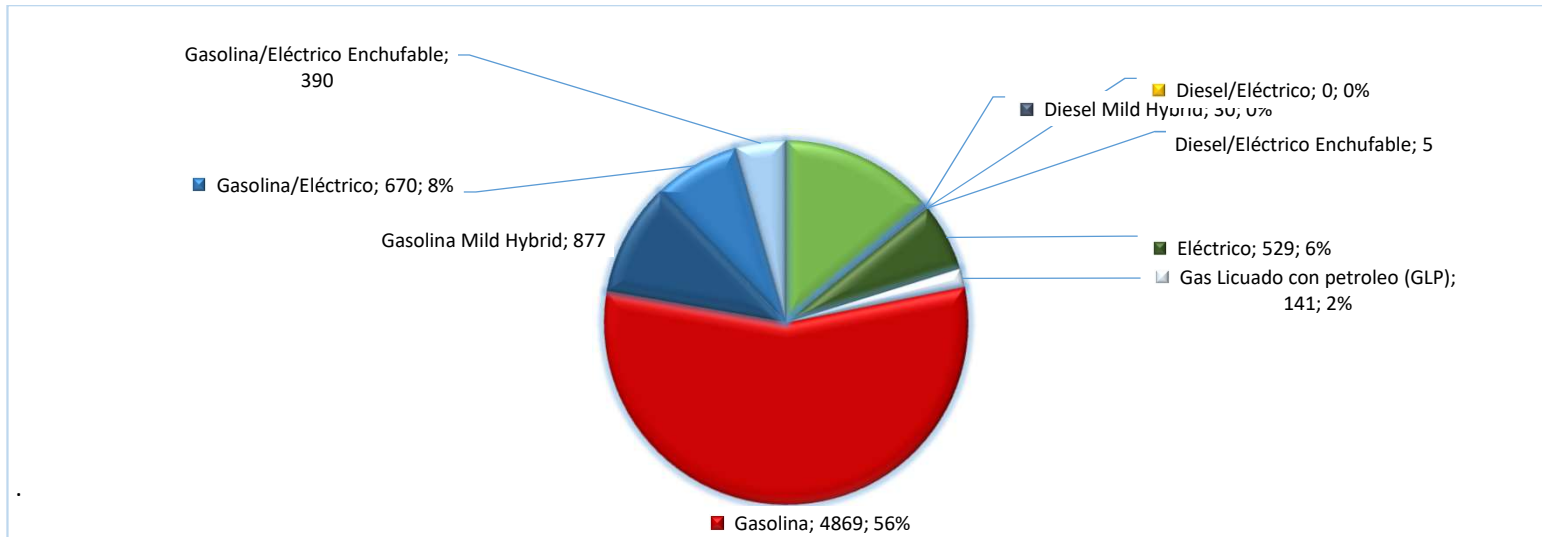
PROVINCIA: Sta. Cruz de Tenerife

MES: **MES**

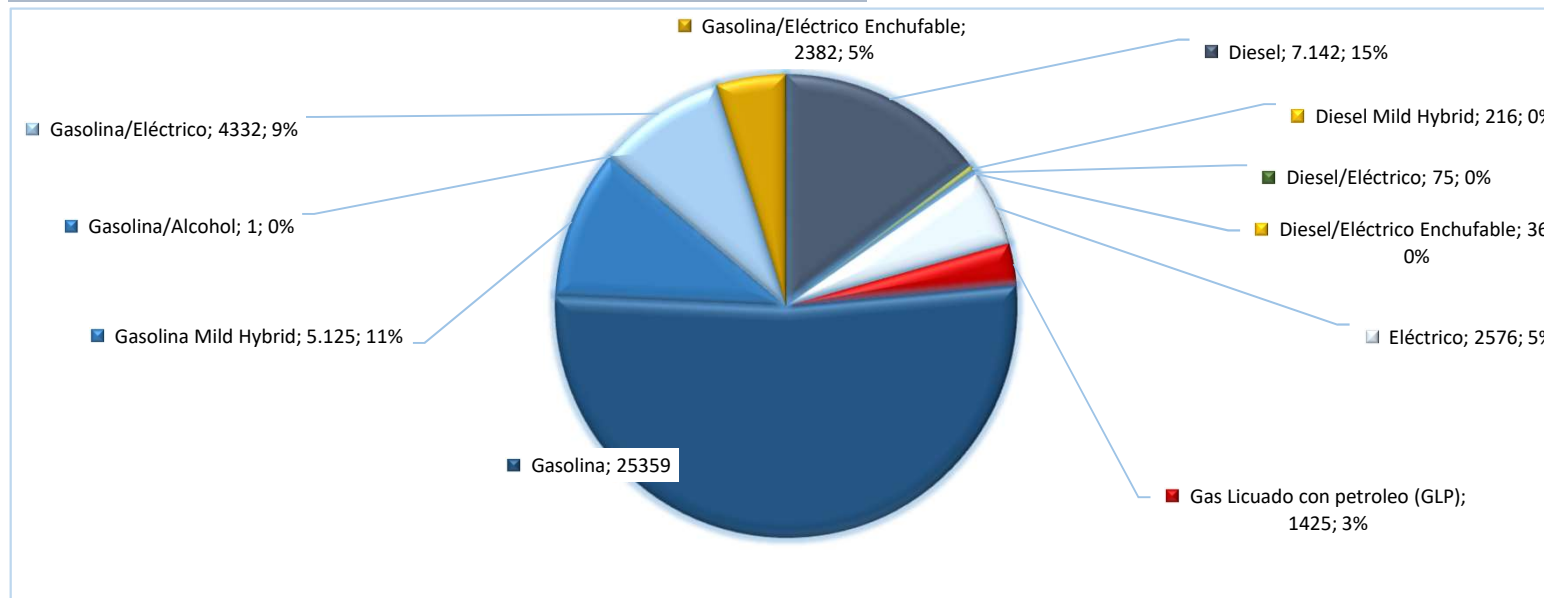
Vehiculo	Canales	Mercado	2025	2024	2024-2025
			Matricul.	Matricul.	% ^ aa.
1.TURISMOS + 4X4	Alquiler	1.Turismos	176	146	20,55
		2.Todo Terreno	186	95	95,79
		<b>Totales</b>	362	241	50,21
	Empresas	1.Turismos	303	155	95,48
		2.Todo Terreno	175	113	54,87
		<b>Totales</b>	478	268	78,36
	Particular	1.Turismos	663	669	-0,90
		2.Todo Terreno	541	473	14,38
		<b>Totales</b>	1204	1.142	5,43
		<b>Totales</b>		2.044	1.651
2.COMERCIALES	Alquiler	3.Com.Ligeros	14	18	-22,22
		4.Ind.Medios	18	20	-10,00
		<b>Totales</b>	32	38	-15,79
	Empresas	3.Com.Ligeros	70	167	-58,08
		4.Ind.Medios	131	92	42,39
		<b>Totales</b>	201	259	-22,39
	Particular	3.Com.Ligeros	88	104	-15,38
		4.Ind.Medios	106	89	19,10
		<b>Totales</b>	194	193	0,52
		<b>Totales</b>		427	490
3.INDUSTRIALES	Alquiler	5.Industriales		0	#iDIV/0!
		6.Autobuses			#iDIV/0!
		<b>Totales</b>		0	#iDIV/0!
	Empresas	5.Industriales	34	44	-22,73
		6.Autobuses	11	39	-71,79
		<b>Totales</b>	45	83	-45,78
	Particular	5.Industriales	2	2	0,00
		6.Autobuses			#iDIV/0!
		<b>Totales</b>	2	2	0,00
		<b>Totales</b>		47	85
4.DOS RUEDAS	Alquiler	7.Motocicletas	2	8	-75,00
		8.Ciclomotores			#iDIV/0!
		<b>Totales</b>	2	8	-75,00
	Empresas	7.Motocicletas	54	39	38,46
		8.Ciclomotores	1	8	-87,50
		<b>Totales</b>	55	47	17,02
	Particular	7.Motocicletas	680	644	5,59
		8.Ciclomotores	13	28	-53,57
		<b>Totales</b>	693	672	3,13
		<b>Totales</b>		750	727
5.ESPECIALES	Alquiler	9.Especiales		0	#iDIV/0!
	Empresas	9.Especiales	13	11	18,18
	Particular	9.Especiales	12	11	9,09
	<b>Totales</b>		25	22	13,64
<b>Totales</b>			3.293	2.975	10,69

MATRICULACIONES CANARIAS. Total vehículos por meses 2021-2022-2023





TOTAL VEHÍCULOS MATRICULADOS EN EL MES 8.708



TOTAL VEHÍCULOS MATRICULADOS EN EL AÑO 2024 48.670

## MATRICULACIÓN DE VEHICULOS TURISMOS Y TODO TERRENOS POR TIPO DE COMBUSTIBLE

MES			
Fuel	2025	% / total	% ^ aa.
Diesel	148	2,44%	-0,67%
Diesel Mild Hybrid	25	0,41%	38,89%
Diesel/Eléctrico Enchufable	5	0,08%	150,00%
Eléctrico	419	6,90%	58,71%
Gas Licuado con petroleo (GLP)	141	2,32%	76,25%
Gasolina	3.446	56,72%	30,53%
Gasolina Mild Hybrid	877	14,44%	59,17%
Gasolina/Eléctrico	670	11,03%	12,98%
Gasolina/Eléctrico Enchufable	344	5,66%	105,99%
<b>Total General</b>	<b>6.075</b>	<b>100,00%</b>	<b>36,06%</b>

ACUMULADO			
Fuel	2025	% / total	% ^ aa.
Diesel	887	2,71%	-26,94%
Diesel Mild Hybrid	165	0,50%	25,00%
Diesel/Eléctrico Enchufable	36	0,11%	-2,70%
Eléctrico	2.101	6,41%	21,03%
Gas Licuado con petroleo (GLP)	1.420	4,33%	23,69%
Gasolina	16.644	50,80%	2,43%
Gasolina Mild Hybrid	5.121	15,63%	46,90%
Gasolina/Alcohol	1	0,00%	-50,00%
Gasolina/Eléctrico	4.332	13,22%	38,89%
Gasolina/Eléctrico Enchufable	2.060	6,29%	75,77%
<b>Total General</b>	<b>32.767</b>	<b>100,00%</b>	<b>15,77%</b>

