

COMPARATIVA DATOS MATRICULACIONES EN CANARIAS

TERRITORIO:

CANARIAS

PERIODO:

ACUMULADO ANUAL

Vehiculo	Canales	Mercado	2025	2024	2024-2025	
			Matricul.	Matricul.	% ^ aa.	
1.TURISMOS + 4X4	Alquiler	1.Turismos	6.555	5.871	11,65	
		2.Todo Terreno	5.050	2.328	116,92	
		Totales	11.605	8.199	41,54	
	Empresas	1.Turismos	4.899	3.402	44,00	
		2.Todo Terreno	3.223	2.734	17,89	
		Totales	8.122	6.136	32,37	
	Particular	1.Turismos	8.262	9.090	-9,11	
		2.Todo Terreno	8.239	7.613	8,22	
		Totales	16.501	16.703	-1,21	
	Totales			36.228	31.038	16,72
	2.COMERCIALES	Alquiler	3.Com.Ligeros	381	292	30,48
			4.Ind.Medios	696	490	42,04
Totales			1.077	782	37,72	
Empresas		3.Com.Ligeros	1.730	2.085	-17,03	
		4.Ind.Medios	2.361	1.974	19,60	
		Totales	4.091	4.059	0,79	
Particular		3.Com.Ligeros	1.143	1.278	-10,56	
		4.Ind.Medios	1.368	1.294	5,72	
		Totales	2.511	2.572	-2,37	
Totales			7.679	7.413	3,59	
3.INDUSTRIALES		Alquiler	5.Industriales	23	29	-20,69
			6.Autobuses	1	18	-94,44
	Totales		24	47	-48,94	
	Empresas	5.Industriales	362	400	-9,50	
		6.Autobuses	256	350	-26,86	
		Totales	618	750	-17,60	
	Particular	5.Industriales	18	20	-10,00	
		6.Autobuses	2	5	-60,00	
		Totales	20	25	-20,00	
	Totales			662	822	-19,46
	4.DOS RUEDAS	Alquiler	7.Motocicletas	168	145	15,86
			8.Ciclomotores	2	3	-33,33
Totales			170	148	14,86	
Empresas		7.Motocicletas	677	605	11,90	
		8.Ciclomotores	15	33	-54,55	
		Totales	692	638	8,46	
Particular		7.Motocicletas	8.379	8.130	3,06	
		8.Ciclomotores	223	231	-3,46	
		Totales	8.602	8.361	2,88	
Totales			9.464	9.147	3,47	
5.ESPECIALES		Alquiler	9.Especiales	22	79	-72,15
		Empresas	9.Especiales	119	75	58,67
	Particular	9.Especiales	133	170	-21,76	
	Totales			274	324	-15,43
			54.307	48.744	11,41	

COMPARATIVA DATOS MATRICULACIONES EN CANARIAS

TERRITORIO: **CANARIAS**

PERIODO: **MES**

Vehiculo	Canales	Mercado	2025	2024	2024-2025	
			Matricul.	Matricul.	% ^ aa.	
1.TURISMOS + 4X4	Alquiler	1.Turismos	516	120	330,00	
		2.Todo Terreno	278	195	42,56	
		Totales	794	315	152,06	
	Empresas	1.Turismos	276	243	13,58	
		2.Todo Terreno	352	282	24,82	
		Totales	628	525	19,62	
	Particular	1.Turismos	1.050	1.023	2,64	
		2.Todo Terreno	989	872	13,42	
		Totales	2.039	1.895	7,60	
		Totales	3.461	2.735	26,54	
	2.COMERCIALES	Alquiler	3.Com.Ligeros	10	20	-50,00
			4.Ind.Medios	87	50	74,00
Totales			97	70	38,57	
Empresas		3.Com.Ligeros	145	236	-38,56	
		4.Ind.Medios	292	224	30,36	
		Totales	437	460	-5,00	
Particular		3.Com.Ligeros	146	121	20,66	
		4.Ind.Medios	158	157	0,64	
		Totales	304	278	9,35	
		Totales	838	808	3,71	
3.INDUSTRIALES		Alquiler	5.Industriales	3	4	-25,00
			6.Autobuses	0	0	#¡DIV/0!
	Totales		3	4	-25,00	
	Empresas	5.Industriales	40	45	-11,11	
		6.Autobuses	10	47	-78,72	
		Totales	50	92	-45,65	
	Particular	5.Industriales	3	3	0,00	
		6.Autobuses	0	0	#¡DIV/0!	
		Totales	3	3	0,00	
		Totales	56	99	-43,43	
	4.DOS RUEDAS	Alquiler	7.Motocicletas	28	17	64,71
			8.Ciclomotores	0	0	#¡DIV/0!
Totales			28	17	64,71	
Empresas		7.Motocicletas	76	52	46,15	
		8.Ciclomotores	3	0	#¡DIV/0!	
		Totales	79	52	51,92	
Particular		7.Motocicletas	1.096	1.184	-7,43	
		8.Ciclomotores	31	23	34,78	
		Totales	1.127	1.207	-6,63	
		Totales	1.234	1.276	-3,29	
5.ESPECIALES		Alquiler	9.Especiales	0	14	-100,00
		Empresas	9.Especiales	33	8	312,50
	Particular	9.Especiales	15	17	-11,76	
	Totales		48	39	23,08	
Totales		5.637	4.957	13,72		

**INFORME DE MATRICULACIONES DE VEHICULOS EN CANARIAS
COMPARATIVA MENSUAL**

MES	TURISMOS Y 4X4						V. COMERCIAL		V. INDUSTRIAL		MOTOCICLETAS		TOTAL VEHICULOS	
	CANAL ALQUILER		CANAL EMPRESA		CANAL PARTICULAR		TOTAL MES		TOTAL MES		TOTAL MES		TOTAL MES	
AÑO	2024	2025	2024	2025	2024	2025	2024	2025	2024	2025	2024	2025	2024	2025
Udes. matriculadas	315	794	525	628	1.895	2.039	808	838	99	56	1.276	1.234	4.957	5.637
% VARIACIÓN	152,06		19,62		7,60		3,71		-43,43		-3,29		13,72	

TOTAL TURSIMOS + 4X4	2024	2025	26,54	
	2.735	3.461		

ACUMULADO	TURISMOS Y 4X4						V. COMERCIAL		V. INDUSTRIAL		MOTOCICLETAS		TOTAL VEHICULOS	
	CANAL ALQUILER		CANAL EMPRESA		CANAL PARTICULAR		ACUMULADO		ACUMULADO		ACUMULADO		ACUMULADO	
AÑO	2024	2025	2024	2025	2024	2025	2024	2025	2024	2025	2024	2025	2024	2025
Udes. matriculadas	8.199	11.605	6.136	8.122	16.703	16.501	7.413	7.679	822	662	9.147	9.464	48.744	54.307
% VARIACIÓN	41,54		32,37		-1,21		3,59		-19,46		3,47		11,41	

TOTAL TURSIMOS + 4X4	2024	2025	16,72	
	31.038	36.228		

Datos: Msi Sistemas de Inteligencia de Mercados
Elaborado por FREDICA

COMPARATIVA DATOS MATRICULACIONES EN CANARIAS

TERRITORIO:

LAS PALMAS

PERIODO:

ACUMULADO ANUAL

Vehiculo	Canales	Mercado	2025	2024	2024-2025
			Matricul.	Matricul.	% ^ aa.
1.TURISMOS + 4X4	Alquiler	1.Turismos	5.655	4.736	19,40
		2.Todo Terreno	4.340	1.667	160,35
		Totales	9.995	6.403	56,10
	Empresas	1.Turismos	3.629	2.213	63,99
		2.Todo Terreno	2.196	1.981	10,85
		Totales	5.825	4.194	38,89
	Particular	1.Turismos	3.695	3.941	-6,24
		2.Todo Terreno	4.343	3.963	9,59
		Totales	8.038	7.904	1,70
		Totales	23.858	18.501	28,96
2.COMERCIALES	Alquiler	3.Com.Ligeros	323	231	39,83
		4.Ind.Medios	634	398	59,30
		Totales	957	629	52,15
	Empresas	3.Com.Ligeros	1.157	1.410	-17,94
		4.Ind.Medios	1.440	1.265	13,83
		Totales	2.597	2.675	-2,92
	Particular	3.Com.Ligeros	529	549	-3,64
		4.Ind.Medios	705	698	1,00
		Totales	1.234	1.247	-1,04
		Totales	4.788	4.551	5,21
3.INDUSTRIALES	Alquiler	5.Industriales	15	19	-21,05
		6.Autobuses	1	18	-94,44
		Totales	16	37	-56,76
	Empresas	5.Industriales	198	195	1,54
		6.Autobuses	86	171	-49,71
		Totales	284	366	-22,40
	Particular	5.Industriales	11	11	0,00
		6.Autobuses	1	5	-80,00
		Totales	12	16	-25,00
		Totales	312	419	-25,54
4.DOS RUEDAS	Alquiler	7.Motocicletas	91	67	35,82
		8.Ciclomotores	1	3	-66,67
		Totales	92	70	31,43
	Empresas	7.Motocicletas	307	270	13,70
		8.Ciclomotores	6	19	-68,42
		Totales	313	289	8,30
	Particular	7.Motocicletas	3.789	3.558	6,49
		8.Ciclomotores	115	117	-1,71
		Totales	3.904	3.675	6,23
		Totales	4.309	4.034	6,82
5.ESPECIALES	Alquiler	9.Especiales	17	68	-75,00
	Empresas	9.Especiales	53	32	65,63
	Particular	9.Especiales	70	105	-33,33
	Totales		140	205	-31,71
Totales		33.407	27.710	20,56	

COMPARATIVA DATOS MATRICULACIONES EN CANARIAS

TERRITORIO:

STA. CRUZ DE TENERIFE

PERIODO:

ACUMULADO ANUAL

Vehiculo	Canales Mercado		2025	2024	2024-2025
			Matricul.	Matricul.	% ^ aa.
1.TURISMOS + 4X4	Alquiler	1.Turismos	769	1.106	-30,47%
		2.Todo Terreno	677	616	9,90%
		Totales	1.446	1.722	-16,03%
	Empresas	1.Turismos	1.171	1.085	7,93%
		2.Todo Terreno	928	679	36,67%
		Totales	2.099	1.764	18,99%
	Particular	1.Turismos	3.988	4.580	-12,93%
		2.Todo Terreno	3.428	3.241	5,77%
		Totales	7.416	7.821	-5,18%
		Totales	10.961	11.307	-3,06%
2.COMERCIALES	Alquiler	3.Com.Ligeros	57	47	21,28%
		4.Ind.Medios	60	69	-13,04%
		Totales	117	116	0,86%
	Empresas	3.Com.Ligeros	525	587	-10,56%
		4.Ind.Medios	828	642	28,97%
		Totales	1.353	1.229	10,09%
	Particular	3.Com.Ligeros	546	668	-18,26%
		4.Ind.Medios	596	524	13,74%
		Totales	1.142	1.192	-4,19%
		Totales	2.612	2.537	2,96%
3.INDUSTRIALES	Alquiler	5.Industriales	8	8	0,00%
		6.Autobuses		0	#iDIV/0!
		Totales	8	8	0,00%
	Empresas	5.Industriales	154	185	-16,76%
		6.Autobuses	164	170	-3,53%
		Totales	318	355	-10,42%
	Particular	5.Industriales	6	9	-33,33%
		6.Autobuses	1		#iDIV/0!
		Totales	7	9	-22,22%
		Totales	333	372	-10,48%
4.DOS RUEDAS	Alquiler	7.Motocicletas	66	75	-12,00%
		8.Ciclomotores	1	0	#iDIV/0!
		Totales	67	75	-10,67%
	Empresas	7.Motocicletas	322	312	3,21%
		8.Ciclomotores	7	14	-50,00%
		Totales	329	326	0,92%
	Particular	7.Motocicletas	4.007	3.866	3,65%
		8.Ciclomotores	94	105	-10,48%
		Totales	4.101	3.971	3,27%
		Totales	4.497	4.372	2,86%
5.ESPECIALES	Alquiler	9.Especiales	5	7	-28,57%
	Empresas	9.Especiales	45	37	21,62%
	Particular	9.Especiales	57	59	-3,39%
	Totales		107	103	3,88%
Totales		18.510	18.691	-0,97%	

1 MATRICULACIONES EN LAS PALMAS MES

PROVINCIA: LAS PALMAS

MES: **MES**

Vehiculo	Canales	Mercado	2025	2024	2024-2025
			Matricul.	Matricul.	% ^ aa.
1.TURISMOS + 4X4	Alquiler	1.Turismos	385	91	323,08
		2.Todo Terreno	245	150	63,33
		Totales	630	241	161,41
	Empresas	1.Turismos	179	139	28,78
		2.Todo Terreno	253	208	21,63
		Totales	432	347	24,50
	Particular	1.Turismos	469	454	3,30
		2.Todo Terreno	521	463	12,53
		Totales	990	917	7,96
	Totales			2.052	1.505
2.COMERCIALES	Alquiler	3.Com.Ligeros	9	6	50,00
		4.Ind.Medios	85	27	214,81
		Totales	94	33	184,85
	Empresas	3.Com.Ligeros	97	148	-34,46
		4.Ind.Medios	199	157	26,75
		Totales	296	305	-2,95
	Particular	3.Com.Ligeros	78	60	30,00
		4.Ind.Medios	91	85	7,06
		Totales	169	145	16,55
	Totales			559	483
3.INDUSTRIALES	Alquiler	5.Industriales	3	2	50,00
		6.Autobuses	0	0	#iDIV/0!
		Totales	3	2	50,00
	Empresas	5.Industriales	30	25	20,00
		6.Autobuses	4	38	-89,47
		Totales	34	63	-46,03
	Particular	5.Industriales	2	3	-33,33
		6.Autobuses	0	0	#iDIV/0!
		Totales	2	3	-33,33
	Totales			39	68
4.DOS RUEDAS	Alquiler	7.Motocicletas	17	14	21,43
		8.Ciclomotores	0	0	#iDIV/0!
		Totales	17	14	21,43
	Empresas	7.Motocicletas	28	29	-3,45
		8.Ciclomotores	1	0	#iDIV/0!
		Totales	29	29	0,00
	Particular	7.Motocicletas	513	478	7,32
		8.Ciclomotores	17	14	21,43
		Totales	530	492	7,72
	Totales			576	535
5.ESPECIALES	Alquiler	9.Especiales	0	10	-100,00
	Empresas	9.Especiales	12	2	500,00
	Particular	9.Especiales	9	11	-18,18
	Totales			21	23
Totales			3.247	2.614	24,22

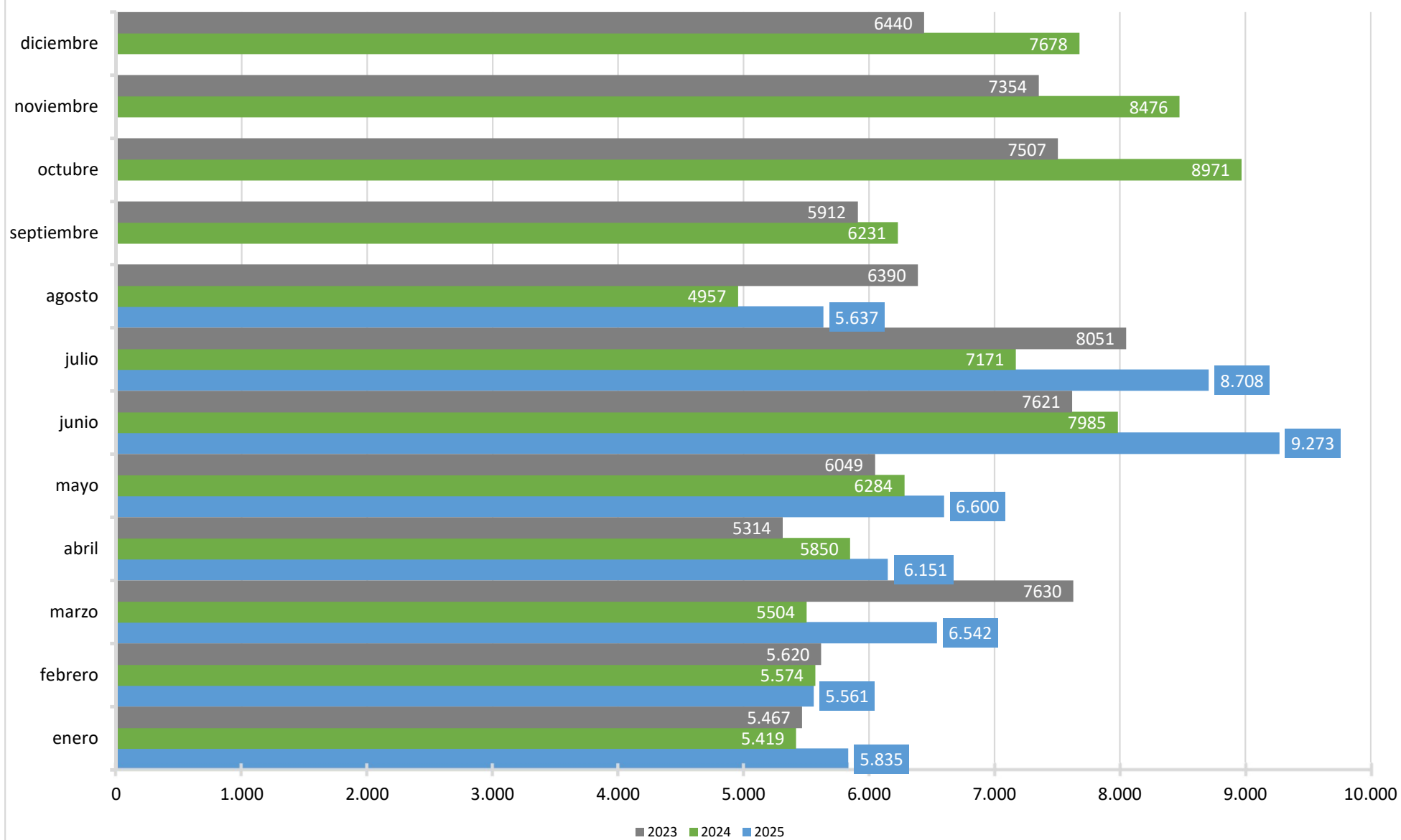
COMPARATIVA MATRICULACIONES

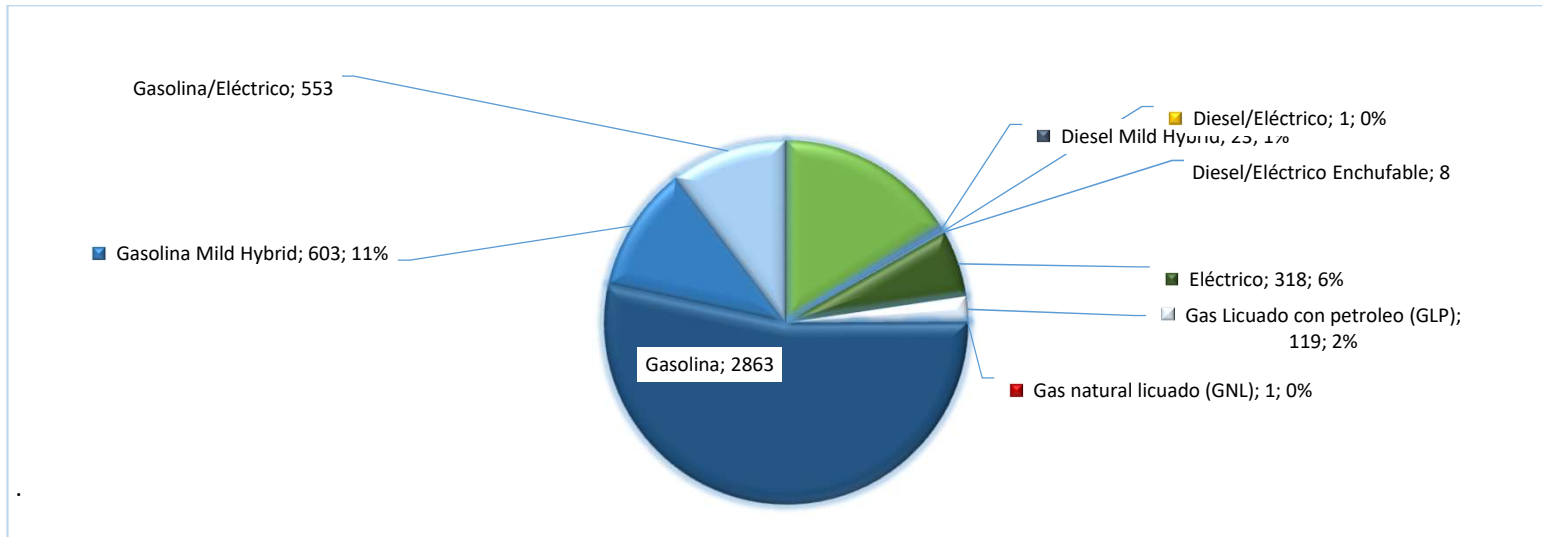
PROVINCIA: Sta. Cruz de Tenerife

MES: **MES**

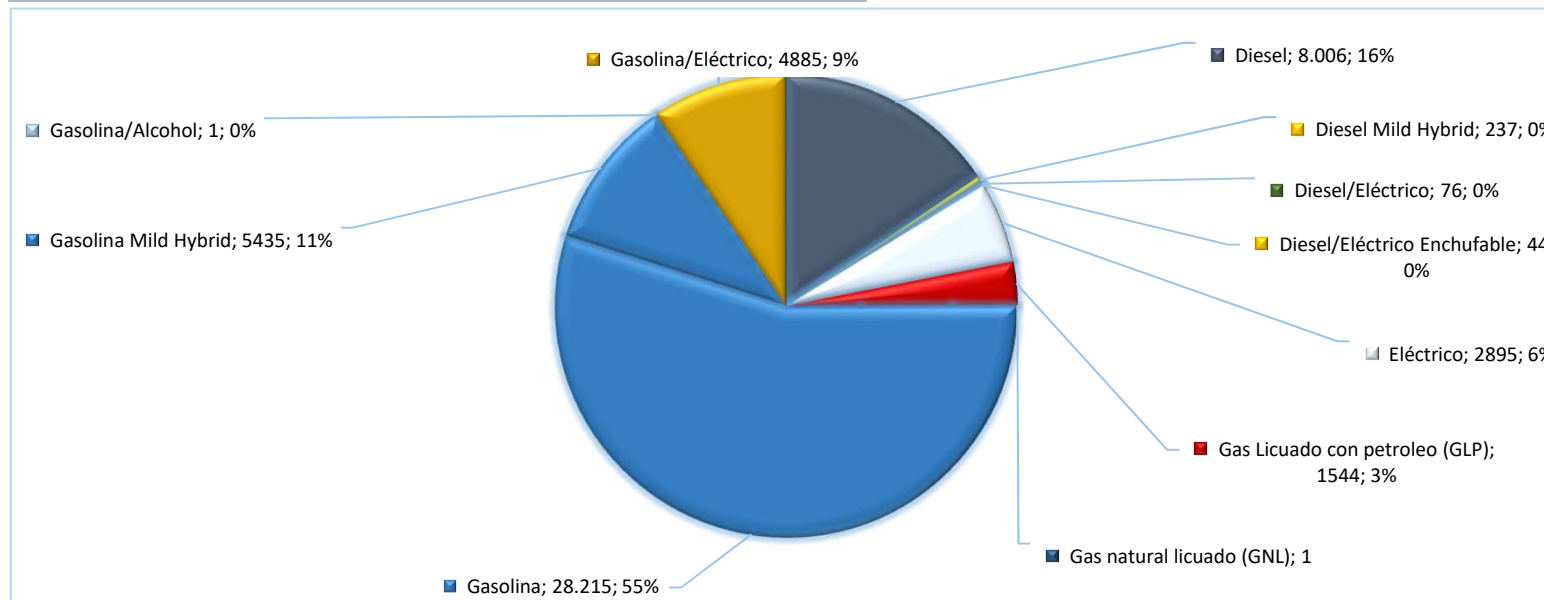
Vehiculo	Canales	Mercado	2025	2024	2024-2025
			Matricul.	Matricul.	% ^ aa.
1.TURISMOS + 4X4	Alquiler	1.Turismos	131	29	351,72
		2.Todo Terreno	33	45	-26,67
		Totales	164	74	121,62
	Empresas	1.Turismos	97	104	-6,73
		2.Todo Terreno	99	74	33,78
		Totales	196	178	10,11
	Particular	1.Turismos	581	569	2,11
		2.Todo Terreno	468	409	14,43
		Totales	1049	978	7,26
	Totales		1.409	1.230	14,55
2.COMERCIALES	Alquiler	3.Com.Ligeros	1	14	-92,86
		4.Ind.Medios	2	23	-91,30
		Totales	3	37	-91,89
	Empresas	3.Com.Ligeros	48	88	-45,45
		4.Ind.Medios	93	67	38,81
		Totales	141	155	-9,03
	Particular	3.Com.Ligeros	68	61	11,48
		4.Ind.Medios	67	72	-6,94
		Totales	135	133	1,50
	Totales		279	325	-14,15
3.INDUSTRIALES	Alquiler	5.Industriales	0	2	-100,00
		6.Autobuses	0	0	#iDIV/0!
		Totales	0	2	-100,00
	Empresas	5.Industriales	10	20	-50,00
		6.Autobuses	6	9	-33,33
		Totales	16	29	-44,83
	Particular	5.Industriales	1	0	#iDIV/0!
		6.Autobuses	0	0	#iDIV/0!
		Totales	1	0	#iDIV/0!
	Totales		17	31	-45,16
4.DOS RUEDAS	Alquiler	7.Motocicletas	11	3	266,67
		8.Ciclomotores	0	0	#iDIV/0!
		Totales	11	3	266,67
	Empresas	7.Motocicletas	48	23	108,70
		8.Ciclomotores	2	0	#iDIV/0!
		Totales	50	23	117,39
	Particular	7.Motocicletas	583	706	-17,42
		8.Ciclomotores	14	9	55,56
		Totales	597	715	-16,50
	Totales		658	741	-11,20
5.ESPECIALES	Alquiler	9.Especiales	0	4	-100,00
	Empresas	9.Especiales	21	6	250,00
	Particular	9.Especiales	6	6	0,00
	Totales		27	16	68,75
Totales			2.390	2.343	2,01

MATRICULACIONES CANARIAS. Total vehículos por meses 2021-2022-2023





TOTAL VEHÍCULOS MATRICULADOS EN EL MES 5.637



TOTAL VEHÍCULOS MATRICULADOS EN EL AÑO 2024 54.307

MATRICULACIÓN DE VEHICULOS TURISMOS Y TODO TERRENOS POR TIPO DE COMBUSTIBLE

MES			
Fuel	2025	% / total	% ^ aa.
Diesel	97	2,80%	-5,83%
Diesel Mild Hybrid	21	0,61%	50,00%
Diesel/Eléctrico Enchufable	8	0,23%	60,00%
Eléctrico	256	7,40%	23,08%
Gas Licuado con petroleo (GLP)	118	3,41%	81,54%
Gasolina	1.555	44,93%	14,51%
Gasolina Mild Hybrid	603	17,42%	37,67%
Gasolina/Eléctrico	553	15,98%	37,91%
Gasolina/Eléctrico Enchufable	250	7,22%	74,83%
Total General	3.461	100,00%	26,54%

ACUMULADO			
Fuel	2025	% / total	% ^ aa.
Diesel	984	2,72%	-25,28%
Diesel Mild Hybrid	184	0,51%	26,03%
Diesel/Eléctrico Enchufable	44	0,12%	4,76%
Eléctrico	2.357	6,51%	21,24%
Gas Licuado con petroleo (GLP)	1.538	4,25%	26,79%
Gasolina	18.193	50,22%	3,33%
Gasolina Mild Hybrid	5.431	14,99%	38,40%
Gasolina/Alcohol	1	0,00%	-50,00%
Gasolina/Eléctrico	4.885	13,48%	38,78%
Gasolina/Eléctrico Enchufable	2.611	7,21%	98,56%
Total General	36.228	100,00%	16,72%

